

Einwohnergemeinde Neuenegg



Jahresrechnung 2025

INHALTSVERZEICHNIS

1	BERICHTERSTATTUNG	1
1.1	Bericht	1
1.1.1	Erfolgsrechnung	1
1.1.2	Spezialfinanzierungen (SF)	5
1.1.3	Übrige Spezialfinanzierungen (SF) mit Gemeindereglement	6
1.1.4	Investitionsrechnung	6
1.1.5	Bilanz	6
1.1.6	Nachkredite	6
1.2	Spezialfinanzierungen	7
2	ECKDATEN	8
2.1	Übersicht	8
2.2	Selbstfinanzierung / Finanzierungsergebnis	9
2.3	Gestufte Erfolgsausweise	10
2.3.1	Gesamthaushalt	10
2.3.2	Allgemeiner Haushalt	11
2.3.3	Wasserversorgung	12
2.3.4	Abwasserentsorgung	13
2.3.5	Abfallbeseitigung	14
2.3.6	Feuerwehr	15
3	BILANZ	16
4	FUNKTIONEN	17
4.1	Erfolgsrechnung	17
4.2	Investitionsrechnung	26
5	SACHGRUPPEN	27
5.1	Erfolgsrechnung	27
5.2	Investitionsrechnung	29
6	GELDFLUSSRECHNUNG	30
7	FINANZKENNZAHLEN	36
7.1	Gesamthaushalt	36

7.2 Allgemeiner Haushalt	39
7.3 Spezialfinanzierungen	40
8 ANTRAG DER EXEKUTIVE.....	42
9 BESTÄTIGUNGSBERICHT	44
10 GENEHMIGUNG DER JAHRESRECHNUNG	46
11 ANHANG	47
11.1 Regelwerk	47
11.1.1 Angewendetes Regelwerk.....	47
11.1.2 Bewertung Finanzvermögen	47
11.1.3 Bewertung Verwaltungsvermögen.....	48
11.1.4 Aktivierungsgrenzen.....	48
11.1.5 Bestehendes Verwaltungsvermögen	48
11.2 Grundlagen der Jahresrechnung	49
11.3 Eigenkapitalnachweis	50
11.4 Rückstellungsspiegel.....	51
11.5 Beteiligungsspiegel.....	52
11.6 Gewährleistungsspiegel.....	59
11.7 Anlagespiegel.....	60
11.7.1 Finanzvermögen	60
11.7.2 Sachanlagen Verwaltungsvermögen.....	61
11.7.3 übriges Verwaltungsvermögen.....	62
11.8 Kreditkontrolle	63
11.8.1 Verpflichtungskredite für Investitionen.....	63
11.8.2 Nachkredite.....	68
11.9 Weitere massgebende Angaben.....	72
12 DETAILS ZUR RECHNUNG	74
12.1 Bilanz	74
12.2 Erfolgsrechnung nach Funktionen	84
12.3 Erfolgsrechnung nach Sachgruppen.....	122
12.4 Investitionsrechnung nach Funktionen.....	141
12.5 Investitionsrechnung nach Sachgruppen	146

1 BERICHTERSTATTUNG

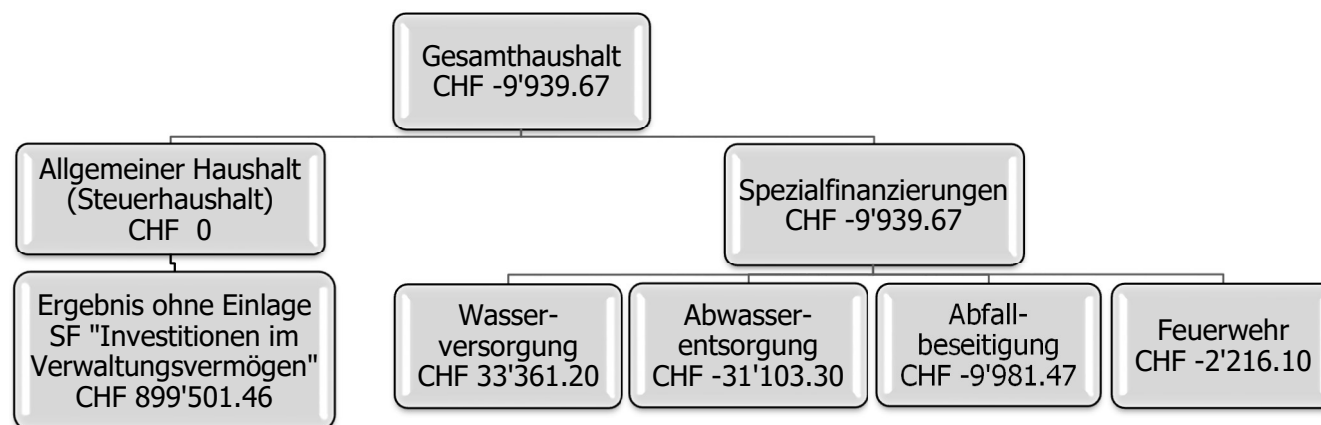
1.1 Bericht

Allgemeines

Die Jahresrechnung 2025 wurde nach dem Rechnungslegungsmodell HRM2 gemäss Art. 70 Gemeindegesetz (GG, BSG 170.11) erstellt. Zum Einsatz gelangte das EDV System der Firma Talus Informatik AG (Abacus).

Ergebnisse

Nach HRM2 muss das Ergebnis des **Gesamthaushaltes** von der Gemeindeversammlung genehmigt werden.



1.1.1 Erfolgsrechnung

Ergebnis Gesamthaushalt

Der Gesamthaushalt (Allgemeiner Haushalt und Spezialfinanzierungen) schliesst mit einem Aufwandüberschuss von CHF 9'939.67 ab. Budgetiert war ein Aufwandüberschuss von CHF 616'100.—. Die Besserstellung gegenüber dem Budget 2025 beträgt CHF 606'160.33.

Allgemeiner Haushalt

Der Allgemeine Haushalt schliesst ausgeglichen ab. Budgetiert war ein Aufwandüberschuss von CHF 276'400.—. Ohne die Einlage in die Spezialfinanzierung "Investitionen im Verwaltungsvermögen" im Betrag von CHF 899'501.46 zur Vorfinanzierung von Investitionen im Verwaltungsvermögen

gen resultiert ein Ertragsüberschuss im Umfang der getätigten Einlage. Im Budget 2025 wurde nicht damit gerechnet, eine Einlage vornehmen zu können.

Die Kommentare beziehen sich auf den Gesamthaushalt.

Personalaufwand

Der Personalaufwand liegt CHF 54'589.95 unter dem Budget. Verantwortlich dafür ist die Fluktuation beim Verwaltungspersonal. Hier wurden jüngere Mitarbeitende angestellt. Dies hat sowohl Auswirkungen auf die Lohnsumme als auch auf die Arbeitgeberbeiträge an die Sozialversicherungen. Gegenüber dem Vorjahr fiel der Personalaufwand CHF 196'136.20 resp. 4.59% höher aus. Hier führten befristete Anstellungen beim Verwaltungspersonal, die höheren Entschädigungen aus der Organisationsentwicklung sowie die Umsetzung der Lohnmassnahmen zu einer Mehrbelastung.

Sach- und übriger Betriebsaufwand

Der Sachaufwand ist CHF 395'149.30 resp. -7.97% tiefer als budgetiert. Gründe sind geringere Unterhaltskosten am Leitungsnetz der Wasser- und Abwasseranlagen, den Grundstücken sowie den Gemeindestrassen. Ebenfalls resultierten tieferen Kosten für Planungsarbeiten und dem Informatikaufwand bei der Verwaltung.

Abschreibungen

Bestehendes Verwaltungsvermögen (Übergangsbestimmungen Ziff. 4.1.1 bis 4.1.4 GV)

Das am 01.01.2016 bestehende Verwaltungsvermögen wurde zu Buchwerten in HRM2 übernommen:

Verwaltungsvermögen Kontogruppe 14099.XX (HRM2)	CHF 8'289'624.54
Abzüglich:	
- Verwaltungsvermögen im Bereich Wasser	CHF 4'764'220.39
- Verwaltungsvermögen im Bereich Feuerwehr	CHF 339'185.45
Verwaltungsvermögen Allgemeiner Haushalt netto	CHF 3'186'218.70
Das bestehende Verwaltungsvermögen von wird innert	CHF 3'186'218.70
d.h. ab dem Rechnungsjahr 2016 bis und mit Rechnungsjahr 2027 linear abgeschrieben.	12 Jahren
Dies ergibt einen jährlichen Abschreibungssatz von oder	8.33 % CHF 265'519.00

Der Abschreibungssatz von 8.33 % wurde an der Gemeindeversammlung vom 25. November 2015 mit dem Budget 2016 genehmigt.

Sonderfälle Verwaltungsvermögen (Übergangsbestimmungen Ziff. 4.2.1 bis 4.2.3 GV)

Verwaltungsvermögen in den Bereichen Wasser und Abwasser:

Lineare Abschreibungen in der Höhe der Einlage in die Spezialfinanzierung im Jahr vor der Einführung.

Neues Verwaltungsvermögen ab 01.01.2016

Ab 2016 werden die ordentlichen Abschreibungen nach Anlagekategorien (Anhang 2 GV) und Nutzungsdauer (gemäss Anhang 2 GV) der neuen, d.h. nach Einführung von HRM2 erstellten Vermögenswerte berechnet. Die Abschreibungen erfolgen linear nach Nutzungsdauer.

Übersicht Abschreibungen

Insgesamt ist die Investitionstätigkeit im Jahr 2025 sehr hoch. Trotzdem sind die Abschreibungen tiefer ausgefallen als budgetiert. Investiert wurde vor allem für den Erweiterungsneubau Schul- und Kirchenzentrum. Daneben sind bei den Strassen Verkehrsmassnahmen an der Denkmalstrasse und eine weitere Etappe für Deckbelagsarbeiten durchgeführt worden. Bei den planmässigen Abschreibungen (inkl. Abschreibungen Investitionsbeiträge) beträgt der effektive Betrag CHF 63'582.05 weniger als der Budgetwert, weil weniger Projekte realisiert wurden als geplant.

		Rechnung 2025	Budget 2025	Rechnung 2024
33/36	Planmässige Abschreibungen	1'999'917.95	2'063'500.00	1'291'859.00
3300	Abschreibungen Sachanlagen VV	1'885'130.20	1'947'800.00	1'189'067.10
3320	Abschreibungen immaterielle Anlagen	74'827.25	75'500.00	71'490.90
3660	Abschreibungen Investitionsbeiträge	39'960.50	40'200.00	31'301.00
38	Zusätzliche Abschreibungen	0.00	0.00	0.00
3894	Einlagen in finanzpolitische Reserven	0.00	0.00	0.00

Zusätzliche Abschreibungen (Art. 84 GV, Allg. Haushalt ohne Spezialfinanzierungen)

Zusätzliche Abschreibungen werden vorgenommen, wenn im Rechnungsjahr

- a) in der Erfolgsrechnung Allgemeiner Haushalt ein Ertragsüberschuss ausgewiesen wird und
- b) die ordentlichen Abschreibungen im Allgemeinen Haushalt kleiner als die Nettoinvestitionen im Allgemeinen Haushalt sind.

Im Jahr 2025 wurden im Allgemeinen Haushalt Nettoinvestitionen von CHF 8'213'336.10 getätigt. Die ordentlichen Abschreibungen im Allgemeinen Haushalt betragen CHF 1'488'604.25.

Da der Allgemeine Haushalt im Rechnungsjahr 2025 ausgeglichen abschliesst, sind keine zusätzlichen Abschreibungen vorzunehmen, obschon die ordentlichen Abschreibungen kleiner als die Nettoinvestitionen sind.

Transferaufwand

Mit der Einführung von HRM2 ist in der Direktionsverordnung über den Finanzhaushalt der Gemeinden (FHDV, BSG 170.511) die Periodengrenzung neu explizit verankert worden.

Diese Kosten fallen gegenüber dem Budget tiefer aus. Der Minderaufwand beläuft sich auf CHF 551'338.30 und ergibt sich hauptsächlich durch tiefere Beiträge an die Sozialhilfe, die Ergänzungsleistungen und die Kindertagesstätten.

Fiskalertrag

Steueranlage:	1.49-fache der einfachen Steuer
Liegenschaftssteuer:	1.00‰ des amtlichen Wertes
Kirchensteueranlage reformiert:	das 0.1725-fache der gesetzlichen Einheitsansätze
Kirchensteueranlage römisch-katholisch:	das 0.1900-fache der gesetzlichen Einheitsansätze
Kirchensteueranlage christkatholisch:	das 0.2760-fache der gesetzlichen Einheitsansätze
Feuerwehrpflichtersatzgebühr:	17% der einfachen Steuer, Minimum CHF 20.—, Maximum CHF 400.—

		Rechnung 2025	Budget 2025	Rechnung 2024
40	Fiskalertrag	16'216'569.40	15'317'100.00	14'965'377.90
400	Direkte Steuern natürliche Personen	11'622'027.90	11'352'200.00	11'340'980.80
4000	Einkommenssteuern natürliche Personen	10'299'816.55	10'166'900.00	10'196'186.20
4001	Vermögenssteuern natürliche Personen	960'667.40	932'000.00	928'139.35
4002	Quellensteuern natürliche Personen	361'543.95	253'300.00	216'655.25
401	Direkte Steuern juristische Personen	2'237'910.05	2'258'900.00	1'935'786.95
4010	Gewinnsteuern juristische Personen	2'232'254.65	2'248'900.00	1'927'863.90
4011	Kapitalsteuern juristische Personen	5'655.40	10'000.00	7'923.05
4019	Übrige direkte Steuern juristische Personen	0.00	0.00	0.00
402	Übrige direkte Steuern	2'333'011.45	1'683'600.00	1'666'050.15
4021	Grundsteuern	1'061'872.05	1'091'900.00	1'061'687.45
4022	Vermögensgewinnsteuern	726'162.85	515'900.00	576'290.35
4024	Erbschafts- und Schenkungssteuern	504'630.10	52'700.00	5'025.15
4029	Eingang abgeschriebene Steuern	40'346.45	23'100.00	23'047.20
403	Besitz- und Aufwandsteuern	23'620.00	22'400.00	22'560.00
4033	Hundesteuer	23'620.00	22'400.00	22'560.00

Die Einnahmen aus Steuern liegen CHF 899'469.40 (+5.87%) über dem Budget. Mehreinnahmen sind insbesondere bei den Einkommenssteuern natürlicher Personen (+1.31%), den Quellensteuern (+42.73%), den Vermögensgewinnsteuern (+40.76%) sowie den Erbschafts- und Schenkungssteuern (+857.55%) zu verzeichnen. Hingegen liegen die Steuereinnahmen bei den Grundsteuern (Liegenschaftssteuern) unter den Erwartungen (-2.75%).

Entgelte

Die Erträge aus Entgelten liegen in der Summe CHF 8'889.88 über dem Budget. Höhere Erträge wurden bei den Anschluss- und Benützungsgeldern Wasser/Abwasser sowie den Ersatzabgaben für die Feuerwehrpflicht erzielt. Daneben resultierten Mindererträge bei den Rückerstattungen von baulichen Planungsgeschäften und dem Verkauf von Kehrlichmarken.

Finanzertrag

Der Finanzertrag fällt im Vergleich zum Budget um CHF 54'351.56 höher aus. Gründe dafür sind höhere Erträge aus Verzugszinsen (Steuern), die Wertberichtigung auf Anlagen des Finanzvermögens und den Benützungsgeldern der Schulliegenschaften. Auf der anderen Seite wurden die budgetierten Beträge für die interne Verzinsung der Bestände der Spezialfinanzierungen als Folge der tieferen Zinssätze nicht erreicht.

Transferertrag

Beim Transferertrag wurde der Budgetbetrag um CHF 32'611.47 unterschritten. Die Kantonsbeiträge an die Betreuungsgutscheine KITA und Tagesfamilien, die Tagesschule und die Schülertransporte blieben unten den Budgetwerten. Umgekehrt fielen der Beitrag aus dem Disparitätenabbau (Finanzausgleich), der Beitrag der Gemeinde Köniz für die Schulanlagen Thörishaus und die Ertragsanteile an der direkten Bundessteuer höher aus.

Ausserordentlicher Ertrag

Der ausserordentliche Ertrag liegt CHF 638'880.— unter dem Budgetwert. Aufgrund des Rechnungsergebnisses hat der Gemeinderat entschieden, keine Beiträge aus Vorfinanzierungskonten zur Finanzierung von Abschreibungen für das Schul- und Kirchenzentrum sowie das Verwaltungsgebäude zu entnehmen.

1.1.2 Spezialfinanzierungen (SF)**SF Wasserversorgung**

Die Wasserversorgung (Funktion 7101) schliesst mit einem Ertragsüberschuss von CHF 33'361.20 ab. Budgetiert wurde ein Aufwandüberschuss von CHF 121'400.00. Die Besserstellung gegenüber dem Budget 2025 beträgt CHF 154'761.20.

Der Bilanzüberschuss (Rechnungsausgleich) der SF Wasserversorgung beträgt CHF 1'476'858.42 (Konto: 29001.01).

Der Bestand Werterhalt beläuft sich auf CHF 1'824'597.96 (Konto: 29301.01).

SF Abwasserentsorgung

Die Abwasserentsorgung (Funktion 7201) schliesst mit einem Aufwandüberschuss von CHF 31'103.30 ab. Budgetiert wurde ein Aufwandüberschuss von CHF 217'200.00. Die Besserstellung gegenüber dem Budget 2025 beträgt CHF 186'096.70.

Der Bilanzüberschuss (Rechnungsausgleich) der SF Abwasserentsorgung beträgt CHF 932'656.05 (Konto: 29002.01).

Der Bestand Werterhalt beläuft sich auf CHF 7'813'232.30 (Konto: 29302.01).

SF Abfallbeseitigung

Die Abfallbeseitigung (Funktion 7301) schliesst mit einem Aufwandüberschuss von CHF 9'981.47 ab. Budgetiert wurde ein Ertragsüberschuss von CHF 24'300.00. Die Schlechterstellung gegenüber dem Budget 2025 beträgt CHF 34'281.47.

Der Bilanzüberschuss (Rechnungsausgleich) der SF Abfallbeseitigung beträgt CHF 253'810.16 (Konto: 29003.01).

1.1.3 Übrige Spezialfinanzierungen (SF) mit Gemeindereglement

SF Feuerwehr

Die zweiseitige SF Feuerwehr (Funktion 1500) schliesst mit einem Aufwandüberschuss von CHF 2'216.10 ab. Budgetiert wurde ein Aufwandüberschuss von CHF 25'400.00. Die Besserstellung gegenüber dem Budget 2025 beträgt CHF 23'183.90.

Der Bilanzüberschuss (Rechnungsausgleich) der SF Feuerwehr beträgt CHF 749'491.49 (Konto: 29000.01).

1.1.4 Investitionsrechnung

Insgesamt wurden Nettoinvestitionen von CHF 8'346'187.40 getätigt. Budgetiert waren Nettoinvestitionen von CHF 9'915'000.00. Während für den Erweiterungsneubau Schul- und Kirchenzentrum mehr Ausgaben angefallen sind, wurden gesamthaft weniger Projekte ausgeführt als geplant. Der Realisierungsgrad beträgt 84.18%.

1.1.5 Bilanz

Die Bilanzsumme beträgt per 31.12.2025 CHF 56'151'485.90 (Vorjahr: CHF 51'188'315.81). Davon beläuft sich das Finanzvermögen auf CHF 18'318'769.60 (Vorjahr: CHF 19'701'868.96). Gegenüber dem Vorjahr entspricht dies einem Rückgang von CHF 1'383'099.36.

Das Verwaltungsvermögen beträgt per 31.12.2025 CHF 37'832'716.30 (Vorjahr: CHF 31'486'446.85), was ein Zuwachs von CHF 6'346'269.45 bedeutet.

Das Fremdkapital hat sich nicht zuletzt durch die Aufnahme von zusätzlichen langfristigen Schuldscheindarlehen um CHF 3'341'947.70 erhöht. Der neue Bilanzwert des Fremdkapitals beläuft sich auf CHF 27'760'470.17 (Vorjahr CHF 24'418'522.47).

Das Eigenkapital (SG 29) beträgt per 31.12.2025 CHF 28'391'015.73 (Vorjahr CHF 26'769'793.34). Der höhere Wert ist vor allem auf die Einlage SF Investitionen im Verwaltungsvermögen und die Einlagen Werterhalt Wasser und Abwasser zurückzuführen. **Der massgebende Bilanzüberschuss beträgt gegenüber dem Vorjahr unverändert CHF 4'518'106.11.**

1.1.6 Nachkredite

Es werden nur Nachkredite grösser CHF 5'000.— aufgeführt.

Total: CHF 1'933'276.23

davon:

gebunden CHF 770'855.87

GR Kompetenz CHF 1'162'420.36

zu beschliessen CHF 0.00

1.2 Spezialfinanzierungen

(gebührenfinanzierte Bereiche gemäss Art. 30 Bst. b FHDV)

SF Wasserversorgung		
	Rechnungsjahr	Budget
	CHF	CHF
Erfolg	33'361.20	-121'400.00
Verwaltungsvermögen per 31.12.2025	6'604'451.95	
Bestand Werterhalt per 31.12.2025	1'824'597.96	
Rechnungsausgleich (Bilanzüberschuss) SF per 31.12.2025	1'476'858.42	
SF Abwasserentsorgung		
	Rechnungsjahr	Budget
	CHF	CHF
Erfolg	-31'103.30	-217'200.00
Verwaltungsvermögen per 31.12.2025	3'526'623.75	
Bestand Werterhalt per 31.12.2025	7'813'232.30	
Rechnungsausgleich (Bilanzüberschuss) SF per 31.12.2025	932'656.05	
SF Abfallbeseitigung		
	Rechnungsjahr	Budget
	CHF	CHF
Erfolg	-9'981.47	24'300.00
Verwaltungsvermögen per 31.12.2025	0.00	
Rechnungsausgleich (Bilanzüberschuss) SF per 31.12.2025	253'810.16	
SF Feuerwehr		
	Rechnungsjahr	Budget
	CHF	CHF
Erfolg	-2'216.10	-25'400.00
Verwaltungsvermögen per 31.12.2025	349'646.00	
Rechnungsausgleich (Bilanzüberschuss) SF per 31.12.2025	749'491.49	

2 ECKDATEN**2.1 Übersicht**

	Rechnung 2025	Budget 2025	Rechnung 2024
Jahresergebnis ER Gesamthaushalt	-9'939.67	-616'100.00	-26'116.39
Jahresergebnis ER Allgemeiner Haushalt	0.00	-276'400.00	-46'473.72
Jahresergebnis gesetzliche Spezialfinanzierungen	-9'939.67	-339'700.00	20'357.33
Steuerertrag natürliche Personen	11'622'027.90	11'352'200.00	11'340'980.80
Steuerertrag juristische Personen	2'237'910.05	2'258'900.00	1'935'786.95
Liegenschaftssteuer	1'061'872.05	1'091'900.00	1'061'687.45
Nettoinvestitionen	8'346'187.40	9'915'000.00	8'026'869.65
Bestand Finanzvermögen	18'318'769.60		19'701'868.96
Bestand Verwaltungsvermögen Gesamthaushalt	37'832'716.30		31'486'446.85
Bestand Verwaltungsvermögen Allgemeiner Haushalt	27'351'994.60		20'627'262.75
Bestand Verwaltungsvermögen Spezialfinanzierungen	10'480'721.70		10'859'184.10
Fremdkapital	27'760'470.17		24'418'522.47
Eigenkapital	28'391'015.73		26'769'793.34
Reserven	468'226.95		468'226.95
Bilanzüberschuss/-fehlbetrag	4'518'106.11		4'518'106.11

2.2 Selbstfinanzierung / Finanzierungsergebnis

		Rechnung 2025	Budget 2025	Rechnung 2024
Ergebnis Gesamthaushalt	90	-9'939.67	-616'100.00	-26'116.39
Abschreibung Verwaltungsvermögen	33	1'959'957.45	2'023'300.00	1'260'558.00
Einlagen in Fonds und Spezialfinanzierungen	35	1'384'952.90	1'282'400.00	1'322'004.50
Entnahmen aus Fonds und Spezialfinanzierungen	45	-452'233.35	-467'500.00	-443'524.10
Wertberichtigung Darlehen Verwaltungsvermögen	364	-	-	-
Wertberichtigung Beteiligungen Verwaltungsvermögen	365	-	-	-
Abschreibungen Investitionsbeiträge	366	39'960.50	40'200.00	31'301.00
Einlagen in das Eigenkapital	389	879'053.16	189'200.00	77'197.05
Aufwertung Verwaltungsvermögen	4490	-	-	-
Entnahmen aus dem Eigenkapital	489	-248'620.00	-887'500.00	-368'009.10
Selbstfinanzierung		3'553'130.99	1'564'000.00	1'853'410.96
Nettoinvestitionen				
Investitionsausgaben	5	9'276'843.45	10'405'000.00	9'178'803.50
Investitionseinnahmen	6	-930'656.05	-490'000.00	-1'151'933.85
Nettoinvestitionen		8'346'187.40	9'915'000.00	8'026'869.65
Finanzierungsergebnis		-4'793'056.41	-8'351'000.00	-6'173'458.69

2.3 Gestufte Erfolgsrechnung

2.3.1 Gesamthaushalt

	Rechnung 2025	Budget 2025	Rechnung 2024	
	Betrieblicher Aufwand			
30	Personalaufwand	4'469'310.05	4'523'900.00	4'273'173.85
31	Sach- und übriger Betriebsaufwand	4'565'350.70	4'960'500.00	4'579'843.02
33	Abschreibungen Verwaltungsvermögen	1'959'957.45	2'023'300.00	1'260'558.00
35	Einlagen Fonds und Spezialfinanzierungen	1'384'952.90	1'282'400.00	1'322'004.50
36	Transferaufwand	12'155'061.70	12'706'400.00	11'767'046.40
37	Durchlaufende Beiträge	6'736.70	0.00	0.00
	Betrieblicher Aufwand	24'541'369.50	25'496'500.00	23'202'625.77
	Betrieblicher Ertrag			
40	Fiskalertrag	16'216'569.40	15'317'100.00	14'965'377.90
41	Regalien und Konzessionen	232'079.90	231'300.00	250'879.80
42	Entgelte	5'361'289.88	5'352'400.00	4'682'114.55
43	Verschiedene Erträge	0.00	112'000.00	40'510.00
45	Entnahmen Fonds u. Spezialfinanzierungen	452'233.35	467'500.00	443'524.10
46	Transferertrag	2'832'988.53	2'865'600.00	2'450'648.11
47	Durchlaufende Beiträge	6'736.70	0.00	0.00
	Betrieblicher Ertrag	25'101'897.76	24'345'900.00	22'833'054.46
	Ergebnis aus betrieblicher Tätigkeit	560'528.26	-1'150'600.00	-369'571.31
34	Finanzaufwand	516'386.33	685'800.00	499'421.60
44	Finanzertrag	576'351.56	522'000.00	552'064.47
	Ergebnis aus Finanzierung	59'965.23	-163'800.00	52'642.87
	Operatives Ergebnis	620'493.49	-1'314'400.00	-316'928.44
38	Ausserordentlicher Aufwand	879'053.16	189'200.00	77'197.05
48	Ausserordentlicher Ertrag	248'620.00	887'500.00	368'009.10
	Ausserordentliches Ergebnis	-630'433.16	698'300.00	290'812.05
	Gesamtergebnis Erfolgsrechnung	-9'939.67	-616'100.00	-26'116.39
	(+ = Ertragsüberschuss / - = Aufwandüberschuss)			

2.3.2 Allgemeiner Haushalt

	Rechnung 2025	Budget 2025	Rechnung 2024	
	Betrieblicher Aufwand			
30	Personalaufwand	4'312'490.05	4'360'000.00	4'088'644.80
31	Sach- und übriger Betriebsaufwand	3'486'230.35	3'716'700.00	3'523'626.85
33	Abschreibungen Verwaltungsvermögen	1'486'028.25	1'527'100.00	790'638.70
35	Einlagen Fonds und Spezialfinanzierungen	83'630.55	23'100.00	23'000.00
36	Transferaufwand	11'436'292.30	11'858'300.00	10'978'269.55
37	Durchlaufende Beiträge	6'736.70	0.00	0.00
	Betrieblicher Aufwand	20'811'408.20	21'485'200.00	19'404'179.90
	Betrieblicher Ertrag			
40	Fiskalertrag	16'216'569.40	15'317'100.00	14'965'377.90
41	Regalien und Konzessionen	232'079.90	231'300.00	250'879.80
42	Entgelte	2'137'231.65	2'203'100.00	1'341'412.75
43	Verschiedene Erträge	0.00	112'000.00	40'510.00
45	Entnahmen Fonds u. Spezialfinanzierungen	30'690.65	24'600.00	34'650.00
46	Transferertrag	2'767'868.68	2'785'100.00	2'394'982.41
47	Durchlaufende Beiträge	6'736.70	0.00	0.00
	Betrieblicher Ertrag	21'391'176.98	20'673'200.00	19'027'812.86
	Ergebnis aus betrieblicher Tätigkeit	579'768.78	-812'000.00	-376'367.04
34	Finanzaufwand	487'618.93	645'800.00	465'323.55
44	Finanzertrag	538'283.31	483'100.00	504'404.82
	Ergebnis aus Finanzierung	50'664.38	-162'700.00	39'081.27
	Operatives Ergebnis	630'433.16	-974'700.00	-337'285.77
38	Ausserordentlicher Aufwand	879'053.16	189'200.00	77'197.05
48	Ausserordentlicher Ertrag	248'620.00	887'500.00	368'009.10
	Ausserordentliches Ergebnis	-630'433.16	698'300.00	290'812.05
	Gesamtergebnis Erfolgsrechnung	0.00	-276'400.00	-46'473.72
	(+ = Ertragsüberschuss / - = Aufwandüberschuss)			

2.3.3 Wasserversorgung

	Rechnung 2025	Budget 2025	Rechnung 2024	
	Betrieblicher Aufwand			
30	Personalaufwand	20'398.60	27'200.00	21'652.65
31	Sach- und übriger Betriebsaufwand	236'244.35	307'400.00	310'136.17
33	Abschreibungen Verwaltungsvermögen	321'864.15	344'800.00	321'122.55
35	Einlagen Fonds und Spezialfinanzierungen	444'822.35	419'900.00	483'604.50
36	Transferaufwand	143'579.05	199'500.00	146'233.00
37	Durchlaufende Beiträge	0.00	0.00	0.00
	Betrieblicher Aufwand	1'166'908.50	1'298'800.00	1'282'748.87
	Betrieblicher Ertrag			
40	Fiskalertrag	0.00	0.00	0.00
41	Regalien und Konzessionen	0.00	0.00	0.00
42	Entgelte	901'130.95	864'500.00	928'565.05
43	Verschiedene Erträge	0.00	0.00	0.00
45	Entnahmen Fonds u. Spezialfinanzierungen	321'864.15	344'800.00	321'122.55
46	Transferertrag	0.00	0.00	0.00
47	Durchlaufende Beiträge	0.00	0.00	0.00
	Betrieblicher Ertrag	1'222'995.10	1'209'300.00	1'249'687.60
	Ergebnis aus betrieblicher Tätigkeit	56'086.60	-89'500.00	-33'061.27
34	Finanzaufwand	22'725.40	31'900.00	25'486.40
44	Finanzertrag	0.00	0.00	0.00
	Ergebnis aus Finanzierung	-22'725.40	-31'900.00	-25'486.40
	Operatives Ergebnis	33'361.20	-121'400.00	-58'547.67
38	Ausserordentlicher Aufwand	0.00	0.00	0.00
48	Ausserordentlicher Ertrag	0.00	0.00	0.00
	Ausserordentliches Ergebnis	0.00	0.00	0.00
	Gesamtergebnis Erfolgsrechnung	33'361.20	-121'400.00	-58'547.67
	(+ = Ertragsüberschuss / - = Aufwandüberschuss)			

2.3.4 Abwasserentsorgung

	Rechnung 2025	Budget 2025	Rechnung 2024	
	Betrieblicher Aufwand			
30	Personalaufwand	2'445.10	3'700.00	2'350.05
31	Sach- und übriger Betriebsaufwand	240'032.95	311'900.00	139'452.45
33	Abschreibungen Verwaltungsvermögen	62'294.05	60'500.00	59'026.55
35	Einlagen Fonds und Spezialfinanzierungen	856'500.00	839'400.00	815'400.00
36	Transferaufwand	464'234.50	531'400.00	519'634.90
37	Durchlaufende Beiträge	0.00	0.00	0.00
	Betrieblicher Aufwand	1'625'506.60	1'746'900.00	1'535'863.95
	Betrieblicher Ertrag			
40	Fiskalertrag	0.00	0.00	0.00
41	Regalien und Konzessionen	0.00	0.00	0.00
42	Entgelte	1'436'475.55	1'365'800.00	1'481'053.75
43	Verschiedene Erträge	0.00	0.00	0.00
45	Entnahmen Fonds u. Spezialfinanzierungen	99'678.55	98'100.00	87'751.55
46	Transferertrag	26'833.50	35'000.00	18'211.50
47	Durchlaufende Beiträge	0.00	0.00	0.00
	Betrieblicher Ertrag	1'562'987.60	1'498'900.00	1'587'016.80
	Ergebnis aus betrieblicher Tätigkeit	-62'519.00	-248'000.00	51'152.85
34	Finanzaufwand	0.00	0.00	0.00
44	Finanzertrag	31'415.70	30'800.00	27'752.25
	Ergebnis aus Finanzierung	31'415.70	30'800.00	27'752.25
	Operatives Ergebnis	-31'103.30	-217'200.00	78'905.10
38	Ausserordentlicher Aufwand	0.00	0.00	0.00
48	Ausserordentlicher Ertrag	0.00	0.00	0.00
	Ausserordentliches Ergebnis	0.00	0.00	0.00
	Gesamtergebnis Erfolgsrechnung	-31'103.30	-217'200.00	78'905.10
	(+ = Ertragsüberschuss / - = Aufwandüberschuss)			

2.3.5 Abfallbeseitigung

	Rechnung 2025	Budget 2025	Rechnung 2024	
	Betrieblicher Aufwand			
30	Personalaufwand	1'138.15	2'900.00	977.30
31	Sach- und übriger Betriebsaufwand	472'081.70	487'100.00	472'766.60
33	Abschreibungen Verwaltungsvermögen	0.00	0.00	0.00
35	Einlagen Fonds und Spezialfinanzierungen	0.00	0.00	0.00
36	Transferaufwand	45'250.25	51'500.00	57'206.05
37	Durchlaufende Beiträge	0.00	0.00	0.00
	Betrieblicher Aufwand	518'470.10	541'500.00	530'949.95
	Betrieblicher Ertrag			
40	Fiskalertrag	0.00	0.00	0.00
41	Regalien und Konzessionen	0.00	0.00	0.00
42	Entgelte	503'123.18	553'000.00	529'464.25
43	Verschiedene Erträge	0.00	0.00	0.00
45	Entnahmen Fonds u. Spezialfinanzierungen	0.00	0.00	0.00
46	Transferertrag	3'637.35	10'400.00	2'564.20
47	Durchlaufende Beiträge	0.00	0.00	0.00
	Betrieblicher Ertrag	506'760.53	563'400.00	532'028.45
	Ergebnis aus betrieblicher Tätigkeit	-11'709.57	21'900.00	1'078.50
34	Finanzaufwand	0.00	0.00	0.00
44	Finanzertrag	1'728.10	2'400.00	1'774.90
	Ergebnis aus Finanzierung	1'728.10	2'400.00	1'774.90
	Operatives Ergebnis	-9'981.47	24'300.00	2'853.40
38	Ausserordentlicher Aufwand	0.00	0.00	0.00
48	Ausserordentlicher Ertrag	0.00	0.00	0.00
	Ausserordentliches Ergebnis	0.00	0.00	0.00
	Gesamtergebnis Erfolgsrechnung	-9'981.47	24'300.00	2'853.40
	(+ = Ertragsüberschuss / - = Aufwandüberschuss)			

2.3.6 Feuerwehr

	Rechnung 2025	Budget 2025	Rechnung 2024	
	Betrieblicher Aufwand			
30	Personalaufwand	132'838.15	130'100.00	159'549.05
31	Sach- und übriger Betriebsaufwand	130'761.35	137'400.00	133'860.95
33	Abschreibungen Verwaltungsvermögen	89'771.00	90'900.00	89'770.20
35	Einlagen Fonds und Spezialfinanzierungen	0.00	0.00	0.00
36	Transferaufwand	65'705.60	65'700.00	65'702.90
37	Durchlaufende Beiträge	0.00	0.00	0.00
	Betrieblicher Aufwand	419'076.10	424'100.00	448'883.10
	Betrieblicher Ertrag			
40	Fiskalertrag	0.00	0.00	0.00
41	Regalien und Konzessionen	0.00	0.00	0.00
42	Entgelte	383'328.55	366'000.00	401'618.75
43	Verschiedene Erträge	0.00	0.00	0.00
45	Entnahmen Fonds u. Spezialfinanzierungen	0.00	0.00	0.00
46	Transferertrag	34'649.00	35'100.00	34'890.00
47	Durchlaufende Beiträge	0.00	0.00	0.00
	Betrieblicher Ertrag	417'977.55	401'100.00	436'508.75
	Ergebnis aus betrieblicher Tätigkeit	-1'098.55	-23'000.00	-12'374.35
34	Finanzaufwand	6'042.00	8'100.00	8'611.65
44	Finanzertrag	4'924.45	5'700.00	18'132.50
	Ergebnis aus Finanzierung	-1'117.55	-2'400.00	9'520.85
	Operatives Ergebnis	-2'216.10	-25'400.00	-2'853.50
38	Ausserordentlicher Aufwand	0.00	0.00	0.00
48	Ausserordentlicher Ertrag	0.00	0.00	0.00
	Ausserordentliches Ergebnis	0.00	0.00	0.00
	Gesamtergebnis Erfolgsrechnung	-2'216.10	-25'400.00	-2'853.50
	(+ = Ertragsüberschuss / - = Aufwandüberschuss)			

3 BILANZ

		1.1.2025	Zuwachs	Abgang	31.12.2025
1	Aktiven	51'188'315.81	118'199'059.46	113'235'889.37	56'151'485.90
10	Finanzvermögen	19'701'868.96	88'031'818.66	89'414'918.02	18'318'769.60
100	Flüssige Mittel u. kurzfrist. Geldanlagen	4'336'909.54	30'952'489.83	33'033'209.90	2'256'189.47
101	Forderungen	8'332'428.00	56'828'014.67	56'074'604.62	9'085'838.05
102	Kurzfristige Finanzanlagen	155'749.07	1'146.01	398.55	156'496.53
104	Aktive Rechnungsabgrenzungen	293'361.45	225'807.55	291'855.45	227'313.55
106	Vorräte und angefangenen Arbeiten	107'846.00		10'306.00	97'540.00
107	Finanzanlagen	96'318.40	24'360.60		120'679.00
108	Sachanlagen FV	6'379'256.50		4'543.50	6'374'713.00
14	Verwaltungsvermögen	31'486'446.85	30'167'240.80	23'820'971.35	37'832'716.30
140	Sachanlagen VV	30'481'901.85	29'778'234.70	23'613'541.25	36'646'595.30
142	Immaterielle Anlagen	628'343.00	100'273.60	144'869.60	583'747.00
144	Darlehen	42'840.00		22'600.00	20'240.00
145	Beteiligungen, Grundkapitalien	604.00			604.00
146	Investitionsbeiträge	332'758.00	288'732.50	39'960.50	581'530.00
2	Passiven	51'188'315.81	22'964'563.15	18'001'393.06	56'151'485.90
20	Fremdkapital	24'418'522.47	20'583'403.47	17'241'455.77	27'760'470.17
200	Laufende Verbindlichkeiten	2'462'543.31	15'044'330.57	14'600'150.38	2'906'723.50
201	Kurzfristige Finanzverbindlichkeiten		2'000'000.00	1'000'000.00	1'000'000.00
204	Passive Rechnungsabgrenzungen	1'010'356.24	486'364.65	479'613.69	1'017'107.20
205	Kurzfristige Rückstellungen	289'714.40	31'739.10		321'453.50
206	Langfristige Finanzverbindlichkeiten	20'168'480.00	3'000'000.00	1'117'920.00	22'050'560.00
209	Verbindlichk.ggü.SF u.Fonds im FK	487'428.52	20'969.15	43'771.70	464'625.97
29	Eigenkapital	26'769'793.34	2'381'159.68	759'937.29	28'391'015.73
290	Verpfl.(+),Vorschüsse(-)ggü.Spezialfin.	3'422'755.79	33'361.20	43'300.87	3'412'816.12
293	Vorfinanzierungen	17'965'608.64	2'301'324.76	453'073.20	19'813'860.20
294	Reserven	468'226.95			468'226.95
296	Neubewertungsreserve Finanzvermögen	395'095.85		217'089.50	178'006.35
299	Bilanzüberschuss /-fehlbetrag	4'518'106.11	46'473.72	46'473.72	4'518'106.11

4 FUNKTIONEN

4.1 Erfolgsrechnung

		Rechnung 2025		Budget 2025		Rechnung 2024	
		Aufwand	Ertrag	Aufwand	Ertrag	Aufwand	Ertrag
	ERFOLGSRECHNUNG	26'606'423.79	26'606'423.79	26'997'900.00	26'997'900.00	24'446'863.24	24'446'863.24
0	Allgemeine Verwaltung Nettoaufwand	2'715'287.63	262'866.80 2'452'420.83	2'836'100.00	375'100.00 2'461'000.00	2'548'285.38	375'490.30 2'172'795.08
1	Öffentliche Ordnung und Sicherheit, Verteidigung Nettoertrag	686'538.95 71'564.20	758'103.15	736'700.00 37'600.00	774'300.00	777'445.16 49'255.99	826'701.15
2	Bildung Nettoaufwand	8'070'131.39	3'280'208.20 4'789'923.19	8'214'400.00	3'758'800.00 4'455'600.00	7'225'532.45	2'300'110.87 4'925'421.58
3	Kultur, Sport und Freizeit, Kirche Nettoaufwand	460'298.55	61'853.40 398'445.15	425'200.00	46'100.00 379'100.00	421'669.60	45'552.40 376'117.20
4	Gesundheit Nettoaufwand	22'852.70	22'852.70	34'400.00	34'400.00	24'667.75	24'667.75
5	Soziale Sicherheit Nettoaufwand	6'202'686.41	855'536.28 5'347'150.13	6'630'000.00	931'400.00 5'698'600.00	6'033'033.16	912'914.46 5'120'118.70
6	Verkehr und Nachrichtenübermittlung Nettoaufwand	1'692'384.00	130'117.50 1'562'266.50	1'806'900.00	124'000.00 1'682'900.00	1'647'287.55	163'601.80 1'483'685.75
7	Umweltschutz und Raumordnung Nettoaufwand	3'691'137.55	3'520'251.25 170'886.30	4'187'300.00	3'882'600.00 304'700.00	3'799'767.27	3'513'999.82 285'767.45
8	Volkswirtschaft Nettoertrag	23'150.65 212'062.15	235'212.80	32'600.00 198'400.00	231'000.00	26'933.60 223'396.20	250'329.80
9	Finanzen und Steuern Nettoertrag	3'041'955.96 14'460'318.45	17'502'274.41	2'094'300.00 14'780'300.00	16'874'600.00	1'942'241.32 14'115'921.32	16'058'162.64

Kommentar / Vergleich zum Budget

0 Allgemeine Verwaltung	Rechnung 2025		Budget 2025		Rechnung 2024	
	Aufwand	Ertrag	Aufwand	Ertrag	Aufwand	Ertrag
	2'715'287.63	262'866.80	2'836'100.00	375'100.00	2'548'285.38	375'490.30
Nettoaufwand/-ertrag		2'452'420.83		2'461'000.00		2'172'795.08
Veränderung gegenüber BU 2025 in %	-0.35					
Veränderung gegenüber RG 2024 in %	12.87					

Allgemeine Verwaltung

+ = Mehraufwand/-ertrag - = Minderaufwand/-ertrag

Begründungen für die wesentlichen Abweichungen zum Budget:

- Konto-Nr. 0120 3000 01 Löhne Entschädigungen, Tag- und Sitzungsgelder - CHF 24'361.65 Finanzielle Auswirkungen Organisationsentwicklung weniger hoch
- Konto-Nr. 0220 3010 01 Löhne Verwaltungs- und Betriebspersonal - CHF 25'552.75 Durch Fluktuation bedingte Anstellungen von jüngeren Mitarbeitenden
- Konto-Nr. 0220 3118 01 Anschaffungen Software (Release) - CHF 43'314.70 Projekt CMI-Archivierung noch nicht ausgeführt
- Konto-Nr. 0290 4893 01 Entnahmen aus Vorfinanzierungen des EK - CHF 111'900.00 Verzicht Entnahme SF Vorfinanzierung zur Finanzierung der Abschreibungen neues Verwaltungsgebäude

1 Öffentliche Ordnung und Sicherheit	Rechnung 2025		Budget 2025		Rechnung 2024	
	Aufwand	Ertrag	Aufwand	Ertrag	Aufwand	Ertrag
	686'538.95	758'103.15	736'700.00	774'300.00	777'445.16	826'701.15
Nettoaufwand/-ertrag		-71'564.20		-37'600.00		-49'255.99
Veränderung gegenüber BU 2025 in %	90.33					
Veränderung gegenüber RG 2024 in %	45.29					

Öffentliche Ordnung und Sicherheit

Begründungen für die wesentlichen Abweichungen zum Budget:

- Konto-Nr. 1500 4200 01 Ersatzabgaben Feuerwehrdienstpflicht + CHF 16'453.10 Mehrerträge durch die Entwicklung der steuerpflichtigen Einkommen
- Konto-Nr. 1626 3632 01 Betriebsbeiträge an Gemeindeverbände - CHF 14'533.00 Kein Beitrag an das regionale Kompetenzzentrum Bern-Mittelland, weil der Gemeindeverband aufgelöst wurde

2 Bildung	Rechnung 2025		Budget 2025		Rechnung 2024	
	Aufwand	Ertrag	Aufwand	Ertrag	Aufwand	Ertrag
	8'070'131.39	3'280'208.20	8'214'400.00	3'758'800.00	7'225'532.45	2'300'110.87
Nettoaufwand/-ertrag		4'789'923.19		4'455'600.00		4'925'421.58
Veränderung gegenüber BU 2025 in %	7.50					
Veränderung gegenüber RG 2024 in %	-2.75					

Bildung

Begründungen für die wesentlichen Abweichungen zum Budget:

- Konto-Nr. 2112 4230 01 Schulgelder (Kindergarten Thörishaus)	+ CHF	60'438.60	Doppelzahlung der Gemeinde Köniz für den Betrieb Kindergarten Thörishaus infolge Systemwechsel
- Konto-Nr. 2120 3153 01 Unterhalt Informatik (Prim. Neueneegg)	- CHF	15'625.60	Geräte ICT werden später ersetzt
- Konto-Nr. 2120 3611 02 Entschädigungen an Kanton (Lehrergehälter / Prim. Neueneegg)	- CHF	97'427.55	Anrechnung von höheren Schülerbeiträgen, weil mehr SchülerInnen unterrichtet wurden
- Konto-Nr. 2121 4230 01 Schulgelder (Prim. Thörishaus)	- CHF	105'772.65	Verrechenbare Betriebskosten und Schülerzahlen der Primarstufe Thörishaus an Gemeinde Köniz tiefer
- Konto-Nr. 2121 4230 02 Schulgelder Köniz (Prim. Thörishaus)	- CHF	67'909.95	Wegfall Akontozahlung der Gemeinde Köniz für den Betrieb Primarstufe Thörishaus infolge Systemwechsel
- Konto-Nr. 2130 3104 01 Lehrmittel (Sekundarstufe I)	- CHF	15'490.05	Weniger neue Lehrmittel benötigt
- Konto-Nr. 2130 3611 01 Entschädigungen an Kanton (Sekundarstufe I)	- CHF	18'459.55	Keine Schulgelder an 10. Schuljahre und fremdsprachige Schuljahre
- Konto-Nr. 2130 4230 01 Schulgelder (Sekundarstufe I)	+ CHF	58'787.40	Gestiegener Ansatz Schulgeld für auswärtige SchülerInnen an der Sekundarstufe I
- Konto-Nr. 2170 3120 01 Elektrizität, Wasser, Abwasser, Kehricht (Schulliegenschaften Neueneegg)	- CHF	12'241.65	Tiefere Energiekosten durch die Inbetriebnahme der PV-Anlage
- Konto-Nr. 2170 3140 01 Unterhalt an Grundstücken (Schulliegenschaften Neueneegg)	- CHF	45'148.85	Weniger Spielgeräte ersetzt / Sanierung Treppenanlage Neueneegg-Dorf offen
- Konto-Nr. 2170 3300 41 Planmässige Abschreibungen Hochbauten VV (Schulliegenschaften N'egg)	- CHF	20'913.55	Inbetriebnahme diverser Investitionsprojekte noch nicht erfolgt
- Konto-Nr. 2171 3140 01 Unterhalt an Grundstücken (Schulliegenschaften Thörishaus)	- CHF	26'767.05	Pflege Grünflächen günstiger / Reinigung roter Platz nicht durchgeführt
- Konto-Nr. 2171 4472 01 Vergütung Benützungen Liegenschaften VV (Schulliegenschaften T'haus)	+ CHF	10'073.75	Beitrag Sportclub Thörishaus für die Benützung der Sportanlagen
- Konto-Nr. 2171 4612 01 Entsch. von Gemeinden + Gde.verbänden (Schulliegenschaften T'haus)	+ CHF	87'394.20	Doppelzahlung der Gemeinde Köniz für den Betrieb Schulanlage Thörishaus infolge Systemwechsel

- Konto-Nr. 2172 3010 01 Löhne Verwaltungs- und Betriebspersonal (SKZ)	- CHF	32'000.00	Keine Lohnkosten, weil sich der Umzug ins neue Schul- und Kirchenzentrum verzögert hat
- Konto-Nr. 2172 3300 41 Planmässige Abschreibungen Hochbauten VV (SKZ)	- CHF	89'952.60	Tiefere Abschreibungen Erweiterungsneubau SKZ, weil diverse Lieferantenrechnungen noch offen sind
- Konto-Nr. 2172 4893 01 Entnahmen aus Vorfinanzierungen des EK (SKZ)	- CHF	500'000.00	Verzicht Entnahme SF Vorfinanzierung zur Finanzierung der Abschreibungen Erweiterungsneubau SKZ
- Konto-Nr. 2180 3105 01 Lebensmittel (Tagesschule)	- CHF	17'325.75	Weniger bezogene Mahlzeiten Tagesschule
- Konto-Nr. 2180 4230 01 Schulgelder (Tagesschule)	+ CHF	49'688.70	Höhere Elternbeiträge Tagesschule aufgrund der gestiegenen Verrechnungsansätze pro Betreuungsstunde
- Konto-Nr. 2180 4260 01 Rückerstattungen (Tagesschule)	- CHF	10'970.00	Weniger abgegebene Mahlzeiten Tagesschule
- Konto-Nr. 2180 4631 01 Kantonsbeiträge (Tagesschule)	- CHF	87'265.05	Tieferer Kantonsbeitrag an den Betrieb Tagesschule, weil mehr Elternbeiträge vereinnahmt wurden
- Konto-Nr. 2181 3635 01 Beiträge an private Unternehmungen (Ferienbetreuung)	- CHF	14'900.00	Kündigung Vereinbarung mit externer Anbieterin für Betrieb Ferienbetreuung
- Konto-Nr. 2195 4631 01 Kantonsbeiträge (Schülertransporte)	- CHF	45'500.00	Wegfall Kantonsbeitrag, weil zu wenige SchülerInnen einen unzumutbaren Schulweg zurücklegten
- Konto-Nr. 2195 4910 02 Interne Verrechnung von Dienstleistungen (Sachaufwand / Schülertransporte)	+ CHF	43'896.60	Verrechnetes Nettodefizit Schülertransporte durch den Wegfall des Kantonsbeitrages höher
- Konto-Nr. 2197 3632 01 Betriebsbeiträge an Gemeindeverbände (Schulsozialarbeit)	- CHF	22'222.75	Erhöhung Stellenprozente Schulsozialarbeit erfolgte später
- Konto-Nr. 2197 4612 01 Entsch. von Gemeinden + Gde.verbänden (Schulsozialarbeit)	+ CHF	15'048.35	Doppelzahlung der Gemeinde Köniz für den Betrieb Schulsozialarbeit infolge Systemwechsel

3 Kultur, Sport und Freizeit, Kirche	Rechnung 2025		Budget 2025		Rechnung 2024	
	Aufwand	Ertrag	Aufwand	Ertrag	Aufwand	Ertrag
	460'298.55	61'853.40	425'200.00	46'100.00	421'669.60	45'552.40
Nettoaufwand		398'445.15		379'100.00		376'117.20
Veränderung gegenüber BU 2025 in %	5.10					
Veränderung gegenüber RG 2024 in %	5.94					

Kultur, Sport und Freizeit, Kirche

Begründungen für die wesentlichen Abweichungen zum Budget:

- Konto-Nr. 3422 4612 01 Entsch. von Gemeinden + Gde.verbänden (Jugendhaus)	+ CHF	12'115.55	Erstmaliger Beitrag der Gemeinde Köniz an den Betrieb Offene Kinder- + Jugendarbeit
---	-------	-----------	---

4 Gesundheit	Rechnung 2025		Budget 2025		Rechnung 2024	
	Aufwand	Ertrag	Aufwand	Ertrag	Aufwand	Ertrag
	22'852.70	0.00	34'400.00	0.00	24'667.75	0.00
Nettoaufwand		22'852.70		34'400.00		24'667.75
Veränderung gegenüber BU 2025 in %	-33.57					
Veränderung gegenüber RG 2024 in %	-7.36					

Gesundheit

Keine wesentlichen Abweichungen zum Budget.

5 Soziale Sicherheit	Rechnung 2025		Budget 2025		Rechnung 2024	
	Aufwand	Ertrag	Aufwand	Ertrag	Aufwand	Ertrag
	6'202'686.41	855'536.28	6'630'000.00	931'400.00	6'033'033.16	912'914.46
Nettoaufwand		5'347'150.13		5'698'600.00		5'120'118.70
Veränderung gegenüber BU 2025 in %	-6.17					
Veränderung gegenüber RG 2024 in %	4.43					

Soziale Sicherheit

Begründungen für die wesentlichen Abweichungen zum Budget:

- Konto-Nr. 5320 3631 01 Beiträge an Kanton (Ergänzungsleistungen)	- CHF	115'341.00	Beitrag an Ergänzungsleistungen geringer, weil der Pro-Kopf-Beitrag tiefer ausfiel
- Konto-Nr. 5444 3010 02 Löhne Praktikantinnen (ROKJA)	- CHF	15'129.60	Streichung einer Praktikumsstelle. Die Stellenprozente wurden von einem Mitarbeitenden übernommen
- Konto-Nr. 5444 4612 01 Entschädigungen von Gemeinden + Gde.verbänden (ROKJA)	- CHF	10'545.10	Betriebsbeitrag der Gemeinde Köniz an ROKJA wurde einem anderen Konto gutgeschrieben
- Konto-Nr. 5451 3636 01 Beiträge an private Organisationen (KITA)	- CHF	107'039.50	Verfügbare Betreuungsgutscheine KITA wurden nicht vollständig ausgeschöpft
- Konto-Nr. 5451 4611 01 Entschädigungen Kanton (KITA)	- CHF	65'827.65	Kantonsbeitrag für KITA's tiefer, weil nicht sämtliche Gelder für Betreuungsgutscheine ausgeschöpft wurden
- Konto-Nr. 5458 3636 01 Beiträge an private Organisationen (Tagesfamilien)	- CHF	20'281.75	Verfügbare Betreuungsgutscheine Tagesfamilien wurden nicht vollständig ausgeschöpft
- Konto-Nr. 5458 4611 01 Entschädigungen Kanton (Tagesfamilien)	- CHF	16'085.30	Kantonsbeitrag Tagesfamilien tiefer, weil nicht sämtliche Gelder für Betreuungsgutscheine ausgeschöpft wurden

- Konto-Nr. 5796 4612 01 Entschädigungen von Gemeinden +
Gemeindeverbänden (Soz.dienst) + CHF 15'612.58 Rückerstattung Betriebskosten Abrechnung 2024 durch
die Sozialen Dienste Region Laupen
- Konto-Nr. 5799 3611 01 Entschädigungen an Kanton (Lasten-
ausgleich Sozialhilfe) - CHF 174'753.80 Beitrag an Lastenausgleich Sozialhilfe geringer, weil der
Pro-Kopf-Beitrag tiefer ausfiel

6 Verkehr und Nachrichtenübermittlung	Rechnung 2025		Budget 2025		Rechnung 2024	
	Aufwand	Ertrag	Aufwand	Ertrag	Aufwand	Ertrag
	1'692'384.00	130'117.50	1'806'900.00	124'000.00	1'647'287.55	163'601.80
Nettoaufwand		1'562'266.50		1'682'900.00		1'483'685.75
Veränderung gegenüber BU 2025 in %	-7.17					
Veränderung gegenüber RG 2024 in %	5.30					

Verkehr und Nachrichtenübermittlung

Begründungen für die wesentlichen Abweichungen zum Budget:

- Konto-Nr. 6150 3010 09 Rückerstattungen (EO, KTG, UVG /
Werkhof) - CHF 10'196.00 Entschädigungen Taggelder Unfallversicherung
- Konto-Nr. 6150 3101 02 Treibstoffe (Werkhof) - CHF 10'144.30 Tiefere Treibstoffpreise
- Konto-Nr. 6150 3141 01 Unterhalt Strassen / Verkehrswege - CHF 55'903.40 Projekt Sanierung Riedernbrücke bereits ausgeführt
- Konto-Nr. 6150 3141 02 Unterhalt Strassenbeleuchtung - CHF 14'818.75 Weniger Unterhalt Strassenbeleuchtung nötig

7 Umweltschutz und Raumordnung	Rechnung 2025		Budget 2025		Rechnung 2024	
	Aufwand	Ertrag	Aufwand	Ertrag	Aufwand	Ertrag
	3'691'137.55	3'520'251.25	4'187'300.00	3'882'600.00	3'799'767.27	3'513'999.82
Nettoaufwand		170'886.30		304'700.00		285'767.45
Veränderung gegenüber BU 2025 in %	-43.92					
Veränderung gegenüber RG 2024 in %	-40.20					

Umweltschutz und Raumordnung

Begründungen für die wesentlichen Abweichungen zum Budget:

- Konto-Nr. 7101 3143 21 Unterhalt übrige Tiefbauten (Werter-
halt / Wasser) - CHF 40'721.55 Tiefere Unterhaltskosten nach Leitungsbrüchen / Projekt
Sanierung Sensemattstr. WV Köniz pendent
- Konto-Nr. 7101 3300 91 Planmässige Abschreibungen übrige
Sachanlagen VV (Wasser) - CHF 24'400.00 Inbetriebnahme Investition Erneuerung Schutzzone +
Konzession Aumatt noch nicht erfolgt
- Konto-Nr. 7101 3611 21 Entschädigungen an Kanton (Wasser) - CHF 52'452.90 Gebühren für Konzessionserneuerung pendent

- Konto-Nr. 7101 4240 21 Benützungsgebühren (Wasser)	+ CHF	11'855.30	Höherer Wasserverbrauch / Zusätzliche Bezüge von Wasser ab Hydrant
- Konto-Nr. 7101 4240 51 Anschlussgebühren (Wasser)	+ CHF	25'422.35	Zusätzliche Anschlussgebühren aufgrund der regen Bautätigkeit
- Konto-Nr. 7101 4510 11 Entnahmen aus SF des EK (Wasser)	- CHF	22'935.85	Tiefere Abschreibungen Wasser werden durch eine entsprechende Entnahme aus dem Werterhalt finanziert
- Konto-Nr. 7201 3132 21 Honorare externe Berater, Gutachter, Fachexperten (Abwasser)	- CHF	10'023.00	Tiefere Kosten für Nachführungen von GEP-Daten
- Konto-Nr. 7201 3143 21 Unterhalt übrige Tiefbauten (Werterhalt / Abwasser)	- CHF	24'832.35	Tiefere Unterhaltskosten am Leitungsnetz / Sanierung Leitung Reinabwasser im Tal nicht ausgeführt
- Konto-Nr. 7201 3143 22 Reparaturen und Kontrolle Schächte (Abwasser)	- CHF	24'750.00	Weniger Schächte saniert
- Konto-Nr. 7201 3510 11 Einlagen in Spezialfinanzierungen EK (Abwasser)	- CHF	28'980.00	Durch Mehreinnahmen aus Anschlussgebühren ergibt sich eine tiefere Einlage in den Werterhalt
- Konto-Nr. 7201 3632 21 Beitrag an Verband ARA Sensetal	- CHF	63'166.70	Keine Rechnungsstellung für Kosten Mikroverunreinigung
- Konto-Nr. 7201 4240 21 Benützungsgebühren (Abwasser)	+ CHF	24'595.55	Zunahme eingeleitetes Abwasser
- Konto-Nr. 7201 4240 51 Anschlussgebühren (Abwasser)	+ CHF	46'080.00	Zusätzliche Anschlussgebühren aufgrund der regen Bautätigkeit
- Konto-Nr. 7301 3111 21 Anschaffungen Maschinen, Geräte, Fahrzeuge (Kehricht)	- CHF	12'418.00	Keine Anschaffung Unterflur-Container
- Konto-Nr. 7301 4240 21 Benützungsgebühren (Kehricht)	- CHF	34'490.55	Rückgang Verkauf Kehricht-Marken
- Konto-Nr. 7410 4631 01 Kantonsbeiträge (Gewässer)	+ CHF	14'271.75	Erhaltener Kantonsbeitrag für Massnahmen Wasserbau zugunsten Burgergemeinde Bern
- Konto-Nr. 7900 3130 02 Dienstleistungen Dritter (Planungen)	- CHF	72'660.50	Diverse Planungsgeschäfte (Anpassungen ZPP) wurden noch nicht realisiert
- Konto-Nr. 7900 3893 01 Einlagen in Vorfinanzierungen des EK	- CHF	209'645.35	Keine Einnahmen Mehrwertabschöpfung von Privaten / Entnahme gefährdete Forderung MWA-Guthaben
- Konto-Nr. 7900 4022 81 Mehrwertabschöpfungen	+ CHF	60'630.55	Erstmalige Einnahmen aus neurechtlicher Mehrwertabschöpfung von Privaten
- Konto-Nr. 7900 4260 01 Rückerstattungen (Raumordnung)	- CHF	56'000.00	Fehlende Einnahmen, weil Planungsgeschäfte noch nicht ausgeführt wurden
- Konto-Nr. 7900 4309 01 Mehrwertabschöpfungen	- CHF	112'000.00	Keine Einnahmen Mehrwertabschöpfung von Privaten

8 Volkswirtschaft	Rechnung 2025		Budget 2025		Rechnung 2024	
	Aufwand	Ertrag	Aufwand	Ertrag	Aufwand	Ertrag
	23'150.65	235'212.80	32'600.00	231'000.00	26'933.60	250'329.80
Nettoaufwand/-ertrag		-212'062.15		-198'400.00		-223'396.20
Veränderung gegenüber BU 2025 in %	6.89					
Veränderung gegenüber RG 2024 in %	-5.07					

Volkswirtschaft

Keine wesentlichen Abweichungen zum Budget.

9 Finanzen und Steuern	Rechnung 2025		Budget 2025		Rechnung 2024	
	Aufwand	Ertrag	Aufwand	Ertrag	Aufwand	Ertrag
	3'041'955.96	17'502'274.41	2'094'300.00	16'874'600.00	1'942'241.32	16'058'162.64
Nettoaufwand/-ertrag		-14'460'318.45		-14'780'300.00		-14'115'921.32
Veränderung gegenüber BU 2025 in %	-2.16					
Veränderung gegenüber RG 2024 in %	2.44					

Finanzen und Steuern

Begründungen für die wesentlichen Abweichungen zum Budget:

- Konto-Nr. 9100 4000 01 Einkommenssteuern NP	+ CHF	165'537.20	Positive Wirtschaftsentwicklung / Nachzahlungen aus Veranlagungen der Vorjahre
- Konto-Nr. 9100 4000 41 Aktive Steuerauscheidungen Einkommen NP	- CHF	41'938.45	Ausstehende Veranlagungen von auswärtigen Personen, welche in der Gemeinde ein Geschäft führen
- Konto-Nr. 9100 4000 51 Passive Steuerauscheidungen Einkommen NP	+ CHF	11'145.40	Mehrere Steuerurteilungen von Personen, welche in anderen Gemeinden Liegenschaften bewirtschaften, tiefer
- Konto-Nr. 9100 4001 01 Vermögenssteuern NP	+ CHF	28'667.40	Mehrerträge aufgrund der positiven Entwicklung der Aktienmärkte
- Konto-Nr. 9100 4002 01 Quellensteuern	+ CHF	106'965.85	Aufarbeitung von pendenten Fällen aus Vorjahren durch die kantonale Steuerverwaltung
- Konto-Nr. 9100 4010 41 Aktive Steuerauscheidungen Gewinnsteuern JP	+ CHF	24'338.55	Erträge von Firmen aus Steuerurteilungen der Vorjahre
- Konto-Nr. 9100 4029 01 Eingang abgeschriebene Steuern	+ CHF	17'543.20	Höhere Erträge von bereits abgeschriebenen Steuerforderungen hauptsächlich von zwei Einzelfällen
- Konto-Nr. 9101 4022 01 Grundstücksgewinnsteuern	+ CHF	68'817.95	Mehrerträge aus Handel mit Liegenschaften und Grundstücken durch die Entwicklung der Immobilienpreise

- Konto-Nr. 9101 4022 11 Sonderveranlagungen	+ CHF	80'814.35	Mehr Kapitalbezüge von Pensionskassengeldern
- Konto-Nr. 9102 4021 01 Liegenschaftssteuern	- CHF	30'027.95	Nach einer fehlerhaften Bewertung wurden die amtlichen Werte eines Quartieres tiefer eingeschätzt
- Konto-Nr. 9300 4622 71 Disparitätenabbau Gemeinden	+ CHF	55'231.00	Durch den Rückgang der gemeindeeigenen Steuerkraft fiel der Beitrag aus dem Finanzausgleich höher aus
- Konto-Nr. 9500 4024 01 Erbschafts- und Schenkungssteuern	+ CHF	451'930.10	Einzelfall, bei dem der Verstorbene keine Verwandten in direkter Linie hinterlassen hat
- Konto-Nr. 9500 4600 01 Anteil aus Bundeserträgen	+ CHF	33'616.00	Ertragsanteile an der direkten Bundessteuer höher, weil die zu verteilenden Bundessteuern gestiegen sind
- Konto-Nr. 9610 3406 01 Verzinsung langfristige Finanzverbindlichkeiten	- CHF	113'880.56	Weniger benötigtes Fremdkapital und Aufnahme neuer Darlehen zu tieferen Zinssätzen
- Konto-Nr. 9610 3409 01 Übrige Passivzinsen Legate	- CHF	14'239.30	Tiefere Zinssätze bei der Verzinsung der Legate und Spezialfinanzierungen
- Konto-Nr. 9610 4401 02 Verzugszinsen (Steuern)	+ CHF	17'083.85	Höhere Ausstände auf Steuerguthaben der Vorjahre
- Konto-Nr. 9610 4409 02 Interne Verrechnung von kalk. Zinsen (SF)	- CHF	11'232.60	Tiefere Zinssätze bei der internen Verrechnung der Bestände Spezialfinanzierungen Wasser und Feuerwehr
- Konto-Nr. 9610 4940 01 Interne Verrechnung von kalk. Zinsen	- CHF	11'052.95	Zinssätze für interne Verrechnung der Gestehungskosten Liegenschaften Finanzvermögen tiefer
- Konto-Nr. 9630 3430 01 Baulicher Unterhalt Liegenschaften (Finanzvermögen)	- CHF	25'281.25	Betrag für allgemeine Reparaturen Liegenschaften Finanzvermögen nicht ausgeschöpft
- Konto-Nr. 9630 4893 01 Entnahmen aus Vorfinanzierungen des EK	- CHF	26'969.50	Entnahme aus Spezialfinanzierung abhängig vom Unterhalt an den Liegenschaften Finanzvermögen
- Konto-Nr. 9690 4440 01 Wertberichtigungen Anlagen FV	+ CHF	19'586.60	Wertberichtigung auf Wertschriften aufgrund der Entwicklung der Aktienkurse
- Konto-Nr. 9990 9001 01 Aufwandüberschuss (Erfolgsrechnung)	- CHF	276'400.00	Anstelle eines Aufwandüberschusses resultiert ein ausgeglichenes Ergebnis der Erfolgsrechnung

4.2 Investitionsrechnung

		Rechnung 2025		Budget 2025		Rechnung 2024	
		Ausgaben	Einnahmen	Ausgaben	Einnahmen	Ausgaben	Einnahmen
	INVESTITIONSRECHNUNG	10'207'499.50	10'207'499.50	10'405'000.00	490'000.00	10'330'737.35	10'330'737.35
	Nettoausgaben				9'915'000.00		
1	Öffentliche Ordnung und Sicherheit, Verteidigung	26'000.00	22'600.00	350'000.00	275'000.00	74'188.20	8'600.00
	Nettoausgaben		3'400.00		75'000.00		65'588.20
2	Bildung	8'527'870.40	908'056.05	7'492'000.00	20'000.00	7'574'068.85	889'933.30
	Nettoausgaben		7'619'814.35		7'472'000.00		6'684'135.55
6	Verkehr und Nachrichtenübermittlung	451'640.10		726'000.00		485'511.15	
	Nettoausgaben		451'640.10		726'000.00		485'511.15
7	Umweltschutz und Raumordnung	271'332.95		1'837'000.00	195'000.00	1'045'035.30	253'400.55
	Nettoausgaben		271'332.95		1'642'000.00		791'634.75
9	Finanzen und Steuern	930'656.05	9'276'843.45			1'151'933.85	9'178'803.50
	Nettoeinnahmen	8'346'187.40				8'026'869.65	

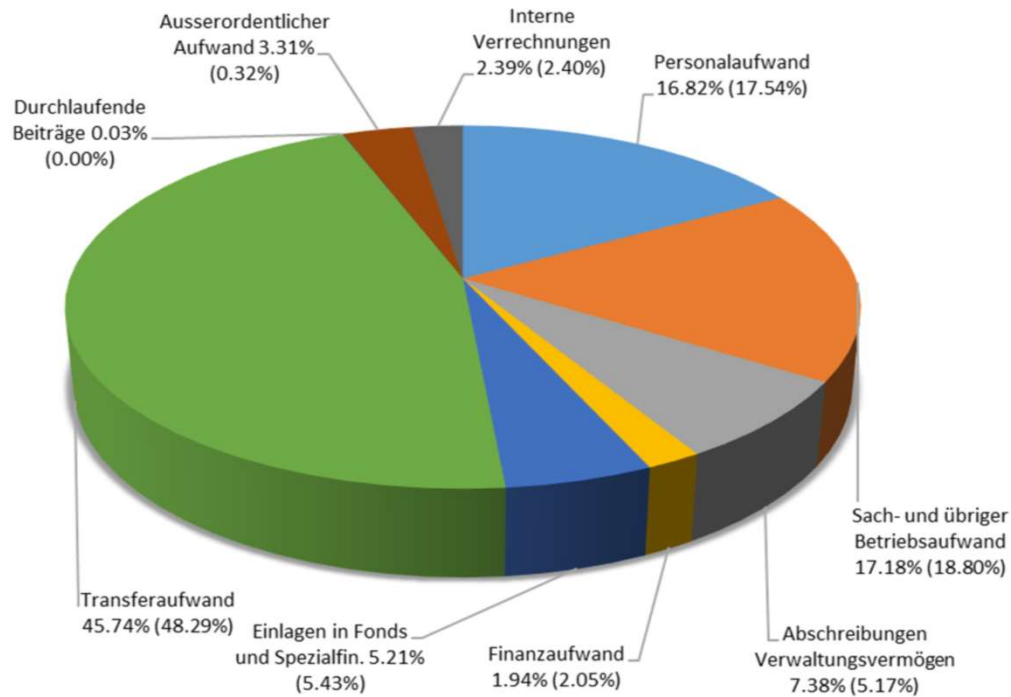
5 SACHGRUPPEN

5.1 Erfolgsrechnung

		Rechnung 2025		Budget 2025		Rechnung 2024	
		Aufwand	Ertrag	Aufwand	Ertrag	Aufwand	Ertrag
	Erfolgsrechnung	26'606'423.79	26'606'423.79	26'997'900.00	26'997'900.00	24'446'863.24	24'446'863.24
3	Aufwand	26'573'062.59		26'973'600.00		24'365'104.74	
30	Personalaufwand	4'469'310.05		4'523'900.00		4'273'173.85	
31	Sach- und übriger Betriebsaufwand	4'565'350.70		4'960'500.00		4'579'843.02	
33	Abschreibungen Verwaltungsvermögen	1'959'957.45		2'023'300.00		1'260'558.00	
34	Finanzaufwand	516'386.33		685'800.00		499'421.60	
35	Einlagen in Fonds und Spezialfinanzierungen	1'384'952.90		1'282'400.00		1'322'004.50	
36	Transferaufwand	12'155'061.70		12'706'400.00		11'767'046.40	
37	Durchlaufende Beiträge	6'736.70					
38	Ausserordentlicher Aufwand	879'053.16		189'200.00		77'197.05	
39	Interne Verrechnungen	636'253.60		602'100.00		585'860.32	
4	Ertrag		26'563'122.92		26'357'500.00		24'338'988.35
40	Fiskalertrag		16'216'569.40		15'317'100.00		14'965'377.90
41	Regalien und Konzessionen		232'079.90		231'300.00		250'879.80
42	Entgelte		5'361'289.88		5'352'400.00		4'682'114.55
43	Verschiedene Erträge				112'000.00		40'510.00
44	Finanzertrag		576'351.56		522'000.00		552'064.47
45	Entnahmen Fonds u. Spezialfinanzierungen		452'233.35		467'500.00		443'524.10
46	Transferertrag		2'832'988.53		2'865'600.00		2'450'648.11
47	Durchlaufende Beiträge		6'736.70				
48	Ausserordentlicher Ertrag		248'620.00		887'500.00		368'009.10
49	Interne Verrechnungen		636'253.60		602'100.00		585'860.32
9	Abschlusskonten	33'361.20	43'300.87	24'300.00	640'400.00	81'758.50	107'874.89
90	Abschluss Erfolgsrechnung	33'361.20	43'300.87	24'300.00	640'400.00	81'758.50	107'874.89

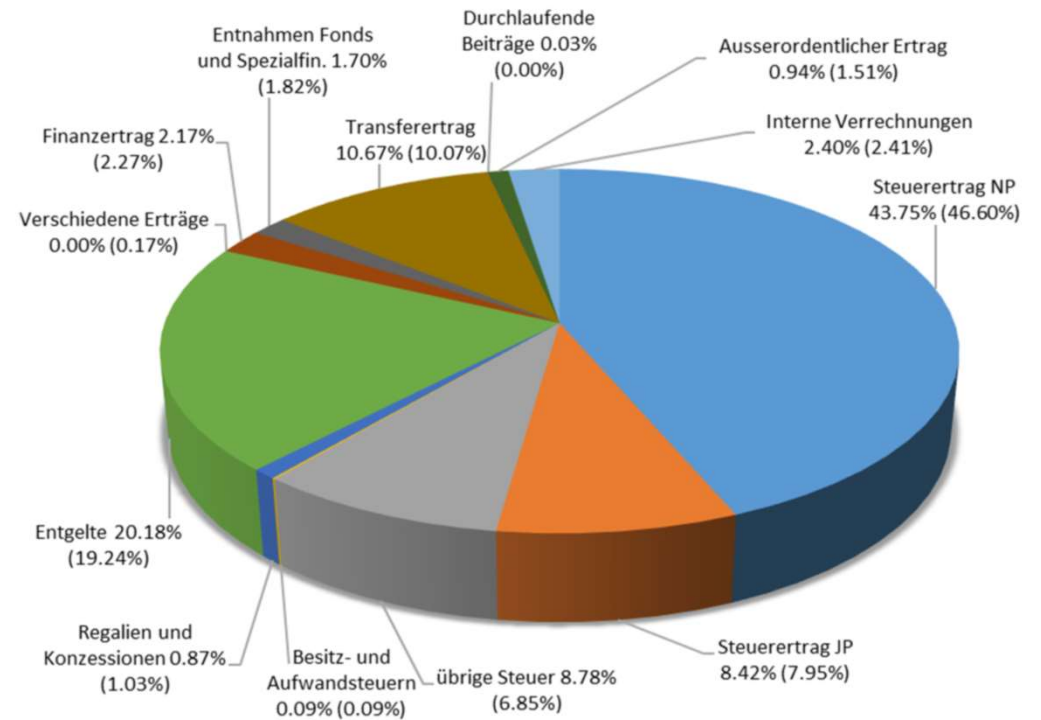
() = Vorjahr

Aufwand 2025



() = Vorjahr

Ertrag 2025



5.2 Investitionsrechnung

		Rechnung 2025		Budget 2025		Rechnung 2024	
		Ausgaben	Einnahmen	Ausgaben	Einnahmen	Ausgaben	Einnahmen
	Investitionsrechnung	10'207'499.50	10'207'499.50	10'405'000.00	490'000.00	10'330'737.35	10'330'737.35
5	Investitionsausgaben	10'207'499.50		10'405'000.00		10'330'737.35	
50	Sachanlagen	9'321'597.90		9'956'000.00		8'875'717.15	
52	Immaterielle Anlagen	66'800.15		339'000.00		221'561.30	
56	Eigene Investitionsbeiträge	-111'554.60		110'000.00		81'525.05	
59	Übertrag an Bilanz	930'656.05				1'151'933.85	
6	Investitionseinnahmen		10'207'499.50		490'000.00		10'330'737.35
61	Rückerstattungen		68'056.05		95'000.00		36'174.00
63	Investitionsbeiträge f.eigene Rechnung		840'000.00		395'000.00		1'107'159.85
64	Rückzahlung von Darlehen		22'600.00				8'600.00
69	Übertrag an Bilanz		9'276'843.45				9'178'803.50
	Nettoinvestitionen	8'346'187.40				8'026'869.65	

6 GELDFLUSSRECHNUNG

Bezeichnung	2025	2024
Geldfluss aus betrieblicher Tätigkeit		
Ertragsüberschuss / (-) Aufwandüberschuss	0.00	-46'473.72
Abschreibungen Verwaltungsvermögen	1'486'028.25	790'638.70
Abschreibungen Investitionsbeiträge	2'576.00	2'576.00
Einlagen in das Eigenkapital	1'079'889.11	121'587.30
(-) Entnahmen aus dem Eigenkapital	-248'620.00	-368'009.10
Verluste aus Verkauf Finanzanlagen FV und Übertragung Finanzanlagen FV ins VV / (-) Gewinne aus Verkauf Finanzanlagen FV	0.00	0.00
Verluste aus Verkauf Sachanlagen FV und Übertragung Sachanlagen FV ins VV / (-) Gewinne aus Verkauf Sachanlagen FV	-5'400.00	-5'400.00
(-) Wertberichtigungen Anlagen FV / Wertberichtigungen Anlagen FV	-18'643.10	-3'551.80
Wertberichtigungen Darlehen/Beteiligungen VV	0.00	0.00
(-) Aufwertung VV	0.00	0.00
(-) Zunahme/Abnahme Forderungen	-893'596.55	-596'675.29
(-) Zunahme/Abnahme Vorräte	10'306.00	35'494.00
(-) Zunahme/Abnahme aktive Rechnungsabgrenzungen	66'047.90	-69'395.25
Zunahme/(-) Abnahme Laufende Verbindlichkeiten	185'184.19	-49'054.33
(-) Abnahme/Zunahme kurzfr. Rückstellungen	31'739.10	51'877.60
Zunahme/(-) Abnahme passive Rechnungsabgrenzungen	6'750.96	333'724.63
(-) Abnahme/Zunahme langfr. Rückstellungen	0.00	0.00
Zunahme/(-) Abnahme übrige Spezialfinanzierungen	-79'886.70	18'314.50
Geldfluss aus betrieblicher Tätigkeit Einwohnergemeinde (allg. Haushalt)	1'622'375.16	215'653.24

Bezeichnung	2025	2024
Geldfluss Wasserversorgung		
Ertragsüberschuss / (-) Aufwandüberschuss	33'361.20	-58'547.67
Abschreibungen Verwaltungsvermögen	321'864.15	321'122.55
Abschreibungen Investitionsbeiträge	0.00	0.00
(-) Aufwertung VV	0.00	0.00
(-) Zunahme/Abnahme Forderungen	29'022.60	-10'345.00
Abnahme/(-) Zunahme aktive Rechnungsabgrenzungen	0.00	174.20
Abnahme/(-) Zunahme Vorräte	0.00	0.00
Zunahme/(-) Abnahme Laufende Verbindlichkeiten	28'901.75	-4'712.21
(-) Abnahme/Zunahme passive Rechnungsabgrenzungen	0.00	0.00
Zunahme/(-) Abnahme Vorfinanzierung Werterhalt	122'958.20	162'481.95
(-) Abnahme/Zunahme übrige Vorfinanzierungen	0.00	0.00
Geldfluss aus betrieblicher Tätigkeit Wasserversorgung	536'107.90	410'173.82
Geldfluss Abwasserentsorgung		
Ertragsüberschuss / (-) Aufwandüberschuss	-31'103.30	78'905.10
Abschreibungen Verwaltungsvermögen	62'294.05	59'026.55
Abschreibungen Investitionsbeiträge	37'384.50	28'725.00
(-) Aufwertung VV	0.00	0.00
(-) Zunahme/Abnahme Forderungen	46'372.05	16'430.25
Abnahme/(-) Zunahme aktive Rechnungsabgrenzungen	0.00	0.00
Abnahme/(-) Zunahme Vorräte	0.00	0.00
(-) Abnahme/Zunahme Laufende Verbindlichkeiten	-28'266.75	25'424.75

Bezeichnung	2025	2024
(-) Abnahme/Zunahme passive Rechnungsabgrenzungen	0.00	0.00
Zunahme/(-) Abnahme Vorfinanzierung Werterhalt	756'821.45	727'648.45
(-) Abnahme/Zunahme übrige Vorfinanzierungen	0.00	0.00
Geldfluss aus betrieblicher Tätigkeit Abwasserentsorgung	843'502.00	936'160.10
Geldfluss Abfall		
Ertragsüberschuss / (-) Aufwandüberschuss	-9'981.47	2'853.40
Abschreibungen Verwaltungsvermögen	0.00	0.00
Abschreibungen Investitionsbeiträge	0.00	0.00
(-) Aufwertung VV	0.00	0.00
Abnahme/(-) Zunahme Forderungen	-1'418.90	-23'944.45
Abnahme/(-) Zunahme aktive Rechnungsabgrenzungen	0.00	64.00
Abnahme/(-) Zunahme Vorräte	0.00	0.00
(-) Abnahme/Zunahme Laufende Verbindlichkeiten	13'514.55	-30'733.45
(-) Abnahme/Zunahme passive Rechnungsabgrenzungen	0.00	0.00
(-) Abnahme/Zunahme Vorfinanzierungen	0.00	0.00
Geldfluss aus betrieblicher Tätigkeit Abfall	2'114.18	-51'760.50
Geldfluss Feuerwehr		
Ertragsüberschuss / (-) Aufwandüberschuss	-2'216.10	-2'853.50
Abschreibungen Verwaltungsvermögen	89'771.00	89'770.20
Abschreibungen Investitionsbeiträge	0.00	0.00
(-) Aufwertung VV	0.00	0.00
Abnahme/(-) Zunahme Forderungen	-672.55	-883.50

Bezeichnung	2025	2024
Abnahme/(-) Zunahme aktive Rechnungsabgrenzungen	0.00	0.00
Abnahme/(-) Zunahme Vorräte	0.00	0.00
(-) Abnahme/Zunahme Laufende Verbindlichkeiten	1'675.85	5'026.35
(-) Abnahme/Zunahme passive Rechnungsabgrenzungen	0.00	0.00
(-) Abnahme/Zunahme Vorfinanzierungen	0.00	0.00
Geldfluss aus betrieblicher Tätigkeit Feuerwehr	88'558.20	91'059.55
Geldfluss aus betrieblicher Tätigkeit Gemeindebetriebe	1'470'282.28	1'385'632.97
Total Geldfluss aus betrieblicher Tätigkeit	3'092'657.44	1'601'286.21
Geldfluss aus Investitionstätigkeit		
Zahlungen für Nettoinv. Sachanlagen + Immat. Anlagen+ Investitionsbeiträge VV	-7'809'437.20	-6'576'280.80
(-) Auszahlungen für Darlehen/Beteiligungen VV	0.00	0.00
Einzahlung für Darlehen/Beteiligungen VV	22'600.00	8'600.00
(-) Kauf Sachanlagen FV	0.00	0.00
Verkauf Sachanlagen FV	5'400.00	5'400.00
(-) Investitionen Sachanlagen FV	0.00	0.00
(-) Kauf kurzfristige Finanzanlagen FV	-1'146.01	-2'495.81
Verkauf kurzfristige Finanzanlagen FV	398.55	100'870.73
(-) Kauf langfristige Finanzanlagen FV	-1'174.00	-1'115.40
Verkauf langfristige Finanzanlagen FV	0.00	0.00
Geldfluss aus Investitionstätigkeit Einwohnergemeinde (allg. Haushalt)	-7'783'358.66	-6'465'021.28

Bezeichnung	2025	2024
Geldfluss Wasserversorgung		
Zahlungen für Nettoinvestitionen VV Wasserversorgung	-105'610.25	-232'179.55
Geldfluss aus Investitionstätigkeit Wasserversorgung	-105'610.25	-232'179.55
Geldfluss Abwasserentsorgung		
Zahlungen für Nettoinvestitionen VV Abwasserentsorgung	-143'686.05	-281'497.25
Geldfluss aus Investitionstätigkeit Abwasserentsorgung	-143'686.05	-281'497.25
Geldfluss Abfall		
Zahlungen für Nettoinvestitionen VV Abfall	0.00	0.00
Geldfluss aus Investitionstätigkeit Abfall	0.00	0.00
Geldfluss Feuerwehr		
Zahlungen für Nettoinvestitionen VV Feuerwehr	0.00	-74'188.20
Geldfluss aus Investitionstätigkeit Feuerwehr	0.00	-74'188.20
Geldfluss aus Investitionstätigkeit Gemeindebetriebe	-249'296.30	-587'865.00
Total Geldfluss aus Investitionstätigkeit	-8'032'654.96	-7'052'886.28
Geldfluss aus Finanzierungstätigkeit		
(-) Abnahme/ Zunahme Kontokorrente mit Dritten	0.00	0.00
Aufnahme kurzfristige Finanzverbindlichkeiten	2'000'000.00	0.00
(-) Rückzahlung kurzfristige Finanzverbindlichkeiten	-1'000'000.00	-2'000'000.00

Bezeichnung	2025	2024
Aufnahme langfristige Finanzverbindlichkeiten	3'000'000.00	6'000'000.00
(-) Rückzahlung langfristige Finanzverbindlichkeiten	-1'117'920.00	-117'920.00
(-) Abnahme/Zunahme Stiftungen, Legate, Zuwendungen im FK sowie Fonds im FK	-22'802.55	-22'252.75
Geldfluss aus Finanzierungstätigkeit Einwohnergemeinde (allg. Haushalt)	2'859'277.45	3'859'827.25
Total Geldfluss (alle)	-2'080'720.07	-1'591'772.82
Bestand Netto-Flüssige Mittel und kurzfristige Geldanlagen 1.1.	4'336'909.54	5'928'682.36
Bestand Netto-Flüssige Mittel und kurzfristige Geldanlagen 31.12.	2'256'189.47	4'336'909.54
<i>Kontrollrechnung: Differenz</i>	<i>0.00</i>	<i>0.00</i>

FINANZKENNZAHLEN

Zur Beurteilung der Finanz- und Vermögenslage einer Gemeinde kommt den Finanzkennzahlen eine wichtige Bedeutung zu. Kennzahlen verdichteten Daten, filtern daraus zielgerichtete Informationen und zeigen finanzpolitische Trends auf. Sie sollten immer in einem Mehrjahresvergleich betrachtet werden, damit die finanzielle Situation der Gemeinde richtig interpretiert werden kann. Dies auch um Abweichungen besser nachzuvollziehen. In den folgenden Auswertungen sind jeweils die letzten 5 Rechnungsjahre für die Berechnung aller bisher bekannten Kennzahlen berücksichtigt worden.

Gesamthaushalt

Nettoverschuldungsquotient (NVQ)

(Nettoschuld in Prozent der Fiskalerträge)

Der Nettoverschuldungsquotient gibt Antwort auf die Frage, welcher Anteil der Fiskalerträge, bzw. wie viele Jahrestanchen erforderlich wären, um die Nettoschulden abzutragen. Ein Quotient unter 100% ist gut, zwischen 100 und 150% ist noch genügend und über 150% wird als schlecht eingestuft.

Nettoverschuldungsquotient:

2021	2022	2023	2024	2025	Mittelwert ¹⁾
-26.32%	-20.16%	-10.56%	35.08%	66.02%	9.97%

Der Nettoverschuldungsquotient des Rechnungsjahres 2025 kann mit 66.02% als gut betrachtet werden. Die Tendenz der letzten Jahre zeigt, dass sich die Werte allmählich verschlechtern. Der Mittelwert von 9.97% ist gemäss kantonalen Vorschriften ebenfalls in einem guten Bereich.

Selbstfinanzierungsgrad (SFG)

(Selbstfinanzierung in Prozent der Nettoinvestitionen)

Der Selbstfinanzierungsgrad gibt an, in welchem Ausmass Neuinvestitionen aus selbst erarbeiteten Mitteln bezahlt werden können. Vor allem ein Vergleich über mehrere Jahre zeigt, ob die Investitionen finanziell verkraftet werden. Ein Selbstfinanzierungsgrad von unter 100% führt zu einer Neuverschuldung, von über 100% zu einer Entschuldung.

Selbstfinanzierungsgrad:

2021	2022	2023	2024	2025	Mittelwert ¹⁾
70.75%	75.37%	70.83%	23.09%	42.57%	49.85%

Im Rechnungsjahr 2025 beträgt der Selbstfinanzierungsgrad für den Gesamthaushalt 42.57%. Gemäss den kantonalen Richtlinien ist dieser Wert ungenügend und liegt entsprechend unter dem Kantonsmedian²⁾ von 94.8%. Vor allem die hohen Nettoinvestitionen führen zu diesem Ergebnis. Der durchschnittliche Selbstfinanzierungsgrad der letzten 5 Jahre beträgt per Ende 2025 49.85% und liegt somit unter 100%. Dies bedeutet, dass nicht sämtliche Investitionen aus selbst erarbeiteten Mitteln finanziert werden konnten. Auch der Kantonsmedian²⁾ von 94.8% wurde mit diesem Wert nicht erreicht.

Zinsbelastungsanteil (ZBA)

(Nettozinsen in Prozent des Finanzertrages)

Der Zinsbelastungsanteil gibt Antwort auf die Frage, wie stark der Finanzertrag durch die Nettozinsen belastet ist. Ein hoher Zinsbelastungsanteil weist auf eine hohe Verschuldung hin. Im Vergleich über mehrere Jahre wird die Verschuldungstendenz und im Vergleich zu anderen Gemeinden die Verschuldungssituation erkannt. Ein Wert zwischen 0% und 1% gilt als tiefe Belastung.

Zinsbelastungsanteil:

2021	2022	2023	2024	2025	Mittelwert ¹⁾
0.20%	0.17%	0.44%	0.85%	0.96%	0.54%

Die Nettozinsen verblieben in den letzten Jahren auf einem tiefem Niveau. Ihr Anteil am Finanzertrag beträgt im Durchschnitt der Vergleichsjahre 0.54%. Der Kantonsmedian²⁾ des Jahres 2024 von 0.05% ist vergleichsweise tief. Der Wert der Gemeinde Neueneegg ist im Jahr 2025 wegen der Verschuldungssituation gestiegen und liegt über dem Durchschnitt 2024 von 0.71% aller Gemeinden.

Bruttoverschuldungsanteil (BVA)

(Bruttoschulden in Prozent des Finanzertrages)

Die Bruttoschulden (inkl. Sonderrechnungen) werden in Prozent des Finanzertrages dargestellt. Damit wird die Verschuldungssituation ersichtlich. Die Verschuldung wird als kritisch eingestuft, wenn die Schwelle von 200% überschritten wird. Eine Verschuldung zwischen 50 und 100% gilt jedoch als gut.

Bruttoverschuldungsanteil:

2021	2022	2023	2024	2025	Mittelwert ¹⁾
59.32%	67.61%	76.54%	95.89%	100.27%	80.43%

Der Bruttoverschuldungsanteil von 100.27% im Jahr 2025 ist gemäss kantonalen Richtlinien mittelmässig. Der Durchschnitt der letzten fünf Jahre von 80.43% ist positiv. Im Vergleich zum Kantonsmedian²⁾ von 44.7% des Jahres 2024 liegen die Werte der Referenzjahre höher als bei den meisten bernischen Gemeinden.

Investitionsanteil (INA)

(Bruttoinvestitionen in Prozent der konsolidierten Ausgaben)

Die Bruttoinvestitionen werden in Prozent der konsolidierten Ausgaben dargestellt. Damit wird ersichtlich, wie hoch der Anteil der Bruttoinvestitionen an den konsolidierten Ausgaben ist. Die Kennzahl zeigt die Aktivität im Bereich der Investitionen und/oder die Zunahme der Nettoverschuldung, sagt jedoch alleine nichts über die finanzielle Situation der Gemeinde aus. Ein Anteil zwischen 10 und 20% gilt als mittlere, zwischen 20 und 30% als starke Investitionstätigkeit.

Investitionsanteil:

2021	2022	2023	2024	2025	Mittelwert ¹⁾
20.80%	16.39%	19.25%	30.35%	30.14%	24.06%

Der Investitionsanteil im Rechnungsjahr 2025 von 30.14% ist sehr hoch und wird nach kantonalen Richtlinien als sehr starke Investitionstätigkeit eingestuft. Der erzielte Wert liegt im kantonalen Vergleich über dem Median²⁾ von 11.2%.

Kapitaldienstanteil (KDA)

(Kapitaldienst in Prozent des Finanzertrages)

Der Kapitaldienstanteil gibt Antwort auf die Frage, wie stark der Finanzertrag durch den Kapitaldienst (überwiegend als Folge der Investitionstätigkeit) belastet ist. Ein hoher Kapitaldienstanteil weist auf eine hohe Verschuldung und/oder einen hohen Abschreibungsbedarf hin. Ein Wert zwischen 4% und 12% gilt als tragbare Belastung.

Kapitaldienstanteil:

2021	2022	2023	2024	2025	Mittelwert ¹⁾
4.36%	4.74%	5.16%	6.33%	8.69%	5.92%

Der Kapitaldienstanteil des Rechnungsjahres 2025 beträgt 8.69% und gilt somit als mittlere Belastung. Im Vergleich zum Kantonsmedian²⁾ von 4.88% fällt er Mittelwert der vergangenen 5 Jahre höher aus.

Nettoschuld in Franken pro EinwohnerIn (N/EW)

Die Nettoschuld je EinwohnerIn wird als Gradmesser für die Verschuldung verwendet. Bei der Beurteilung ist ergänzend die finanzielle Leistungsfähigkeit massgebend (Selbstfinanzierungsanteil berücksichtigen). Ein negativer Wert entspricht einem Nettovermögen pro EinwohnerIn.

Nettoschuld pro EinwohnerIn:

2021	2022	2023	2024	2025	Mittelwert ¹⁾
-618.78	-461.06	-239.76	819.01	1'637.48	233.70

Im Jahr 2025 besteht eine Nettoschuld von CHF 1'637.48 pro EinwohnerIn. Der Kantonsmedian²⁾ von CHF -2'120 ist negativ und bedeutet ein Nettovermögen pro EinwohnerIn. Daraus kann abgeleitet werden, dass der Grossteil der bernischen Gemeinden eine vernünftige Verschuldungspolitik betreibt.

Selbstfinanzierungsanteil (SFA)

(Selbstfinanzierung in Prozent des Finanzertrages)

Der Selbstfinanzierungsanteil gibt Auskunft über die finanzielle Leistungsfähigkeit einer Gemeinde: Je höher der Wert, desto grösser ist der Spielraum für die Finanzierung von Investitionen oder für den Schuldenabbau. Ein Wert zwischen 10-20% wird als mittel, unter 10% als schwach und über 20% als gut bezeichnet.

Selbstfinanzierungsanteil:

2021	2022	2023	2024	2025	Mittelwert ¹⁾
13.16%	11.95%	13.04%	7.85%	13.72%	11.98%

Der Selbstfinanzierungsanteil für den Gesamthaushalt im Jahr 2025 wird gemäss den kantonalen Richtlinien als mittelmässig eingestuft und liegt über dem Kantonsmedian²⁾ von 9.19% des Jahres 2024. Der Durchschnitt des prozentualen Anteils der Selbstfinanzierung am Finanzertrag beträgt 11.98% und bezeichnet einen mittelmässigen Wert.

Nettozinsbelastungsanteil (NZB)

Diese Kennzahl gibt an, welcher Anteil des Steuerertrages der Gemeinde für die Verzinsung der Schulden aufgewendet werden muss. Ein hoher Nettozinsbelastungsanteil weist auf eine hohe Verschuldung hin.

Nettozinsbelastungsanteil:

2021	2022	2023	2024	2025	Mittelwert ¹⁾
-0.26%	0.27%	0.07%	0.45%	0.50%	0.21%

Die Werte liegen ausser 2021 im positiven Bereich. Dies bedeutet, dass ein Teil der Steuererträge für die Verzinsung von Schulden aufgewendet wird. Der gestiegene Wert des Jahres 2025 von 0.50% resultiert vor allem aus der zusätzlichen Aufnahme von Fremdmitteln. Der Kantonsmedian²⁾ beträgt -1.4%.

Massgebliches Eigenkapital pro EinwohnerIn (MEK/EW)

Diese Kennzahl ist eine Vergleichsgrösse und wird im Zusammenhang mit dem Finanzausgleich verwendet.

Massgebliches EK pro EinwohnerIn:

2021	2022	2023	2024	2025	Mittelwert ¹⁾
2'281.18	2'378.99	2'577.80	2'533.25	2'660.49	2'487.69

Als Richtwert beträgt der Kantonsmedian²⁾ pro 2024 CHF 3'609.—. Trotz des guten Wertes erreicht Neueneegg die Referenzzahl aller bernischen Gemeinden somit nur annähernd.

Allgemeiner Haushalt**Selbstfinanzierungsgrad (SFG)**

(Selbstfinanzierung in Prozent der Nettoinvestitionen)

Der Selbstfinanzierungsgrad gibt an, in welchem Ausmass Neuinvestitionen aus selbst erarbeiteten Mitteln bezahlt werden können. Vor allem ein Vergleich über mehrere Jahre zeigt, ob die Investitionen finanziell verkraftet werden. Ein Selbstfinanzierungsgrad von unter 100% führt zu einer Neuverschuldung, von über 100% zu einer Entschuldung.

Selbstfinanzierungsgrad:

2021	2022	2023	2024	2025	Mittelwert ¹⁾
52.96%	40.50%	69.46%	6.12%	25.80%	29.86%

Der Selbstfinanzierungsgrad für den allgemeinen Haushalt beträgt 2025 25.80%. Dieser Wert gilt als ungenügend und ist hauptsächlich auf die hohe Investitionstätigkeit zurückzuführen.

Bilanzüberschussquotient (BÜQ)

Der Bilanzüberschuss wird im Verhältnis zum Steuerertrag +/- Finanzausgleich definiert. Eine gesunde Eigenkapitalbasis ist notwendig, um eine gute Eigenfinanzierung sicherzustellen. Der Bilanzüberschussquotient wird nur für den allgemeinen Haushalt berechnet.

Die Richtwerte für den Bilanzüberschussquotient sind je nach Einwohnerzahl unterschiedlich. Für Gemeinden von 2'000 bis 10'000 EinwohnerInnen wird ein Wert von mehr als 30% empfohlen.

Bilanzüberschussquotient:

2021	2022	2023	2024	2025	Mittelwert ¹⁾
34.49%	35.23%	34.88%	33.60%	31.59%	33.91%

Für alle berücksichtigten Jahre wird die Marke von 30% übertroffen und somit die empfohlene Mindestausstattung des Eigenkapitals (Bilanzüberschuss) erreicht.

Spezialfinanzierungen

Selbstfinanzierungsgrad (SFG)

(Selbstfinanzierung in Prozent der Nettoinvestitionen)

Der Selbstfinanzierungsgrad gibt an, in welchem Ausmass Neuinvestitionen aus selbst erarbeiteten Mitteln bezahlt werden können. Vor allem ein Vergleich über mehrere Jahre zeigt, ob die Investitionen finanziell verkraftet werden. Ein Selbstfinanzierungsgrad von unter 100% führt zu einer Neuverschuldung, von über 100% zu einer Entschuldung.

Selbstfinanzierungsgrad Wasserversorgung:

2021	2022	2023	2024	2025	Mittelwert ¹⁾
69.13%	151.77%	63.90%	192.13%	387.34%	113.25%

Selbstfinanzierungsgrad Abwasserentsorgung:

2021	2022	2023	2024	2025	Mittelwert ¹⁾
148.11%	303.10%	71.64%	324.55%	8'781.52%	201.57%

Die Mittelwerte der Spezialfinanzierungen Wasserversorgung und Abwasserentsorgung liegen über 100%. Dies bedeutet, dass sämtliche Investitionen aus selbst erarbeiteten Mitteln finanziert werden konnten.

Bei der Spezialfinanzierung Abfallbeseitigung sind keine Investitionen getätigt worden und somit gibt es keinen berechenbaren Selbstfinanzierungsgrad.

Selbstfinanzierungsgrad Feuerwehr:

2021	2022	2023	2024	2025	Mittelwert ¹⁾
100.00%	100.00%	135.03%	117.16%	100.00%	283.65%

Kostendeckungsgrad (KDG)

Der Kostendeckungsgrad misst das Verhältnis vom Ertrag zum Aufwand da sowohl für Wasser, Abwasser, Abfall und Feuerwehr die Gebühren kostendeckend anzusetzen sind.

Ist der Kostendeckungsgrad grösser als 100%, so wurde ein Gewinn erwirtschaftet; ist er kleiner als 100%, so resultiert ein Verlust.

Kostendeckungsgrad Wasserversorgung:

2021	2022	2023	2024	2025	Mittelwert ¹⁾
104.20%	109.06%	99.26%	95.32%	102.80%	102.06%

Kostendeckungsgrad Abwasserentsorgung:

2021	2022	2023	2024	2025	Mittelwert ¹⁾
109.62%	111.78%	85.21%	105.14%	98.09%	102.06%

Kostendeckungsgrad Abfallbeseitigung:

2021	2022	2023	2024	2025	Mittelwert ¹⁾
89.37%	103.73%	102.98%	100.54%	98.07%	98.84%

Kostendeckungsgrad Feuerwehr:

2021	2022	2023	2024	2025	Mittelwert ¹⁾
109.56%	97.63%	111.01%	99.37%	99.48%	103.19%

Werterhaltungsquote (WEQ)

Diese Kennzahl gibt das Verhältnis von Werterhalt zu Wiederbeschaffungswerten bei Wasser und Abwasser an, da die Gesetzgebung die Möglichkeit vorsieht, die Einlagen in den Werterhalt zu reduzieren bzw. ganz auszusetzen, sobald der Bestand Werterhalt 25% der Wiederbeschaffungswerte erreicht oder überschritten hat.

Werterhaltungsquote Wasserversorgung:

2021	2022	2023	2024	2025	Mittelwert ¹⁾
4.07%	4.49%	4.64%	5.13%	5.50%	4.76%

Werterhaltungsquote Abwasserentsorgung:

2021	2022	2023	2024	2025	Mittelwert ¹⁾
5.42%	6.13%	6.92%	7.83%	8.48%	6.96%

Aufgrund der ausgewiesenen Werte kann festgestellt werden, dass weiterhin dieselben Einlagen in den Werterhalt vorgenommen werden müssen.

- 1) Die Mittelwerte werden wie folgt berechnet:
total Franken aller Perioden dividiert durch die Anzahl der Perioden
(Die Addition der Prozentzahlen dividiert durch die Anzahl Perioden ergibt ein falsches Ergebnis.)
- 2) Kantonale Planungsgruppe; Auswertung Werte 2024

8 ANTRAG DER EXEKUTIVE

GENEHMIGUNG:

Gemäss Art. 71 GV (170.111) verabschiedet der Gemeinderat die Jahresrechnung 2025 der Einwohnergemeinde Neueneegg:

ERFOLGSRECHNUNG	Aufwand Gesamthaushalt	CHF	26'573'062.59
	Ertrag Gesamthaushalt	CHF	26'563'122.92
	Aufwand-/Ertragsüberschuss	CHF	-9'939.67
davon			
	Aufwand Allgemeiner Haushalt	CHF	22'814'333.89
	Ertrag Allgemeiner Haushalt	CHF	22'814'333.89
	Aufwand-/Ertragsüberschuss	CHF	0.00
	Aufwand Wasserversorgung	CHF	1'189'633.90
	Ertrag Wasserversorgung	CHF	1'222'995.10
	Aufwand-/Ertragsüberschuss	CHF	33'361.20
	Aufwand Abwasserentsorgung	CHF	1'625'506.60
	Ertrag Abwasserentsorgung	CHF	1'594'403.30
	Aufwand-/Ertragsüberschuss	CHF	-31'103.30
	Aufwand Abfallbeseitigung	CHF	518'470.10
	Ertrag Abfallbeseitigung	CHF	508'488.63
	Aufwand-/Ertragsüberschuss	CHF	-9'981.47
	Aufwand Feuerwehr	CHF	425'118.10
	Ertrag Feuerwehr	CHF	422'902.00
	Aufwand-/Ertragsüberschuss	CHF	-2'216.10

INVESTITIONSRECHNUNG	Ausgaben	CHF	9'276'843.45
	Einnahmen	CHF	930'656.05
	Nettoinvestitionen	CHF	8'346'187.40
NACHKREDITE gem. separater Tabelle		CHF	1'933'276.23

ANTRAG:

Der Gemeindeversammlung wird beantragt, die Jahresrechnung 2025 zu genehmigen.

Einwohnergemeinde Neuenegg

Neuenegg, 20. April 2026

Marlise Gerteis-Schwarz
Gemeindepräsidentin

Marco Joder
Gemeindeschreiber

Martin Maeder
Finanzverwalter

9 BESTÄTIGUNGSBERICHT

10 GENEHMIGUNG DER JAHRESRECHNUNG

Das beschlussfassende Organ der Einwohnergemeinde Neuenegg hat die Jahresrechnung 2025 am 27. Mai 2026 gemäss dem vorstehenden Antrag des Gemeinderates vom 20. April 2026 genehmigt.

Neuenegg, 27. Mai 2026

Einwohnergemeinde Neuenegg

Marlise Gerteis-Schwarz
Gemeindepräsidentin

Marco Joder
Gemeindeschreiber

11 ANHANG

11.1 Regelwerk

11.1.1 Angewendetes Regelwerk

Der Rechnungsabschluss der Gemeinde Neueneegg ist in Übereinstimmung mit den geltenden kantonalen gesetzlichen Grundlagen erstellt worden.

Gemeindegesezt (GG, BSG 170.11)

Gemeindeverordnung (GV, BSG 170.111)

Direktionsverordnung über den Finanzhaushalt der Gemeinden (FHDV, BSG 170.511)

Diese orientieren sich gemäss Art. 70 Absatz 1 GG am Harmonisierten Rechnungslegungsmodell für die Kantone und Gemeinden, HRM2, laut Handbuch der Konferenz der Kantonalen Finanzdirektoren. Die kantonalen Bestimmungen weichen in einzelnen Bereichen von den Empfehlungen des HRM2 ab. Das Amt für Gemeinden und Raumordnung stellt eine Auflistung dieser Ausnahmen zur Verfügung unter www.be.ch/gemeinden > Rubrik Gemeindefinanzen > HRM2 > Praxishilfen.

11.1.2 Bewertung Finanzvermögen*

Vermögenswerte im Finanzvermögen werden bilanziert, wenn sie einen künftigen Nutzen erbringen und ihr Wert verlässlich ermittelt werden kann. Sie werden bei erstmaliger Bilanzierung zu Anschaffungs- bzw. Herstellungskosten bilanziert. Entstehen der Gemeinde keine Kosten, wird zum Verkehrswert zum Zeitpunkt des Zugangs bilanziert. Folgebewertungen erfolgen zum Verkehrswert am Bilanzstichtag, wobei eine systematische Neubewertung bei Liegenschaften mit Ausnahme von Baurechten alle fünf Jahre oder bei Änderung des amtlichen Werts, bei allen anderen Vermögenswerten jährlich erfolgt. Die Bilanzwerte sind bei eingetretenen dauerhaften Wertminderungen oder Verlusten sofort zu berichtigen.

Neubewertung Finanzvermögen

Das Finanzvermögen wurde gemäss Anhang 1 der GV neu bewertet. Die Neubewertungsreserve wurde per 31. Dezember 2025 vollständig aufgelöst (Vorjahr CHF 217'089.50) und der Bestand der Schwankungsreserve beläuft sich auf CHF 178'006.35 (Vorjahr CHF 178'006.35).

Bilanzkonto	Alter Buchwert CHF	Auf-/Abwertung CHF	Neuer Buchwert CHF	Bewertungsmethode (Anhang 1, GV)	Letztmalige Bewertung
1070 Aktien und Anteilscheine	96'318.40	24'360.60	120'679.00	Bruttosteuerwert, Ziff. 8	Vermögensverzeichnis per 31.12.2025
1080 Grundstücke FV (10800.01 Kultur- und Bauland)	166'259.00	0.00	166'259.00	Fläche x Preis pro m ² , Ziff. 5	Periodische Neubewertung per 31.12.2025

10840.01 Gebäude FV	6'212'997.50	-4'543.50	6'208'454.00	Amtlicher Wert x Faktor 1.4, Ziff. 1 / Verkehrswertgutachten / Anschaffungskosten	Verzeichnis Liegenschaften FV per 31.12.2025
---------------------	--------------	-----------	--------------	---	--

Total Aufwertung**19'817.10**

*s. Art. 32d Abs. b FHDV

11.1.3 Bewertung Verwaltungsvermögen

Vermögenswerte im Verwaltungsvermögen werden bilanziert, wenn sie einen künftigen mehrjährigen öffentlichen Nutzen hervorbringen und ihr Wert verlässlich ermittelt werden kann. Sie werden zu Anschaffungs- bzw. Herstellkosten nach der Nettomethode bilanziert und nach der definierten Nutzungsdauer linear abgeschrieben. Entstehen der Gemeinde keine Kosten, wird zum Verkehrswert zum Zeitpunkt des Zugangs bilanziert. Die Bilanzwerte sind bei eingetretenen dauerhaften Wertminderungen oder Verlusten sofort zu berichtigen. Die geltenden Anlagekategorien und Nutzungsdauern sind im Anhang 2 GV umschrieben.

11.1.4 Aktivierungsgrenzen

Allgemeiner Haushalt	CHF	40'000.00
Spezialfinanzierung Wasserversorgung	CHF	40'000.00
Spezialfinanzierung Abwasserentsorgung	CHF	40'000.00
Spezialfinanzierung Abfallbeseitigung	CHF	40'000.00
Spezialfinanzierung Feuerwehr	CHF	40'000.00

11.1.5 Bestehendes Verwaltungsvermögen

Das bestehende Verwaltungsvermögen per 31.12.2015 bei Übergang auf HRM2 wird linear über 12 Jahre abgeschrieben. Davon ausgenommen sind laut den Übergangsbestimmungen Art. T2-4 der GV vom 16.12.1998 (BGS 170.111):

- Darlehen und Beteiligungen des Verwaltungsvermögens,
- Verwaltungsvermögen, das nach den Vorschriften der besonderen Gesetzgebung abzuschreiben ist,
- Investitionen für Anlagen im Bau und
- das Verwaltungsvermögen in den Bereichen Wasser und Abwasser

11.2 Grundlagen der Jahresrechnung

Als Grundlage für die Jahresrechnung 2025 dienen das Budget 2025 und die Vorjahresrechnung 2024.

Genehmigung/Prüfung:

	Budget	Jahresrechnung
Gemeinderat	21. Oktober 2024	5. Mai 2025
Bestätigungsbericht Rechnungsprüfungsorgan		9. Mai 2025
Gemeindeversammlung	20. November 2024	21. Mai 2025

11.3 Eigenkapitalnachweis Einwohnergemeinde Neuenegg per 31.12.2025

Eigenkapital per 01.01.2025		Veränderungsnachweis				Eigenkapital per 31.12.2025					
		Erhöhung (+) durch		Reduktion (-) durch							
in CHF 1'000		in CHF 1'000		in CHF 1'000		in CHF 1'000					
29	Eigenkapital	26'770		2'381		760	29 Eigenkapital	28'391			
290	Verpflichtungen (+) bzw. Vorschüsse (-) gegenüber Spezialfinanzierungen	3'423	Einlagen in SF EK	33	Entnahmen aus SF EK	43	290	Verpflichtungen (+) bzw. Vorschüsse (-) gegenüber Spezialfinanzierungen	3'413		
29000	SF Feuerwehr einseitig oder	0	3510.xx	0	4510.xx	0	29000	SF Feuerwehr einseitig oder	0		
29000	SF Feuerwehr zweiseitig oder	0	3510.xx	0	4510.xx	0	29000	SF Feuerwehr zweiseitig oder	0		
29000	SF Feuerwehr zweiseitig	751	9010.00	0	9011.00	2	29000	SF Feuerwehr zweiseitig	749		
29001	SF Wasserversorgung	1'444	9010.10	33	9011.10	0	29001	SF Wasserversorgung	1'477		
29002	SF Abwasserentsorgung	964	9010.20	0	9011.20	31	29002	SF Abwasserentsorgung	933		
29003	SF Abfall	264	9010.30	0	9011.30	10	29003	SF Abfall	254		
29004	SF Elektrizität	0	9010.40	0	9011.40	0	29004	SF Elektrizität	0		
2900x	weitere SF	0	9010.xx	0	9011.xx	0	2900x	weitere SF	0		
2900x	SF Übertragung VV nach Art. 85a GV	0	3898.xx	0	4898.xx	0	2900x	SF Übertragung VV nach Art. 85a GV	0		
292	Rücklagen der Globalbudgetbereiche	0	3892	Einlagen in Rücklagen Globalbudgetbereiche EK	0	4892	Entnahmen aus Rücklagen der Globalbudgetbereiche	0	292	Rücklagen der Globalbudgetbereiche	0
293	Vorfinanzierungen	17'966	Einlagen in Vorfinanzierungen EK	2'302	Entnahmen aus Vorfinanzierungen des EK	454	293	Vorfinanzierungen	19'814		
29300	Allgemeiner Haushalt	9'208	3893	1'000	4893	32	29300	Allgemeiner Haushalt	10'176		
			3510.xx								
29301	Wasserversorgung Werterhalt	1'702	3510.xx	445	4510.xx	322	29301	Wasserversorgung Werterhalt	1'825		
29302	Abwasserentsorgung Werterhalt	7'056	3510.xx	857	4510.xx	100	29302	Abwasserentsorgung Werterhalt	7'813		
294	Reserven	468	Einlagen	0	Entnahmen	0	294	Reserven	468		
29400	Zusätzliche Abschreibungen	468	3894.xx	0	4894.xx	0	29400	Zusätzliche Abschreibungen	468		
296	Neubewertungsreserve Finanzvermögen	395	Einlagen	0	Entnahmen	217	296	Neubewertungsreserve Finanzvermögen	178		
29600	Neubewertungsreserve FV	217	3896.xx	0	4896.xx	217	29600	Neubewertungsreserve FV	0		
29601	Schwankungsreserve	178	3896.xx	0	4896.xx	0	29601	Schwankungsreserve	178		
299	Bilanzüberschuss/-Fehlbetrag	4'518	2990	Jahresergebnis Überschuss (+) Defizit (-)	46	46	299	Bilanzüberschuss/-Fehlbetrag	4'518		

11.4 Rückstellungsspiegel

205 Kurzfristige Rückstellungen

Konto	Bezeichnung	Buchwert 01.01.2025	Veränderung			Buchwert 31.12.2025	Kommentar
			Bildung	Verwendung	Auflösung		
20500.01	Rückstellungen Personalwesen	289'714.40	39'971.10	8'232.00	0.00	321'453.50	Abgrenzung Überzeit- und Ferienguthaben gemäss Weisung Jahresarbeitszeit.

208 Langfristige Rückstellungen

Konto	Bezeichnung	Buchwert 01.01.2025	Veränderung			Buchwert 31.12.2025	Kommentar
			Bildung	Verwendung	Auflösung		
	keine	0.00	0.00	0.00	0.00	0.00	

Total kurzfristige Rückstellungen	289'714.40	39'971.10	8'232.00	0.00	321'453.50
Total langfristige Rückstellungen	0.00	0.00	0.00	0.00	0.00
Total Rückstellungen	289'714.40	39'971.10	8'232.00	0.00	321'453.50

11.5 Beteiligungsspiegel

Beteiligungen (im Sinne der öffentlichen Aufgabenerfüllung)											
Name, Sitz Rechtsform	Tätigkeitsgebiet	Nominalkapital (100%)	Eigentumsanteil	Stimmanteil - E: Exekutive - L: Legislative	Wesentliche Beteiligte	Buchwert per 31.12.	Anschaffungswert	Wesentliche Beteiligungen der Organisation	Rechnungslegungs-norm; Aussage zur Jahresrechnung	Zahlungsströme Berichtsjahr	Spezifische Risiken
Gemeindeeigene Unternehmen (Anstalten) gem. Art. 64 Abs. 1 Bst. b GG											
Regionale Kinder- und Jugendarbeit, Neuenegg	Bereitstellung des Leistungsangebots für die offene Kinder- und Jugendarbeit				Einwohnergemeinden ehemaliges Amt Laupen			Gemeindebeitrag (Ressortvorsteherin Soziales, Kultur, Freizeit)	HRM2	Zusammenarbeitsvertrag (Art. 6) gültig ab 01.01.2023 / Beitrag 2025 = CHF 158'726.40	Ausgaben, welche den lastenausgleichsberechtigten Betrag übersteigen, trägt jede Vertragsgemeinde selber (Art. 20).
Regionales Führungsorgan Laupenam (RFO), Neuenegg	Stellt die Führung in ausserordentlichen Lagen auf dem Gebiet die Koordination der unterzeichnenden Gemeinden sicher (Unwetter, Naturkatastrophen). Basiert auf der Infrastruktur der Zivilschutzorganisation Laupenam (ZSO).				Einwohnergemeinden ehemaliges Amt Laupen			Gemeindebeitrag (Ressortvorsteherin Sicherheit und öffentlicher Verkehr)	HRM2	Jahresbeitrag 2025 CHF 5'111.55 Vertrag über die Zusammenarbeit von Gemeinden des Laupenam im Bereich Zivilschutz (Art. 17)	Möglicher Austritt einer Mitgliedsgemeinde aus geografischer und/oder organisatorischer Sicht.
Psychomotorik Amt Laupen, Neuenegg	Durchführung des Unterrichts für Psychomotorik				Einwohnergemeinden ehemaliges Amt Laupen			Gemeindebeitrag (Ressortvorsteherin Bildung)	HRM2	Beitrag 2025 CHF 16'676.35	Austritt einer Anschlussgemeinde
Öffentlich-rechtliche Organisationen der interkommunalen Zusammenarbeit (Gemeindeverbände, Anstalten etc.)*											
Gemeindeverband "Regio Badi Sense", Laupen	Dem Verband obliegt die Führung und der Betrieb der Schwimmbadanlage Laupen. Er kann Sport- und Freizeitaktivitäten durchführen.			6.89%	Einwohnergemeinden Kriechenwil, Laupen, Mühleberg, Neuenegg, Bösingen, Didingen, Gurmels, Schmitthen, Überstorf und Wännwil-Fiamatt, Bürgergemeinde Laupen			Mitgliedschaft, GR (Ressortvorsteherin Bildung)	HRM2	Betriebskostenbeitrag 2025 CHF 70'629.75 gemäss Organisationsreglement	Die Verbandsgemeinden - ohne die Bürgergemeinde Laupen - bezahlen den Aufwandüberschuss bzw. die Investitionskosten, wie dies im Anhang II geregelt ist. Für die Verbandsschulden haftet das Verbandsvermögen. Austrittende Verbandsgemeinden haften während 5 Jahren ab Austritt anteilmässig für die zur Zeit des Austritts bestehenden Schulden. (Art. 69 OGR).
Gemeindeverband "Betagelzentrum Amt Laupen", Laupen	Dem Verband obliegt die Schaffung und Führung von Einrichtungen zur Unterstützung, Betreuung und Pflege von Betagten.			10.00%	Einwohnergemeinden Ferenbalm, Frauenkappelen, Golaten, Gurbrü, Kriechenwil, Laupen, Mühleberg, Münchenwiler, Neuenegg und Wilerolligen			Mitgliedschaft, GR (Ressortvorsteherin Soziales, Kultur, Freizeit)	HRM2	Jahresbeitrag 2025 CHF 0 Organisationsreglement (Art. 57)	Für Verbandsschulden haftet das Verbandsvermögen. Austrittende Verbandsgemeinden haften während fünf Jahren ab Austritt anteilmässig (Art. 59) für die zur Zeit des Austritts bestehenden Schulden. Im Fall der Auflösung des Verbandes haften die Verbandsgemeinden Dritten gegenüber nach den Vorschriften des Gemeindegesetzes. Für das Verhältnis der Verbandsgemeinden unter sich gilt Art. 61 Abs. 3.
Gemeindeverband "Soziale Dienste Region Laupen" (SDRL), Laupen	Der Verband übernimmt für die Verbandsgemeinden die gemäss Sozialgesetzgebung vorgesehenen Aufgaben: a) der Sozialbehörde b) des Sozialdienstes und das Alimenterwesen (Art. 2 Statuten)			49.560%	Einwohnergemeinden Laupen (Sitzgemeinde) und Neuenegg sowie weitere Gemeinden des ehemaligen Amt Laupen			Mitgliedschaft, GR (Ressortvorsteherin Soziales, Kultur, Freizeit)	HRM2	Jahresbeitrag 2025 CHF 489'669.05 Organisationsreglement (Art. 43)	Für Verbandsschulden haftet das Verbandsvermögen. Austrittende Verbandsgemeinden haften während drei Jahren ab Austritt anteilmässig (Art. 43 Abs. 3-4) für die zur Zeit des Austritts bestehenden Schulden. Im Fall der Auflösung des Verbandes haften die Verbandsgemeinden Dritten gegenüber nach den Vorschriften des Gemeindegesetzes. Für das Verhältnis der Verbandsgemeinden unter sich gilt Art. 46 Abs. 3.
Gemeindeverband "Soziale Dienste Region Laupen" (SDRL), Laupen	Übernahme der Aufgabe Schulsozialarbeit				Einwohnergemeinden Laupen (Sitzgemeinde) und Neuenegg			Mitgliedschaft, GR (Ressortvorsteherin Soziales, Kultur, Freizeit)	HRM2	Beitrag 2025 CHF 124'577.25 (brutto)	Für Verbandsschulden haftet das Verbandsvermögen. Austrittende Verbandsgemeinden haften während drei Jahren ab Austritt anteilmässig (Art. 43 Abs. 3-4) für die zur Zeit des Austritts bestehenden Schulden. Im Fall der Auflösung des Verbandes haften die Verbandsgemeinden Dritten gegenüber nach den Vorschriften des Gemeindegesetzes. Für das Verhältnis der Verbandsgemeinden unter sich gilt Art. 46 Abs. 3.
Zweckverband der Abwasserregion Sensetal (ARA), Laupen	Abwasserreinigung			2 Sitze	Verbandsgemeinden nach Anhang 1 OgR			Mitgliedschaft, GR (Ressortvorsteher Tiefbau und Gemeindebetriebe)	HRM2	Jahresbeitrag 2025 CHF 385'833.30 Organisationsreglement (Art. 69-72)	Für Verbandsschulden haftet das Verbandsvermögen. Im Falle der Auflösung des Verbandes haften die Verbandsgemeinden Dritten gegenüber nach den Vorschriften des Gemeindegesetzes. (Art. 53).
Regionalkonferenz Bern-Mittelland, Bern	Dient der wirkungsvollen Erfüllung der Aufgaben der beteiligten Gemeinden und der gemeinsamen verbindlichen Beschlussfassung in regionalen Angelegenheiten, die ihr der Kanton oder die Gemeinden übertragen haben.			3 Stimmen	74 Gemeinden der Region Bern-Mittelland			Gesellschaftsmitgliedschaft, GR (Gemeindepräsidentin)	HRM2	Jahresbeitrag 2025 CHF 27'581.95 Geschäftsreglement (Art. 62 Abs. 1)	Ein Aufwandüberschuss wird auf die Mitgliedsgemeinden aufgeteilt.

ZSO Köniz / RKZ BBM Köniz im Bereich Zivilschutz, Köniz	Übertrag der Zivilschutzaufgaben gemäss den eidg. und Kant. Bestimmungen über den Bevölkerungs- und Zivilschutz.				Vertragsparteien (Einwohnergemeinden ehemaliges Amt Laupen)		Gemeindebeitrag (Ressortvorsteherin Sicherheit und öffentlicher Verkehr)	Jahresbeitrag 2025 CHF 74'867.-- Vertrag (Art. 12), Organisationsreglement (Art. 75)	Für die Verbandsschulden haftet das Vereinsvermögen. Austretende Verbandsgemeinden haften während 2 Jahren ab Austritt anteilmässig gemäss Art. 14 Absatz 2 für die zur Zeit des Austritts bestehenden Schulden. Kündigungsfrist von 24 Monaten auf Jahresende (Art. 76).
ZSO Köniz / RKZ BBM Köniz im Bereich Zivilschutz, Köniz	Unterstützt die Bevölkerung in ausserordentlichen Lagen (Unwetter, Naturkatastrophen).			2 Stimmen	(64 Einwohnergemeinden)		Gemeindebeitrag (Ressortvorsteherin Sicherheit und öffentlicher Verkehr)	Jahresbeitrag 2025 CHF 0.00 Vertrag (Art. 12), Organisationsreglement (Art. 75)	Austretende Verbandsgemeinden haften während 2 Jahren ab Austritt anteilmässig gemäss Artikel 14 Absatz 2 für die zur Zeit des Austritts bestehenden Schulden (Art. 76 OgR). Der Gemeindeverband wird liquidiert.
Verband bernischer Steuerverwalterinnen und Steuerverwalter, (Sitz = Arbeitsort Präsident)	Wahrung der Interessen der Steuerverwalter und der bernischen Gemeinden im Steuerwesen.		2.17%	(45 Aktivmitglieder und 12 Veteranen)			Mitgliedschaft (Leiterin Steuern)	Jahresbeitrag 2025 CHF 50.-- (höchstens CHF 300.--) Statuten (Art. 11)	Die Haftung des Vereins beschränkt sich auf das Vereinsvermögen. Die persönliche Haftung der Mitglieder ist ausgeschlossen (Art. 12 Statuten).
Kantonale Planungsgruppe Bern (KPG Bern), Bern	Informationen, Dienstleistungen sowie Weiterbildungen an seine Mitglieder in den Bereichen Bau und Planung, Erschliessung, öffentliche Beschaffung, Finanzhaushalt, Gemeinderecht, Umweltrecht und Gemeindeorganisation.				Einwohner-, Kirch-, Bürger- und gemischte Gemeinden, Anstalten, Verbände, Vereine, Gesellschaften, Firmen und Einzelpersonen		Mitgliedschaft (Keine Vertretung)	Jahresbeitrag 2025 CHF 2'200.-- (bis 7'500 Einwohner) Statuten (Art. 18)	Für die Verbindlichkeiten der KPG Bern haftet allein das Vereinsvermögen. Eine persönliche Haftbarkeit der Mitglieder und des Vorstandes ist ausgeschlossen (Art. 17 Statuten).
Bernische Ortspolizeivereinigung (BOV), Sitz am Ort der Geschäftsleitung, Bern	Wahrung der ortspolizeilichen Interessen im allgemeinen und gegenüber dem Kanton Bern, die einheitliche Umsetzung von polizeilichen Vorschriften, die Unterstützung der Gemeinden bei der Erfüllung ihrer polizeilichen Aufgaben, den Erfahrungsaustausch sowie die Erarbeitung von Problemlösungen.		1.05%	95 Einwohnergemeinden und gemischte Gemeinden des Kantons Bern			Mitgliedschaft, GR (Ressort Präsidiales und Ortspolizei)	Jahresbeitrag 2025 CHF 100.-- Statuten (Art. 14 Abs. 1 und 2)	Die Vereinigung haftet nur mit ihrem Vereinsvermögen. Eine persönliche Haftung der Mitglieder (Gemeinden) sowie deren Vertreterinnen und Vertreter und der Vorstandsmitglieder ist ausgeschlossen (Art. 14 Abs. 3 Statuten).
Schweizerischer Brunnenmeisterverband SBV, Wilen (Sarnen)	Förderung der Mitglieder durch Aus- und Weiterbildung und durch fachtechnische Informationen und ihre Stellung in Belangen der Wasserversorgung zu stärken		0.08%	(1454 Mitglieder davon 259 Passivmitglieder)			Mitgliedschaft (Brunnenmeister)	Jahresbeitrag 2025 CHF 80.-- Statuten (Art. 21)	Für die Verbindlichkeiten des Verbandes haftet einzig das Vereinsvermögen; jede persönliche Haftung ist ausgeschlossen (Art. 58).
Steuerverwaltung des Kantons Bern, Bern	Erfassung der Steuererklärungen durch die Kompetenzgemeinde Köniz				Neuenegg und Köniz		gemäss Vereinbarung vom 03.09.2012	Beitrag 2025 CHF 7'420.-- (CHF 5.-- pro erfasste Steuererklärung)	Erhöhung des Beitrages an die Kompetenzgemeinden.
Gemeinden rund um Bern (GRUMB), Köniz	Durchführung des Auftritts an der BAM, Erfahrungsaustausch Berufsbildende				Gemeinden rund um Bern		Mitgliedschaft (Berufsbildende)	Beitrag 2025 CHF 1'684.--	Mehraufwand bei allfälligen Austritten von anderen Gemeinden.
Stiftung Einsatzkosten der Gemeinden in ausserordentlichen Lagen	Regelung der Grundsätze, der Organisation und der Zuständigkeiten der Stiftung "Einsatzkostenversicherung der Gemeinden in ausserordentlichen Lagen".				Alle bernischen Gemeinden		Mitgliedschaft, GR (Ressortvorsteherin Sicherheit und öffentlicher Verkehr)	Jahresbeitrag 2025 CHF 0 (Verzicht) Einsatzkostenverordnung (EKV, Art. 14, Abs. 1)	Keine Regelung in der EKV.
Juristische Personen des Privatrechts*									
Regionale Musikschule Laupen, Laupen	Die Musikschule vermittelt Kindern und Jugendlichen im Auftrag der Vertragsgemeinden als Ergänzung zum Musikunterricht an der Volksschule einen erweiterten und vertieften Musikunterricht im Rahmen des Musikschulgesetzes des Kantons Bern.				Einwohnergemeinde Laupen, Kriechenwil und Neuenegg		Mitgliedschaft, GR (Ressortvorsteherin Bildung)	Jahresbeitrag 2025 CHF 147'102.70 Leistungsvertrag (Art. 17)	Betreffend Haftung keine Regelung im Leistungsvertrag. Die Kündigungsfrist beträgt 18 Monate auf Ende des Kalenderjahres.
Regionalkonferenz Bern-Mittelland, Bern	Betriebsbeiträge an Kulturinstitutionen von regionaler Bedeutung (Bären Buchsi, BeJazz Köniz, Berner Puppentheater, Bernisches Historisches Museum, Bühnen Bern, Buskers Bern, Camerata Bern, DAS Theater, Kollektiv Frei Raum, Kornhausbibliothek Bern, Kornhausforum Bern, Kulturhof Schloss Köniz, La Cappella, Schlossmuseum Jegenstorf, Swiss Jazz Orchestra)			Stimmkraft aufgrund mittlerer Wohnbevölkerung (Gesetz über den Finanz- und Lastenausgleich Art. 7) / 3 Stimmen	74 Gemeinden der Region Bern-Mittelland		Mitgliedschaft, GR (Ressortvorsteherin Soziales, Kultur und Freizeit)	Jahresbeitrag 2025 CHF 140'897.00 (Geschäftsreglement Art. 62 Abs. 1)	Kulturverträge 2024 - 2027 fix. Für die Verbindlichkeiten des Vereins haftet ausschliesslich das Vereinsvermögen. Jede Haftbarkeit der Mitglieder über die im Anhang zu den Statuten festgelegten Mitgliederbeiträge hinaus ist ausgeschlossen (Art. 24 Statuten).
Verein Berner Wanderwege (BWW), Sitz am Niederlassungsort der Geschäftsstelle, Bern	Förderung des Wanderns und des Wandertourismus im Kanton Bern. Das Wandern wird als gesundheitsförderndes, erholungs- und bewegungsorientiertes Erleben von Natur, Landschaft und Kultur verstanden.		0.01%	14'550 Mitglieder			Mitgliedschaft, GR (Ressortvorsteherin Soziales, Kultur und Freizeit)	Jahresbeitrag 2025 CHF 1'153.20 Statuten (Art. 7 Abs. 1)	Für Verbindlichkeiten der BWW haftet ausschliesslich das Vereinsvermögen. Jede Haftung der Mitglieder ist ausgeschlossen (Art. 24).
Verein Spitex Region Köniz, Köniz	Fördert, unterstützt und ermöglicht mit ihren Dienstleistungen das Wohnen und Leben zu Hause für Menschen, die der Hilfe, Pflege, Behandlung, Betreuung, Begleitung und Beratung bedürfen.				Einwohnergemeinden Köniz, Neuenegg und Oberbalm		Mitgliedschaft, GR (Ressortvorsteherin Soziales, Kultur und Freizeit)	Beitrag 2025 CHF 0.-- Abrechnung erfolgt via Kanton.	Für Verbindlichkeiten haftet ausschliesslich das Vereinsvermögen (Art. 12 Abs. 3 Statuten).

Bernische AHV-Zweigstellenleiterinnen + -leiter (BAZ), Sitz am jeweiligen Wohnort des Präsidenten	Förderung für das sachgerechte Erfüllen der Aufgaben einer bernischen AHV-Zweigstelle		0.42%	(236 Mitglieder)		Mitgliedschaft (Leiterin AHV-Zweigstelle)	Jahresbeitrag 2025 CHF 50.-- + CHF 0.-- (freiwillig) Statuten (Art. 19)	Für Verbindlichkeiten des Vereins haften ausschliesslich dessen eigene Mittel (Art. 18 Statuten).
Verein Vernetzte offene Jugendarbeit Kanton Bern (VOJA)	Repräsentiert die professionelle Offene Kinder- und Jugendarbeit im Kanton Bern. Fördert die Vernetzung, die fachliche Qualität und die Entwicklung der OKJA.		0.44%	(229 Mitgliedsgemeinden)		Mitgliedschaft, GR	Jahresbeitrag 2025 CHF 1'631.90 Statuten (Art. 8 Abs. 2)	Jede Haftung oder Nachschusspflicht der Mitglieder für Schulden des Vereins ist ausgeschlossen (Art. 13 Statuten).
Verein Mütter- und Vaterberatung Kanton Bern, Sitz befindet sich am Ort der Geschäftsstelle	Beratung der Eltern und Erziehungsberechtigten mit Kindern bis zum vollendeten fünften Altersjahr		0.22%	(445 Mitglieder)		Mitgliedschaft, GR	Jahresbeitrag 2025 CHF 100.-- Statuten (Art. 9)	Für Verbindlichkeiten des Vereins haftet ausschliesslich dessen Vermögen (Art. 19 Statuten).
Verein Schweizerischer Gemeindeverband, Sitz beim Generalsekretariat	Fördert die Durchsetzung von gemeinsamen Interessen der Schweizer Gemeinden. Unterstützt jegliche Bestrebungen zur Wahrung ihrer Autonomie und Selbstverwaltungsfähigkeit.		0.07%	1478 politische Gemeinden und Bürgergemeinden der Schweiz		Mitgliedschaft, GR	Jahresbeitrag 2025 CHF 1'560.-- Statuten (Art. 21)	Für die Verpflichtungen des Verbandes haftet ausschliesslich das Verbandsvermögen (Art. 22 Statuten).
Verein Berner Heimatschutz, Bern	Schutz, Pflege und angemessene Nutzung von Baudenkmalern. Nachhaltige Raumordnung und Siedlungsentwicklung.			2'200 Mitglieder		Mitgliedschaft (Leiterin Tiefbau)	Jahresbeitrag 2025 CHF 120.-- Statuten (Art. 12)	Für Verpflichtungen haftet allein das Vereinsvermögen (Art. 33 Statuten).
Genossenschaft Hauseigentümerverband Bern und Umgebung, Bern	Wahrung und Förderung der Interessen des Haus-, Grund-, und Stockwerkeigentümers und der Wohnwirtschaft		0.009%	11'128 Haus-, Wohnungs- und Grundeigentümer		Genossenschafterin (Liegenschaftsverwalter)	Jahresbeitrag 2025 CHF 145.-- Statuten (Art. 8)	Für Verbindlichkeiten des Verbandes haftet ausschliesslich dessen Vermögen (Art. 9 Statuten).
Verband Bernischer Gemeinden VBG, Sitz befindet sich am Ort der Geschäftsstelle (Verein)	Unterstützung sämtlicher Bestrebungen zur Wahrung der Gemeindeautonomie			327 bernische Gemeinden		Mitgliedschaft (Verwaltungsleiter)	Jahresbeitrag 2025 CHF 3'394.-- Statuten (Art. 11)	Eine persönliche Haftung der Mitglieder und Organe ist ausgeschlossen (Art. 10 Statuten).
Verband bernische Gemeindeglieder (Verein), Sitz am Ort des Präsidenten	Wahrung der Interessen der bernischen Gemeindegliederangestellten. Bereitstellung eines zeitgemässen Aus- und Weiterbildungsangebots.		1 Stimme (gemäss Art. 10 Abs. 1 Statuten)	1'300 Mitglieder		Mitgliedschaft (Abteilungsleiter)	Jahresbeitrag 2025 CHF 0.-- Statuten (Art. 9)	Für Verbindlichkeiten des Vereins haftet einzig das Vereinsvermögen. Eine persönliche Haftung der Mitglieder wird ausgeschlossen (Art. 16 Abs. 4 Statuten).
Bernischer Staatspersonalverband BSPV, Bern (Verein)	Wahrung der beruflichen, wirtschaftlichen und sozialen Interessen seiner Mitglieder		0.02%	5'500 Mitglieder		Mitgliedschaft (Finanzverwalter)	Jahresbeitrag 2025 CHF 150.-- Statuten (Art. 18)	Für Verpflichtungen haftet einzig das Vereinsvermögen (Art. 21 Statuten).
Schweizerischer Feuerwehrverband (SFV), Sitz am Ort der Geschäftsstelle (Verein)	Förderung und soweit als möglich Vereinheitlichung des Feuerwehrwesens			81'000 Mitglieder		Mitgliedschaft (Feuerwehrkommandant)	Jahresbeitrag 2025 CHF 759.65 Statuten (Art. 31a)	Für die Verbindlichkeiten des SFV haftet sein ganzes Vermögen. Die Haftung der Mitglieder beschränkt sich auf die Jahresbeiträge (Art. 33 Statuten).
Verein Musikschule der Gemeinde Köniz, Köniz	Förderung der musikalischen Bildung als wesentlichen Bestandteil des kulturellen Lebens in der Region Köniz						Gemeindebeitrag individuell kantonales Dekret (Art. 11-17) Statuten (Art. 25) 2025 CHF 0.--	Für Verbindlichkeiten des Vereins haftet nur das Vereinsvermögen unter Ausschluss jeder persönlichen Haftung der Mitglieder (Art. 25 Statuten).
Volkshochschule für die Stadt und Region Bern (VHB)	Vermittlung von qualitativ hochstehendem Unterricht an alle bildungswilligen Erwachsenen zu angemessenen Preisen und fairen Bedingungen.		1 Stimme (gemäss Art. 14 Abs. 2 Statuten)			Mitgliedschaft (individuell)	Unterstützungsbeitrag 2025 CHF 4'319.25 Statuten (Art. 4 Abs. 2)	Für Verbindlichkeiten des Vereins haftet sein Vermögen. Die Haftung der Mitglieder und der Vereinsorgane ist beschränkt auf einen Jahresbeitrag (Art. 5 Statuten).
Förderverein Pro Senectute Region Bern	Unterstützung der Tätigkeit der Pro Senectute Region Bern (ideell und materiell)		0.26%	(387 Mitglieder)		Mitgliedschaft, GR (Ressort Soziales, Kultur und Freizeit)	Jahresbeitrag 2025 CHF 100.-- (Kollektivmitglied) Statuten (Art. 7)	Für Verbindlichkeiten des Fördervereins haftet nur das Fördervereinsvermögen (Art. 13 Statuten).
Schweizerische Arbeitsgemeinschaft der allgemeinen öffentlichen Bibliotheken (SAB)						Mitgliedschaft, GR (Ressort Soziales, Kultur und Freizeit)	Anteilschein à nom. CHF 1'000.-- Mitgliederbeitrag 2025 CHF 0.--	Anteilschein verliert an Wert.
Verein Freunde der Herzroute, Sitz am Standort der Geschäftsstelle, Burgdorf	Unterhalt und Signalisation der Route. Marketing und Werbung für die Route. Entwicklung von Angeboten an der Route.		2.50%	diverse Unternehmen und Einwohnergemeinden (ca. 40 Mitglieder)		Mitgliedschaft, GR (Ressort Soziales, Kultur und Freizeit)	Jahresbeitrag 2025 CHF 100.-- (freiwilliger Beitrag) Statuten (Art. 7 Abs. 6)	Die persönliche Haftung der Vereinsmitglieder ist ausgeschlossen (Art. 4 Abs. 4 Statuten).
Feuerwehrverband des Kantons Bern, Sitz am Wohnort des jeweiligen Präsidenten, Bärswil	Förderung des gesetzlich und reglementarisch organisierten Feuerwehrdienstes sowie den verbandsmässigen Zusammenschluss aller Feuerwehren des Kantons Bern.		4 Stimmen (gemäss Art. 11 Statuten)	10 Kollektivmitglieder und ca. 141 Feuerwehren		Mitgliedschaft (Feuerwehrkommandant)	Jahresbeitrag 2025 CHF 440.-- Statuten (Art. 26)	Keine Regelung in den Statuten erwähnt.
Berner Konferenz für Sozialhilfe, Kindes- und Erwachsenenschutz, Sitz am Ort der Geschäftsstelle, Burgdorf	Wirkungs- und zielgruppenorientierte Förderung der Sozialhilfe, der fachlichen Kompetenz und des Erfahrungsaustausches, Stellungnahme und Zusammenarbeit		1 Stimme (gemäss Art. 10 Statuten)	130 Mitglieder		Mitgliedschaft (Ressort Soziales, Kultur und Freizeit)	Jahresbeitrag 2025 CHF 100.-- Statuten (Art. 3)	Für Verbindlichkeiten des Vereins haftet ausschliesslich dessen Vermögen. Jede persönliche Haftung der Mitglieder ist ausgeschlossen (Art. 20 Statuten).
Verein Pflegekind Bern, Bern	Will die Lage von Pflegekindern verbessern und ihnen einen verlässlichen Lebensraum sichern.		0.00%			Mitgliedschaft (Ressort Soziales, Kultur und Freizeit)	Förderbeitrag 2025 CHF 100.-- Statuten (Art. 8)	Für Verbindlichkeiten des Vereins haftet ausschliesslich das Vereinsvermögen (Art. 10 Statuten).
Achetringeler Verlag, Laupen	Herausgabe der jährlich erscheinenden Chronik			Gönner und Sponsoren der Umgebung			Unterstützungsbeitrag 2025 CHF 1'500.-- Beschluss GR	

Schweizerischer Verband der Strassen- und Verkehrsfachleute (VSS), Sitz am Ort der Geschäftsstelle, Zürich	Erarbeitung von Normen für die Anforderungen der Gesellschaft im Kernbereich Strasse und Verkehr.			0.01%	rund 14'000 Mitglieder			Mitgliedschaft, GR (Ressort Tiefbau und Gemeindebetriebe)		Jahresbeitrag 2025 CHF 0.-- Statuten (Art. 6)	Für Verbindlichkeiten haftet ausschliesslich das Verbandsvermögen (Art. 18 Statuten).
Feuerwehrverband Bern Mittelland West, Laupen	Förderung des Feuerwesens, Unterstützung der Feuerwehren bei der Erfüllung aller ihnen übertragenen Aufgaben und Pflege der Kameradschaft			2 Stimmen (Art. 12 Abs. 2 Statuten)	Mitglieder der ehemaligen Feuerwehrverbände der Ämter Laupen, Schwarzenburg und Seftigen, Feuerwehren Köniz und Oberbalm, Berufsfeuerwehr Sun Chemical (Niederwangen)			Mitgliedschaft GR, (Ressort Sicherheit / öffentlicher Verkehr)		Jahresbeitrag 2025 CHF 600.-- Statuten (Art. 30)	Für sämtliche Verbindlichkeiten des Verbandes haftet ausschliesslich das Verbandsvermögen (Art. 32 Statuten).
Verein Schiessanlage Bramberg (VSB), Neueneegg	Pauschalentschädigung an die Infrastruktureinrichtung für das Absolvieren der obligatorischen Schiesspflicht.									Pauschalentschädigung CHF 16'000.-- pro Jahr	Neuer Vertrag 01.07.2019 bis 30.06.2029. Risiko: Anschluss an eine andere Gemeinde für die Erfüllung der Schiesspflicht.
Seelandheim Worben AG, Worben	Führt regionale Fürsorgeeinrichtungen (Altersheime)			2 Stimmen (gemäss Art. 15 Abs. 1 OgR)	ca. 70 Gemeinden aus dem Seeland			Aktionär (Gemeindepräsidentin)	OR	Aktionärsbindungsvertrag Punkt 3.1	Nachschusspflicht bei Sanierung Konventionalstrafe bei Vertragsverletzung CHF 50'000.-- (Aktionärsbindungsvertrag 8.2).
Verein berner Tagesschulen (vbt), Bern	Fördert den Ausbau und die qualitative Weiterentwicklung von öffentlichen Tagesschulen im Kanton Bern			1 Stimme (gemäss Art. 3.7 Statuten)	200 Tagesschulen und 12 Einzelpersonen			Mitgliedschaft, GR (Ressort Bildung)		Jahresbeitrag 2025 CHF 240.-- Statuten (Art. 4.1)	Für Verbindlichkeiten des Vereins Berner Tagesschulen haftet ausschliesslich das Vereinsvermögen. Jede persönliche Haftung der Mitglieder ist ausgeschlossen. (Art. 6.2 Statuten)
Verein Fondsocial (Tagesschule)	Fördert die berufliche Grundbildung und die höhere Berufsbildung im Sozialbereich							Mitgliedschaft, GR (Ressort Bildung)		Jahresbeitrag 2025 CHF 460.20 Statuten (Art. 17 Abs. 2)	Für Verpflichtungen des Vereins haftet ausschliesslich das Vereinsvermögen. Eine persönliche Haftung der Mitglieder ist ausgeschlossen (Art. 18 Statuten).
Stiftung Pro Juventute Kanton Bern / Verein Chindernetz	Förderung und Unterstützung von Kindern, Jugendlichen und Familien im Kanton Bern			Alle Mitglieder haben je 1 Stimme (Art. 5.2)	ca. 700 Mitglieder			Mitgliedschaft, GR (Ressort Soziales, Kultur und Freizeit)		Jahresbeitrag 2025 CHF 200.--	Für Verbindlichkeiten haftet ausschliesslich das Vereinsvermögen (Art. 3.8 Statuten).
Bibliosuisse, Aarau	Stimme der Bibliotheken, Informations- und Dokumentationsstellen sowie ihres Personals in der Schweiz			(gemäss Art. 6 Statuten)	276 persönliche und 404 institutionelle Mitglieder			Mitgliedschaft, GR (Ressort Soziales, Kultur und Freizeit)		Jahresbeitrag 2025 CHF 110.--	Für Verpflichtungen haftet einzig das Vereinsvermögen (Art. 13.3 Statuten).
Verband Schweizerischer Einwohnerdienste (VSED)	Stärkung des Images und der Aussenwahrnehmung der Einwohnerdienste. Wahrung und Förderung gemeinsamer beruflicher Interessen.				938 Aktivmitglieder, 19 Passivmitglieder, 3 Ehrenmitglieder			Mitgliedschaft (Leiterin Einwohnerkontrolle)		Jahresbeitrag 2025 CHF 200.-- Statuten (Art. 8)	Für die Verpflichtungen des Verbandes haftet nur das Verbandsvermögen. Jede persönliche Haftung der Mitglieder ist ausgeschlossen (Art. 19 Statuten).
Verein Pro Neueneegg	Erwerb, Erhaltung und Restaurierung schützenswerter Objekte sowie Erhalt von Kulturgütern in Neueneegg				ca. 140 Mitglieder			Mitgliedschaft, GR (Ressort Präsidiales)		Jahresbeitrag 2025 CHF 50.--	
Tourismus Region Laupen	Förderung der touristischen und kulturellen Interessen von Laupen sowie der benachbarten Gemeinden und der Region			Alle Mitglieder haben je 1 Stimme (Art. 13)	90 Vereinsmitglieder			Mitgliedschaft, GR (Ressort Präsidiales)		Jahresbeitrag 2025 CHF 1'500.-- Beitrag Koordinationsstelle CHF 14'166.75	Für die Verbindlichkeiten des Vereins haftet ausschliesslich das Vereinsvermögen (Art. 25).
Plavenir Berufsbildung Raum- und Bauplanung	Verantwortlich für die berufliche Aus- und Weiterbildung im Berufsfeld Raum- und Bauplanung							Mitgliedschaft Bauverwaltung (Ressort Präsidiales)		Jahresbeitrag 2025 CHF 300.--	Für Verbindlichkeiten des Verbandes haftet ausschliesslich das Verbandsvermögen (Art. 13 Statuten).
Verband Schweizer Abwasser- und Gewässerschutzfachleute	Nachhaltige Entwicklung der Wasserwirtschaft und die Förderung eines integralen Gewässerschutzes			Einzelmitglieder haben je 1 Stimme (Art. 10.1)	1569 Mitglieder			Mitgliedschaft, GR (Ressort Tiefbau / Gemeindebetriebe)		Mitgliederbeitrag 2025 CHF 600.--	Bei einer Auflösung mit Liquidation werden die freierwendenden finanziellen Mittel ausschliesslich für gemeinnützige Zwecke eingesetzt (Art. 15.2 Statuten).

Mitgliedschaften in einfachen Gesellschaften, Kollektiv- und Kommanditgesellschaften*										
Vertragliche Beziehungen zur Erfüllung von Gemeindeaufgaben*										
Regionale Tierkörpersammlung Laupen, Laupen	Deponie von Tierkadaver			Einwohnergemeinden Laupen (Sitzgemeinde), Ferenbalm, Frauenkappelen, Kriechenwil, Mühleberg, Neuenegg und Wallenbuch (FR)			Mitgliedschaft, GR (Ressortvorsteher Tiefbau und Gemeindebetriebe)	HRM2	Betriebskostenbeitrag 2025 CHF 35771.05 Anschlussvertrag (Art. 8 ff.)	Die Entsorgungskosten gemäss Artikel 22 des kantonalen Abfallgesetzes werden durch das Amt für Gewässerschutz und Abfallverwertung des Kantons Bern der Gemeinde Laupen belastet. Diese wird die Entsorgungskosten aufgrund der Tabelle im Anhang 1 prozentual auf die Gemeinden verteilen. Die speziell ausgewiesenen Entsorgungskosten ab Hof werden gestützt auf die Liste der GZM Extraktionswerk AG auf die Vertragsgemeinden nach Gewicht verteilt.
Wander AG, Neuenegg	Gegenseitige Sicherung des Wasserbezugsrechtes (gemäss Wasserlieferungsvertrag gültig ab 01.01.2014)			Wander AG und Einwohnergemeinde Neuenegg			Mitgliedschaft, GR (Ressortvorsteher Tiefbau und Gemeindebetriebe)		Beitrag der Wander AG 2025 CHF 7'300.-- für die Abdeckung des Spitzenwasserbedarfs (pauschal) CHF 7'600.-- für die Sicherstellung des Löschwasserbedarfs Kosten für Wasserbezug an Wander AG CHF 28'074.20	Erstmalige Kündigungsfrist des Vertrages nach 10 Jahren d.h. per 31.12.2023. Danach kann der Vertrag mit einer Frist von einem Jahr auf Ende des Kalenderjahres gekündigt werden. Wasserqualität gemäss den Bestimmungen der eidg. Lebensmittelgesetzgebung.
Einwohnergemeinde Laupen, Laupen	Gegenseitiges Wasserbezugsrecht aufgrund Wasserlieferungsvertrag (per 01.01.2014)			Einwohnergemeinden Laupen und Neuenegg			Mitgliedschaft, GR (Ressortvorsteher Tiefbau und Gemeindebetriebe)	HRM2	Wasserbezug 2025 CHF 1'362.00	Erstmalige Kündigungsfrist des Vertrages nach 25 Jahren d.h. per 31.12.2038. Wasserqualität gemäss den Bestimmungen der eidg. Lebensmittelgesetzgebung.
Einwohnergemeinde Köniz, Köniz	Wasserbezugsrecht für die Gebiete Thörishaus und Landstuhl			Einwohnergemeinden Köniz und Neuenegg			Mitgliedschaft, GR (Ressortvorsteher Tiefbau und Gemeindebetriebe)	HRM2	Wasserbezug 2025 CHF 30'000.45	Kündigung Wasserbezugsrecht.
Kompomo GmbH, Wyden und Shreddex GmbH, Wyden	Deponie und Bearbeitung von Grüngut			Kompomo GmbH, Shreddex GmbH und Einwohnergemeinde Neuenegg			Vertrag (Ressortvorsteher Tiefbau und Gemeindebetriebe)		Kosten Entsorgung 2025 CHF 124'137.50	Auftragsvergabe mit einer Kündigungsfrist von 6 Monaten.
Tschanz Walter GmbH, Neuenegg	Abfuhr der stationären Grüngutcontainer			Walter Tschanz GmbH und Einwohnergemeinde Neuenegg			Vertrag (Ressortvorsteher Tiefbau und Gemeindebetriebe)		Transportkosten 2025 CHF 49785.60	Auftrag für die Dauer von 4 Jahren ab dem 01.01.2012. Danach verlängert sich der Vertrag um 1 Jahr.
Häusler Konrad, Schwarzenburg	Arbeiten Feueraufseher und Bauabnahmen im Auftragsverhältnis			Häusler Konrad und Einwohnergemeinde Neuenegg			Vereinbarung (Ressortvorsteher Bau und Planung)		Kosten 2025 CHF 5'922.95	Kündigungsfrist sechs Monate.
Freiburghaus AG, Flamatt	Kehrichtabfuhr			Freiburghaus AG und Einwohnergemeinde Neuenegg			Vertrag (Ressortvorsteher Tiefbau und Gemeindebetriebe)		Kosten 2025 CHF 166'111.05	Auftrag für die Kehrichtabfuhr für die Jahre 2020 - 2024. Kündigungsfrist 6 Monate auf Ende eines Kalenderjahres. Ohne Kündigung verlängert sich der Vertrag um jeweils ein Jahr.
vonRoll Hydro (Suisse AG), Oensingen	Unterhalt Schieber Wasserversorgung			vonRoll Hydro (Suisse AG) und Einwohnergemeinde Neuenegg			Vertrag (Ressortvorsteher Tiefbau und Gemeindebetriebe)		Kosten 2025 CHF 17'594.00	Vertragsdauer 5 Kalenderjahre ab 01.01.2017. Danach Kündigungsfrist drei Monate auf Ende des Kalenderjahres.
RMC Tableaux SA, Rossens	Sicherstellung Störungsdienst, Fernwartung und Datensicherung der Steuerung der Wasserversorgung			RMC Tableaux SA und Einwohnergemeinde Neuenegg			Vertrag (Ressortvorsteher Tiefbau und Gemeindebetriebe)		Kosten 2025 CHF 3'032.20	Im Servicevertrag ist keine Kündigungsfrist erwähnt.
Bürgerliches Forstamt der Burggemeinde Bern	Wasserlieferungsvertrag			Bürgerliches Forstamt und BG Sürli (EWG Neuenegg)			Vertrag (Ressortvorsteher Tiefbau und Gemeindebetriebe)		Kosten 2025 CHF 4'499.70	Erstmalige Kündigungsfrist des Vertrages per 31.12.2030 mit einer Frist von drei Jahren.
Mait Swiss GmbH, St. Gallen	Dienstleistungsvertrag ICT-Support Primarstufen Neuenegg + Thörishaus			Mait Swiss GmbH und Einwohnergemeinde Neuenegg			Vertrag (Ressortvorsteherin Bildung)		Kosten 2025 CHF 15'702.15	
Anykey IT AG Mittelland, Deltingen	Dienstleistung im Bereich Hardware Primarstufen Neuenegg + Thörishaus			Anykey IT AG und Einwohnergemeinde Neuenegg			Vertrag (Ressortvorsteherin Bildung)		Kosten 2025 CHF 8'856.00	Kündigungsfrist 3 Monate auf Ende eines Kalenderjahres.
Baldegger + Sortec AG	Systembetrieb Kassensoftware			Baldegger + Sortec AG und Einwohnergemeinde Neuenegg			Vertrag (Ressort Präsidiales)		Kosten 2025 CHF 830.70	Kündigungsfrist 2 Monate.
Quadient Switzerland AG, Wallisellen	Bereitstellung Frankiersystem IX-SAF			Quadient Switzerland AG und Einwohnergemeinde Neuenegg			Vertrag (Ressort Präsidiales)		Kosten 2025 CHF 1'803.10	
HAZA Schliesstechnik AG, Bern	Zutrittskontrolle Dorfplatz 1			Haza Schliesstechnik AG und Einwohnergemeinde Neuenegg			Vertrag (Ressort Finanzen und Liegenschaften)		Kosten 2025 CHF 4'935.00	Kündigungsfrist 3 Monate.

Gilgen Door Systems AG, Schwarzenburg	Wartung Schiebetüranlage			Gilgen Door Systems AG und Einwohnergemeinde Neuenegg		Vertrag (Ressort Finanzen und Liegenschaften)	Servicegebühr 2025 CHF 977.45	Kündigungsfrist 3 Monate auf Ende eines Kalenderjahres.
Kunz AG, Thun	Service Zu- und Abluftanlage Büroräume sowie Klimaanlage			Kunz AG und Einwohnergemeinde Neuenegg		Vertrag (Ressort Finanzen und Liegenschaften)	Servicegebühr 2025 CHF 3'832.15	Kündigungsfrist 3 Monate auf Ende eines Kalenderjahres.
Stockwerkeigentümergeinschaft Dorfplatz 1-5, Neuenegg (Pflister R. AG)	Organisation allgemeiner Unterhalt und Betrieb Dorfplatz 1-5			Robert Pflister AG und Einwohnergemeinde Neuenegg		Vertrag (Ressort Finanzen und Liegenschaften)	Kosten 2025 CHF 56'348.--	Durch das Miteigentum besteht keine Kündigungsmöglichkeit.
Wander AG, Neuenegg	Kaufrechtsvertrag Grundstück Nr. 2550			Wander AG und Einwohnergemeinde Neuenegg		Vertrag (Ressort Finanzen und Liegenschaften)	Kosten 2025 CHF 36'250.--	Ablauf Kaufrecht Grundstück Nr. 2550 31.12.2026
Kamstrup A/S, Glattpfug	Wasserzähler Auslesesoftware und Wasserzähler, Software für Leckortungszähler			Kamstrup A/S und Einwohnergemeinde Neuenegg		Vertrag (Ressort Tiefbau und Gemeindebetriebe)	Kosten 2025 CHF 4'131.95	Kosten abhängig von der Anzahl Wasserzähler
Kamstrup A/S, Glattpfug	Wasserzähler (Ersatzzähler und neue Zähler)			Kamstrup A/S und Einwohnergemeinde Neuenegg		Vertrag (Ressort Tiefbau und Gemeindebetriebe)	Wasserzähler 2025 CHF 21'549.75	Bindung an den Lieferaten durch Wahl der Auslesesoftware (Lebensdauer Zähler = 15 Jahre)
Integra Metering AG (Aquametro), Therwil	Wasserzähler Auslesegeräte und Software für mechanische Wasserzähler			Integra Metering AG und Einwohnergemeinde Neuenegg		Vertrag (Ressort Tiefbau und Gemeindebetriebe)	Kosten 2025 CHF 1'445.15	Kündigungsfrist 1 Monat auf Ende eines Kalenderjahres.
Orell Tec AG, Düringen	Wartung Druckschlagdämpfer Aumatt und Obergrund			Orell Tec AG und Einwohnergemeinde Neuenegg		Vertrag (Ressort Tiefbau und Gemeindebetriebe)	Kosten 2025 CHF 432.40	Kündigungsfrist 1 Monat mit einer Frist von einem Jahr.
SOS24Aid AG, Cham	Abo Alleinarbeitstelefon			SOS24Aid AG und Einwohnergemeinde Neuenegg		Vertrag (Ressort Tiefbau und Gemeindebetriebe)	Kosten 2025 CHF 710.65	Kündigungsfrist 1 Monat auf Ende eines Kalenderjahres.
Inventsys AG, Zürich	Qualitätssicherungssystem und Instandhaltungs-Programm Wasserversorgung			Inventsys AG und Einwohnergemeinde Neuenegg		Vertrag (Ressort Tiefbau und Gemeindebetriebe)	Kosten 2025 CHF 7'564.60	Laufzeit 36 Monate ab 01.11.2022.
Amt für Wasser und Abfall Kanton Bern	Konzession Trinkwasserversorgung			Amt für Wasser + Abfall Kt. Bern und Einwohnergemeinde Neuenegg		Bewilligung Konzession Wasserversorgung	Kosten 2025 CHF 18'547.10	Ablauf Konzession im Februar 2024. Überarbeitung Reglement Schutzzone in Bearbeitung.
Swisscom (Schweiz) AG, Bern	SIM-Karten für Steuerung Wasserversorgung (7 Stück) und Tablets (5 Stück)			Swisscom AG und Einwohnergemeinde Neuenegg		Vertrag (Ressort Tiefbau und Gemeindebetriebe)	CHF 120.-- pro Monat	Kündigungsfrist 2 Monate auf Ende Monat.
Wasserversorgungsgenossenschaft Flamatt	Notwasserversorgung von Flamatt			Wasserversorgungsgen. Flamatt und Einwohnergemeinde Neuenegg		Vertrag (Ressort Tiefbau und Gemeindebetriebe)	Kosten 2025 CHF 0.--	Vereinbarung unbefristet.
Kantonales Laboratorium, Bern	Gesetzlich vorgeschriebene Untersuchung des Trinkwassers			Kant. Laboratorium und Einwohnergemeinde Neuenegg		Ressort Tiefbau und Gemeindebetriebe	Kosten 2025 CHF 3'224.15	Gesetzlich vorgeschrieben. Kündigung nicht möglich.
BLS Netz AG, Bern	Wasserbezug an Quelle Schwarzenbrünnen (BG Bern) über Leitung der EWG Neuenegg			BLS Netz AG und Einwohnergemeinde Neuenegg		Vertrag (Ressort Tiefbau und Gemeindebetriebe)	Kosten 2025 CHF 4'499.70	Vereinbarung unbefristet. Kündigungsfrist 3 Monate.
BHP Raumplan AG, Bern	Ortsplaner			BHP Raumplan AG und Einwohnergemeinde Neuenegg		Vereinbarung (Ressort Bau und Planung)	Kosten 2025 CHF 4'7427.75	Allgemeine Beratungen / Projekte mit Offerten und Planungsvereinbarungen
Kanzlei Konstruktiv AG, Dr. M. Pflüger und E. Barben, Bern	Rechtsberater Bau-, Planungs- und Erschliessungsrecht			Kanzlei Konstruktiv AG und Einwohnergemeinde Neuenegg		Vollmacht (Ressort Bau und Planung)	Kosten 2025 CHF 8'669.25	Objektspezifische Beratungen und Vertretungen (Allgemeine Bau, Planung und Mehrwertabschöpfung). Seit 01.01.2023.
Gerber E. AG, Roggwil	Kanalreinigungen, Entkalkungen und Schachtleerungen			Gerber E. AG und Einwohnergemeinde Neuenegg		Vereinbarung (Ressort Tiefbau und Gemeindebetriebe)	Kosten 2025 CHF 50'171.00	Im Auftragsverhältnis.
Jungo Kanalunterhalt AG, Düringen	Kanalreinigungen			Jungo AG und Einwohnergemeinde Neuenegg		Vereinbarung (Ressort Tiefbau und Gemeindebetriebe)	Kosten 2025 CHF 1'518.80	Im Auftragsverhältnis.
BKW Energie AG, Bern	Unterhalt Beleuchtung			BKW Energie AG und Einwohnergemeinde Neuenegg		Vertrag (Ressort Tiefbau und Gemeindebetriebe)	Kosten 2025 CHF 23'820.05	Vertrag 10 Jahre, bis 2031
Tiefbauamt des Kts. Bern	Unterhalt Kantonsleuchten			Tiefbauamt Kt. Bern und Einwohnergemeinde Neuenegg		Vertrag (Ressort Tiefbau und Gemeindebetriebe)	Kosten 2025 CHF 0.--	Vertrag für 5 Jahre, danach verlängert sich der Vertrag automatisch um 5 weitere Jahre.
SBB AG, Bern	Unterhalt der Anlagen (Bahnübergänge, Bachdurchlass und Fussgängersteg)			SBB AG und Einwohnergemeinde Neuenegg		Vertrag (Ressort Tiefbau und Gemeindebetriebe)	Kosten 2025 CHF 0.--	Vertrag über 25 Jahre.
Imhof Fahrschule + Transporte AG, Neuenegg	Durchführung der Schulbusstransporte (inkl. Tagesschule)			Imhof AG und Einwohnergemeinde Neuenegg		Vertrag (Ressort Bildung)	Kosten 2025 CHF 192'085.80	Kündigungsfrist 6 Monate.
Energie Wasser Bern, Bern	Verbrennung von Hauskehricht			EWB und Einwohnergemeinde Neuenegg		Vertrag (Ressort Tiefbau und Gemeindebetriebe)	Kosten 2025 CHF 116'392.50	Laufzeit Vertrag 10 Jahre ab 2000. Danach Kündigungsfrist 12 Monate auf 5 Jahre.

Lignocalor AG, Bern	Lieferant Holzschnitzel Schulanlagen Neueneegg-Dorf und Schulhaus Stucki Thörishaus			Lignocalor AG und Einwohnergemeinde Neueneegg		Vertrag (Ressort Finanzen und Liegenschaften)		Kosten 2025 CHF 50'907.15	Kündigungsfrist 6 Monate auf Ende Juni eines Kalenderjahres.
Ygnis AG, Ruswil	Service Ölheizung Schulhaus Neueneegg-Au			Ygnis AG und Einwohnergemeinde Neueneegg		Vertrag (Ressort Finanzen und Liegenschaften)		Kosten 2025 CHF 1'286.40	
Bieri Feuz GmbH, Kaminfeger, Schwarzenburg	Kaminfeger für diverse Heizungsanlagen			Bieri Feuz GmbH und Einwohnergemeinde Neueneegg		Vertrag (Ressort Finanzen und Liegenschaften)		Kosten 2025 CHF 9'953.30	
Fuchs Thun AG, Thun	Jahresinspektion Spielplätze			Fuchs Thun AG und Einwohnergemeinde Neueneegg		Vertrag (Ressort Finanzen und Liegenschaften)		Kosten 2025 CHF 4'240.45	
Sicli Chubb AG, Bern	Kontrolle Feuerlöscher + Feuerlöschposten			Sicli Chubb AG und Einwohnergemeinde Neueneegg		Vertrag (Ressort Finanzen und Liegenschaften)		Kosten 2025 CHF 3'441.50	
Alder Eisenhut AG, Ebnat-Kappel	Kontrolle Turngeräte in sämtlichen Sporthallen			Alder Eisenhut AG und Einwohnergemeinde Neueneegg		Vertrag (Ressort Finanzen und Liegenschaften)		Kosten 2025 CHF 5'707.45	
Swiss Green Sportstättenunterhalt AG, Lohn	Unterhalt Rasen Schulanlagen			Swiss Green AG und Einwohnergemeinde Neueneegg		Vertrag (Ressort Finanzen und Liegenschaften)		Kosten 2025 CHF 22'164.95	
Unifil AG, Niederönz	Filtermatten			Unifil AG und Einwohnergemeinde Neueneegg		Vertrag (Ressort Finanzen und Liegenschaften)		Kosten 2025 CHF 1'576.75	
Rebsamen AG, Biberen	Service Tore Feuerwehrmagazin			Rebsamen AG und Einwohnergemeinde Neueneegg		Vertrag (Ressort Finanzen und Liegenschaften)		Kosten 2025 CHF 2'954.45	
Mawera AG, Balsthal	Service Schnitzelheizung Schulhaus Stucki Thörishaus			Mawera AG und Einwohnergemeinde Neueneegg		Vertrag (Ressort Finanzen und Liegenschaften)		Kosten 2025 CHF 2'180.40	
Securiton AG, Zollikofen	Service Brandmeldeanlage altes Schulhaus Thörishaus			Securiton AG und Einwohnergemeinde Neueneegg		Vertrag (Ressort Finanzen und Liegenschaften)		Kosten 2025 CHF 3'339.90	
Wärmeverbund Käsereienossenschaft Thörishaus	Wärmelieferant altes Schulhaus Thörishaus			WV Käsereien. und Einwohnergemeinde Neueneegg		Vertrag (Ressort Finanzen und Liegenschaften)		Kosten 2025 CHF 12'682.20	
SVG Group GmbH Laupen	Revierkontrolle Schulliegenschaften			SVG Group GmbH und Einwohnergemeinde Neueneegg		Vertrag (Ressort Finanzen und Liegenschaften)		Kosten 2025 CHF 14'783.25	
Wander AG, Neueneegg	Energie- und Wärmelieferant Laborgebäude			Wander AG und Einwohnergemeinde Neueneegg		Vertrag (Ressort Finanzen und Liegenschaften)		Kosten 2025 CHF 4'7712.65	
Kuster AG, Mühleberg	Unterhalt Friedhof			Kuster AG und Einwohnergemeinde Neueneegg		Vertrag (Ressort Finanzen und Liegenschaften)		Kosten 2025 CHF 74'723.00	
Rentokil Schweiz AG, Oberbuchsiten	Schädlingsbekämpfung Pavillon Laupenstrasse 21 + 21a sowie Jugendhaus			Rentokil AG und Einwohnergemeinde Neueneegg		Vertrag (Ressort Finanzen und Liegenschaften)		Kosten 2025 CHF 2'687.--	
Siemens AG, Ostermundigen	Service Brandmeldeanlage altes Verwaltungsgebäude Dorfstrasse 16			Siemens AG und Einwohnergemeinde Neueneegg		Vertrag (Ressort Finanzen und Liegenschaften)		Kosten 2025 CHF 1'669.15	
TS Tor + Service AG, Herzogenbuchsee	Service Tore Werkhof			TS AG und Einwohnergemeinde Neueneegg		Vertrag (Ressort Finanzen und Liegenschaften)		Kosten 2025 CHF 2'079.85	

11.6 Gewährleistungsspiegel

Name, Sitz, Rechtsform	Eigentümer wesentliche Miteigentümer	Angaben zu den gesicherten Leistungen (Art, Betrag, Verfall, Zinsangaben usw.)	Zahlungsströme im Berichtsjahr	Spezifische zusätzliche Angaben
Privatrechtliche Unternehmen (nach OR/ZGB)				
Verein Schiessanlage Bramberg (VSB), Neueneegg		Darlehensvertrag / Kaufvertrag (Verkauf Miteigentumsanteil an Schiessanlage Bramberg) Darlehenssumme CHF 270'000.--; Restschuld per 31.12.2025 CHF 20'240.--; Rückzahlung bis spätestens 03.05.2039	Rückzahlung 2025 CHF 22'600.--	Amortisation durch VSB im Rahmen seiner Möglichkeiten. Bei einer Auflösung des Vereins wird der gesamte restliche Darlehensbetrag zur Zahlung fällig.
Talus Informatik AG, Wiler	Vertragsparteien	Vertrag Abtretung div. Dienstleistungen im Bereich Informatik, rund CHF 247'000.-- wiederkehrend für 1 Jahr bis 31.10.2026.	ca. CHF 247'000.--	Risiko: Bei einem allfälligen Anbieterwechsel entstehen hohe einmalige Infrastrukturkosten.
Graphax AG, Dietikon	Vertragsparteien	Miet- und Servicevertrag Druckergeräte, rund CHF 35'300.-- jährlich wiederkehrend, Mindestlaufzeit 48 Monate (bis 31.12.2029) Mietvertrag für Kopiergeräte CHF 152'661.60 (48 Raten à 3'180.45)	Kosten 2025 CHF 40'611.70	Bei vorzeitiger Beendigung des Miet- und Service- vertrages aus vom Kunden zu verantwortenden Gründen werden sämtliche Raten für die Restlaufzeit des Vertrages sofort fällig. Der Verzugszins wird mit 5% p.a. berechnet. Ausserdem hat Graphax das Recht, die Serviceleistungen unverzüglich einzustellen und haftet nicht für den dem Kunden hieraus entstandenen Schaden.
Stiftung Pensionskasse Previs Vorsorge, Wabern	gemäss Anschlussvereinbarung	Fristgerechte Einzahlung der geforderten Beiträge.	Beiträge 2025 CHF 454'346.75	Deckungsgrad per 31.12.2025; 17 Vorsorgewerke >100%
BDO AG, Burgdorf	Vertragsparteien	Auftrag zur Vornahme der Rechnungs- revision Honorar CHF 11'500.-- jährlich wiederkehrend Dauer Jahresrechnungen 2025 bis 2028	Kosten 2025 CHF 11'847.80 exkl. Prüfung Kreditabrechnungen	Der Auftrag wird jeweils für eine Legislaturperiode vergeben. Vergabe des Revisionsauftrages für die Legislaturperiode 2025 bis 2028.
BBP Geomatik AG, Gümligen (HH Rudolf Moser + Severin Hohl)	Vertragsparteien	Laufende Nachführung der amtlichen Vermessung sowie der Nachführung der Vermarkung (inkl. Wasser und Abwasser) Jährlich wiederkehrend von 01.01.2019 bis 31.12.2025	Kosten 2025 CHF 2'338.50	Der Vertrag erlischt, wenn der Nachführungsgeo- meter aus der Firma austritt oder die Zeichnungs- berechtigung verliert.
Öffentlich-rechtliche Unternehmen (nach Gemeindegesetz)				
Öffentlich-rechtliche Verträge				
Gemeinsame Schule Thörishaus	Einwohnergemeinden Köniz und Neueneegg	Miteigentumsanteil, 50% des Realwertes, Risikosumme ca. CHF 5-7 Mio.	Beiträge der Gemeinde Köniz CHF 1'534'329.20 / Sekundarstufe I CHF 300'938.65	Vertrag über die gemeinsame Führung der Primar- stufe Thörishaus vom 09.12.2024 mit der Gemeinde Köniz mit Inkrafttreten per 01.08.2025. Die Kündi- gungsfrist beträgt 5 Jahre auf Ende eines Schul- jahres.
Gemeinsame Schule Thörishaus / Nutzung von Bauten und Infrastruktur	Einwohnergemeinden Köniz und Neueneegg	Kostenbeteiligung für den Betrieb und Infrastruktur von Bauten und Anlagen im Eigentum der Gemeinde Neueneegg, welche von der Bevölkerung und den Vereinen von Thörishaus regelmässig genutzt werden.	Beiträge der Gemeinde Köniz CHF 70'136.55	Vertrag und Anhang zum Vertrag über die gemein- same Führung der Primarstufe Thörishaus vom 09.12.2024 mit der Gemeinde Köniz mit Inkrafttreten per 01.08.2025. Die Kündigungsfrist beträgt 5 Jahre auf Ende eines Schuljahres.
Schul- und Kirchenzentrum	Kirchgemeinde Neueneegg und Einwohnergemeinde Neueneegg	Anteil an den Betriebskosten im Schul- und Kirchenzentrum von 12.5%.	Beitrag Kirchgemeinde 2025 CHF 0.00	In der Vereinbarung vom 01.06.1979 ist keine Kündigungsfrist erwähnt. Wegen des Erweiterungs- neubau Schul- und Kirchenzentrum ist die gültige Vereinbarung momentan sistiert.
Weitere Verpflichtungen (Altlasten, Leasing usw.)				
Abrechnung Sozialhilfearaufwendungen und Kindes- und Erwachsenenschutz	Kanton	Anteil Rechnungsjahr 2024 = 3'364'846.20	CHF 2'727'147.70	Akontozahlung aktuelles Jahr = ca. 55% der Abrechnungssumme des Vorjahres / Differenz = CHF 1'546'846.20.

11.7 Anlagespiegel
11.7.1 Finanzvermögen

Neuenegg
EG

Anlagespiegel 2025
Finanzvermögen

			108 Finanzvermögen Sachanlagen				
			1080	1084	1086	1087	1089
			Grundstücke unüberbaut	Gebäude Finanzvermögen	Mobilien des Finanz- vermögens	Anlagen im Bau Finanzvermögen	Übrige Sachanlagen FV
Anschaffungskosten	Anlagewert	01.01. 2025	166'259.00	6'212'997.50			
	Zuwachs/ Zugänge	2025					
	Abgänge	2025					
	Umgliederungen	2025					
	Anlagewert	31.12. 2025	166'259.00	6'212'997.50	0.00	0.00	0.00
kumulierte Wertberichtigungen	Stand per	01.01. 2025					
	Wertminderungen	2025		4'543.50			
	Aufwertungen	2025					
	Umgliederungen	2025					
	Stand per	31.12. 2025	0.00	-4'543.50	0.00	0.00	0.00
Buchwerte	Buchwert netto	31.12. 2025	166'259.00	6'208'454.00	0.00	0.00	0.00
	davon Anlagen in Leasing	31.12. 2025					
	Versicherungswerte	31.12. 2025		11'096'000.00	200'000.00		

Ergänzende Informationen zum Anlagespiegel im Anhang zur Jahresrechnung

11.7.2 Sachanlagen Verwaltungsvermögen

Neuenegg
EG

Anlagespiegel 2025
Sachanlagen Verwaltungsvermögen

			140 Sachanlagen Verwaltungsvermögen								
			1400	1401	1402	1403	1404	1405	1406	1407	1409
			Grundstücke unbebaut	Strassen/ Verkehrswege	Wasserbau	Tiefbauten übrige	Hochbauten	Waldungen/ Alpen	Mobilien	Anlagen im Bau	Übrige Sachanlagen* (ohne 14099)
Anschaffungskosten	Anlagewert	01.01. 2025		3'579'642.35	182'749.60	7'473'028.65	6'937'134.15		1'674'849.95	9'964'366.85	
	Zuwachs/ Zugänge	2025		2'827.05						8'338'840.10	
	Abgänge	2025					1'050.55				
	Umgliederungen	2025		162'714.40		320'924.20	15'244'233.05		731'648.05	-16'750'312.65	
	Anlagewert	31.12. 2025	0.00	3'745'183.80	182'749.60	7'793'952.85	22'180'316.65	0.00	2'406'498.00	1'552'894.30	0.00
kumulierte ordentliche Abschreibungen	Stand per	01.01. 2025		-507'099.35	-17'979.60	-554'422.65	-841'625.15		-805'232.95		
	Planmässige Abschreibungen	2025		106'985.45	9'732.00	120'878.20	857'218.50		243'531.05		
	Ausserplanmässige Abschreibungen	2025									
	Wertkorrekturen	2025									
	Stand per	31.12. 2025	0.00	-614'084.80	-27'711.60	-675'300.85	-1'698'843.65	0.00	-1'048'764.00	0.00	0.00
Buchwerte	Buchwert netto	31.12. 2025	0.00	3'131'099.00	155'038.00	7'118'652.00	20'481'473.00	0.00	1'357'734.00	1'552'894.30	0.00
	davon Anlagen in Leasing	31.12. 2025									
	Versicherungswerte	31.12. 2025					93'378'300.00		7'004'767.00		

* darin nicht enthalten ist das bestehende VV bei Einführung von HRM2:

	Saldo per 01.01. 2025	Kumulierte Wertberichtigungen	Saldo per 31.12. 2025
Allgemeiner Haushalt	14099.01 Fr. 3'186'218.70	14099.99 Fr. 2'655'182.70	Fr. 531'036.00
Wasserversorgung	14099.11 Fr. 4'764'220.39	14099.91 Fr. 2'502'082.39	Fr. 2'262'138.00
Feuerwehr	14099.51 Fr. 339'185.45	14099.95 Fr. 282'654.45	Fr. 56'531.00
Total	Fr. 8'289'624.54	Fr. 5'439'919.54	Fr. 2'849'705.00

Ergänzende Informationen zum Anlagespiegel im Anhang zur Jahresrechnung

11.7.3 übriges Verwaltungsvermögen

Neueneegg
EG

Anlagespiegel 2025
Übriges Verwaltungsvermögen

			142 Immaterielle Anlagen VV			144 Darlehen VV	145 Beteiligungen VV	146 Investitionsbeiträge VV
			1420	1427	1421 & 1429	1441-1447	1452-1456	1460-1469
			Informatik	Immat. Anlagen in Realisierung	übrige immaterielle Anlagen	Darlehen	Beteiligungen	Investitionen
Anschaffungskosten	Anlagewert	01.01. 2025			714'909.10	42'840.00	604.00	519'589.40
	Zuwachs/ Zugänge	2025			28'170.80	-22'600.00		
	Abgänge	2025						
	Umgliederungen	2025			2'060.45			288'732.50
	Anlagewert	31.12. 2025	0.00	0.00	745'140.35	20'240.00	604.00	808'321.90
kumulierte ordentliche Abschreibungen	Stand per	01.01. 2025			-86'566.10			-186'831.40
	Planmässige Abschreibungen	2025			74'827.25			39'960.50
	Ausserplanmässige Abschreibungen	2025						
	Wertkorrekturen	2025						
	Stand per	31.12. 2025	0.00	0.00	-161'393.35	0.00	0.00	-226'791.90
Buchwerte	Buchwert netto	31.12. 2025	0.00	0.00	583'747.00	20'240.00	604.00	581'530.00
	davon Anlagen in Leasing	31.12. 2025						
	Versicherungswerte	31.12. 2025						

Ergänzende Informationen zum Anlagespiegel im Anhang zur Jahresrechnung

11.8 Kreditkontrolle

11.8.1 Verpflichtungskredite für Investitionen

Übersicht Kredit "Erschliessung Ortsplanung"

Kreditbeschluss Rahmenkredit GV vom 27.10.2009 *	SFr.	7'561'300.00
Kreditbeschluss Rahmenkredit GV vom 25.05.2011 *	SFr.	3'887'200.00
Total Rahmenkredit	SFr.	11'448'500.00
kumulierte Teilkredite Konto 790 589 14	SFr.	26'000.00
kumulierte Teilkredite Konto 790 589 11	SFr.	15'000.00
kumulierte Teilkredite Konto 790 589 17	SFr.	150'000.00
kumulierte Teilkredite Konto 790 589 10	SFr.	30'000.00
kumulierte Teilkredite Konto 700 501 20	SFr.	34'000.00
kumulierte Teilkredite Konto 710 501 20	SFr.	115'000.00
kumulierte Teilkredite Konto 790 589 21	SFr.	100'000.00
kumulierte Teilkredite Konto 620 501 09 / 6150 5010 09	SFr.	54'661.00
kumulierte Teilkredite Konto 620 501 02	SFr.	55'000.00
kumulierte Teilkredite Konto 700 501 17	SFr.	61'600.00
kumulierte Teilkredite Konto 710 501 21	SFr.	140'200.00
kumulierte Teilkredite Konto 710 501 23	SFr.	-
kumulierte Teilkredite Konto 700 501 16	SFr.	741'000.00
kumulierte Teilkredite Konto 710 501 19	SFr.	2'580'000.00
kumulierte Teilkredite Konto 710 501 22	SFr.	644'400.00
kumulierte Teilkredite Konto 750 501 01 / 7410 5020 01	SFr.	90'000.00
kumulierte Teilkredite Konto 700 501 18	SFr.	378'600.00
kumulierte Teilkredite Konto 620 501 27	SFr.	27'000.00
kumulierte Teilkredite Konto 790 589 02	SFr.	13'500.00
kumulierte Teilkredite Konto 7201 5032 05	SFr.	331'822.00
kumulierte Teilkredite Konto 790 589 04	SFr.	-
kumulierte Teilkredite Konto 7101 5031 06	SFr.	306'668.70
kumulierte Teilkredite Konto 7900 5290 03	SFr.	50'000.00
Restkredit (Saldo Rahmenkredit - bewilligte Teilkredite)	SFr.	5'504'048.30

Kreditbeschluss Rahmenkredit GV vom 27.10.2009 *	SFr.	7'561'300.00
Kreditbeschluss Rahmenkredit GV vom 25.05.2011 *	SFr.	3'887'200.00
Total Rahmenkredit	SFr.	11'448'500.00
kumulierte Ausgaben Konto 790 589 14	SFr.	27'297.05
kumulierte Ausgaben Konto 790 589 11	SFr.	10'432.50
kumulierte Ausgaben Konto 790 589 17	SFr.	153'610.75
kumulierte Ausgaben Konto 790 589 10	SFr.	26'154.15
kumulierte Ausgaben Konto 700 501 20	SFr.	29'146.75
kumulierte Ausgaben Konto 710 501 20	SFr.	102'380.30
kumulierte Ausgaben Konto 790 589 21	SFr.	163'636.05
kumulierte Ausgaben Konto 6150 5010 09	SFr.	61'584.20
kumulierte Ausgaben Konto 620 501 02	SFr.	45'177.75
kumulierte Ausgaben Konto 700 501 17	SFr.	80'153.00
kumulierte Ausgaben Konto 710 501 21	SFr.	210'505.90
kumulierte Ausgaben Konto 710 501 23	SFr.	5'051.25
kumulierte Ausgaben Konto 700 501 16	SFr.	711'529.55
kumulierte Ausgaben Konto 710 501 19	SFr.	3'030'037.35
kumulierte Ausgaben Konto 710 501 22	SFr.	526'647.90
kumulierte Ausgaben Konto 750 501 01	SFr.	75'187.10
kumulierte Ausgaben Konto 700 501 18	SFr.	295'040.25
kumulierte Ausgaben Konto 620 501 27	SFr.	-
kumulierte Ausgaben Konto 790 589 02	SFr.	-
kumulierte Ausgaben Konto 7201 5032 05	SFr.	317'390.75
kumulierte Ausgaben Konto 790 589 04	SFr.	100.05
kumulierte Ausgaben Konto 7101 5031 06	SFr.	313'450.05
kumulierte Ausgaben Konto 7900 5290 03	SFr.	-
Restkredit (Saldo Rahmenkredit - kumulierte Ausgaben)	SFr.	5'263'987.35

* Rahmenkredit (die jeweiligen Teilkredite werden durch den GR ausgelöst).

Verpflichtungskreditkontrolle ab 01.01.2025

Kreditbeschluss					Kreditkontrolle					Abrechnungs- datum	
Konto-Nr.	Organ	Datum	Kreditsumme (brutto)	Objektbezeichnung	Kumulierte Ausgaben* 01.01.2025	Investitions- ausgaben	Kumulierte Ausgaben* 31.12.2025	in CHF Kumulierte Einnahmen 01.01.2025	Investitions- einnahmen		Kumulierte Einnahmen 31.12.2025
INVESTITIONSRECHNUNG											
1	Öffentliche Ordnung und Sicherheit, Verteidigung										
1400.5290.02	GR	20.11.2023	797'000.00	Vermessung Aussengebiete		26'000.00	26'000.00				771'000.00
1500.5060.05	GR	06.12.2021	99'328.75	Anschaffung Materialtransporter / FZ	97'506.75		97'506.75				1'822.00
1500.5060.06	GR	12.02.2024	70'410.25	Ersatz Brandschutzbekleidung	68'810.20		68'810.20				1'600.05
1610.6460.01				Rückzahlung Darlehen an Verein Schiessanlage Bramberg				121'160.00	22'600.00	143'760.00	-143'760.00
2	Bildung										
2170.5040.05	GR	21.03.2022	78'000.00	Anpassung Brandschutzkonzept + Beleuch-	71'577.20		71'577.20				6'422.80
2170.5040.06	GV	24.05.2023	1'570'191.95	Dachsanierung Sporthalle Neuenegg-Dorf	1'282'730.25	67'005.50	1'349'735.75				220'456.20
2170.5040.10	GR	02.06.2025	139'000.00	Ersatz Steuerung Heizung Schulhaus Neuenegg-							139'000.00
2170.6140.01	GR			Rückerstattungen					68'056.05	68'056.05	-68'056.05
2171.5040.03	GV	19.11.2025	750'000.00	Rückkauf altes Schulhaus Thörishaus							750'000.00
2171.5040.04	GR	11.03.2024	110'196.65	Erneuerung Flutlichtanlage Schulhaus	106'004.10		106'004.10				4'192.55
2171.5040.05	GR	03.07.2023	52'000.00	Einbau Tagesschule Schulhaus Stucki	50'812.50		50'812.50				1'187.50
2171.5040.09	GR	05.05.2025	165'000.00	Ersatz Beleuchtung Schulhaus Stucki		164'384.65	164'384.65				615.35
2171.6130.01	GR			Rückerstattungen				4'200.00		4'200.00	-4'200.00
2171.6310.01	GR			Kantonsbeiträge				18'850.00		18'850.00	-18'850.00
2171.6320.01	GR			Beiträge Gemeinde Köniz				66'883.30		66'883.30	-66'883.30
2172.5040.01	UA	26.06.2022	20'327'420.00	Sanierung Schul- + Kirchenzentrum	9'451'146.20	8'296'480.25	17'747'626.45				2'579'793.55
2172.5040.03	UA	26.06.2022	860'000.00	Provisorien Sanierung Schul- + Kirchen-	1'036'316.25		1'036'316.25				-176'316.25
2172.6320.01	GR			Gemeindebeiträge				1'160'000.00	840'000.00	2'000'000.00	-2'000'000.00
6	Verkehr und Nachrichtenübermittlung										

Verpflichtungskreditkontrolle ab 01.01.2025

Kreditbeschluss					Kreditkontrolle					Abrechnungs- datum	
Konto-Nr.	Organ	Datum	Kreditsumme (brutto)	Objektbezeichnung	Kumulierte Ausgaben* 01.01.2025	Investitions- ausgaben	Kumulierte Ausgaben* 31.12.2025	in CHF Kumulierte Einnahmen 01.01.2025	Investitions- einnahmen		Kumulierte Einnahmen 31.12.2025
6150.5010.11	GV	25.11.2020	630'754.45	Sanierung Trottoir Gartenstrasse	1'121'266.55		1'121'266.55				-490'512.10
6150.5010.19	GV	25.11.2020	630'754.45	Entwässerung Gartenstrasse	36'940.45		36'940.45				593'814.00
6150.5010.20	GR	10.08.2020	28'960.60	Umbau und Anpassung Kirchenkreuzung	1'296.65		1'296.65				27'663.95
6150.5010.24	GR	18.01.2021	50'000.00	Leuchtmittel Kandelaber 2021	49'629.85		49'629.85				370.15
6150.5010.26	GV	24.05.2023	599'112.20	Verkehrsmassnahmen Denkmalstrasse	64'023.80	222'228.65	286'252.45				312'859.75
6150.5010.30	GV	24.11.2021	140'000.00	Sanierung Trottoir Talstrasse	199'259.95		199'259.95				-59'259.95
6150.5010.31	GR	27.03.2023	190'670.85	Erneuerung Deckbelag Talstrasse	2'839.25		2'839.25				187'831.60
6150.5010.32	GR	17.06.2024	200'000.00	Erneuerung Deckbelag Sürihubel-Ofenhaus	191'055.90		191'055.90				8'944.10
6150.5010.34	GR	08.04.2024	53'087.95	San.massnahmen Hangrutsch Wyden	53'349.75	2'827.05	56'176.80				-3'088.85
6150.5010.35	GR	02.06.2025	200'000.00	Erneuerung Deckbelag Rest.-Abzw. Müsere		162'714.40	162'714.40				37'285.60
6150.5060.05	GV	22.11.2023	225'148.45	Ersatz Kommunalfahrzeug Meili	225'535.90		225'535.90				-387.45
6150.5060.06	GR	05.05.2025	63'870.00	Ersatz Kleintraktor Kommunal		63'870.00	63'870.00				
6150.6110.01	GR			Rückerstattungen für Investitionen Strassen				174'169.00		174'169.00	-174'169.00
6150.6310.01	GR	24.04.2017		Kantonsbeiträge				131'333.30		131'333.30	-131'333.30
6150.6010.01	GR			Verkauf Teilstück Land Viehschauplatz				2.00		2.00	-2.00
7				Umweltschutz und Raumordnung							
7101.5031.04	GV	19.05.2021	302'169.85	Ersatz Wasserleitungen Lindenstrasse	350'864.70		350'864.70				-48'694.85
7101.5031.06	GR	11.12.2017	306'668.70	Erschliessung Wasserversorgung Bram-	313'450.05		313'450.05				-6'781.35
7101.5031.11	GV	25.11.2020	397'059.95	Erschliessung Wasserversorgung Garten-	344'735.60		344'735.60				52'324.35
7101.5031.18	GV	24.11.2021	315'691.75	Ersatz Wasserleitung Talstrasse	416'125.50		416'125.50				-100'433.75
7101.5031.19	GV	23.11.2022	345'496.75	Ersatz Wasserleitungen Stritenstr. (ob. Strasse)	290'289.60		290'289.60				55'207.15
7101.5031.20	GR	28.08.2023	162'220.40	Ersatz Wasserleitung Oeleweg	161'992.00		161'992.00				228.40
7101.5031.22	GV	29.05.2024	1'365'402.40	Ersatz Wasserleitungen Pfrundgschick	10'863.75	104'116.35	114'980.10				1'250'422.30
7101.5031.23	GR	21.05.2024	60'129.50	Ersatz Wasserleitung Sensemattstr. 34-44	47'038.65	12'323.50	59'362.15				767.35

Verpflichtungskreditkontrolle ab 01.01.2025

Kreditbeschluss					Kreditkontrolle					Abrechnungs- datum	
Konto-Nr.	Organ	Datum	Kreditsumme (brutto)	Objektbezeichnung	Kumulierte Ausgaben* 01.01.2025	Investitions- ausgaben	Kumulierte Ausgaben* 31.12.2025	in CHF Kumulierte Einnahmen 01.01.2025	Investitions- einnahmen		Kumulierte Einnahmen 31.12.2025
7101.5291.01	GR	10.01.2022	148'560.80	Erneuerung Schutzzone + Konzession Aumatt	136'193.55	7'012.20	143'205.75				5'355.05
7101.6130.01	GR			Rückerstattungen				73'886.25		73'886.25	-73'886.25
7101.6310.01	GR			Kantonsbeiträge				281'544.55		281'544.55	-281'544.55
7101.6320.01	GR			Gemeindebeiträge				11'782.50		11'782.50	-11'782.50
7201.5032.02	GR			Zustandssanierung der Leitungen (GEP)	16'856.05		16'856.05				-16'856.05
7201.5032.03	GV	19.05.2021	251'804.55	Erweiterung MW/RW-Kanal Lindenstrasse	236'797.50		236'797.50				15'007.05
7201.5032.05	GR	11.12.2017	331'822.00	Erschliessung Kanalisation Bramberg V2	317'390.75		317'390.75				14'431.25
7201.5032.09	GV	25.11.2020	770'463.10	Erschliessung Kanalisation Gartenstrasse	59'867.40		59'867.40				710'595.70
7201.5032.21	GV	24.11.2021	120'705.65	Sanierung Kanalisation Talstrasse	185'202.50		185'202.50				-64'496.85
7201.5032.22	GV	23.11.2022	162'209.85	Sanierung Kanalisation Stritenstr. (ob. Strasse)	91'128.70		91'128.70				71'081.15
7201.5032.23	GR	30.05.2022	171'348.65	Zustandsaufn. Mischwasser Gebiet N'egg-Ost	176'524.10		176'524.10				-5'175.45
7201.5032.28	GR	08.05.2023	83'565.45	Zustandsaufn. Mischwasser Gebiet T'haus	154'351.15		154'351.15				-70'785.70
7201.5032.29	GR	03.07.2023	37'000.00	Zustandsaufn. priv. Abwasseranl. GWS-Zone	19'340.15		19'340.15				17'659.85
7201.5032.31	GR	28.08.2023	116'063.15	Sanierung Kanalisation Neuenegg-West	85'276.15		85'276.15				30'787.00
7201.5032.32	GR	29.01.2024	165'587.40	Zustandsaufn. Mischwasser Gebiet N'egg-Ost	147'745.45	23'436.20	171'181.65				-5'594.25
7201.5032.35	GV	29.05.2024	388'529.15	Sanierung Kanalisation Pfrundgschick		17'930.55	17'930.55				370'598.60
7201.5032.36	GR	05.05.2025	83'142.85	Sanierung Abwasserleitung Freiburgstrasse		90'380.40	90'380.40				-7'237.55
7201.5292.02	GR	06.04.2020	27'855.15	Einmessen + Nachführen Leitungskataster	10'793.30	-10'793.30					27'855.15
7201.5620.13	GR			Umsetzung EMV ARA Sensetal	400'287.10	-111'554.60	288'732.50				-288'732.50
7201.5620.15	GR			Sanierung DL Haltenstrasse ARA Sensetal	1'000.45		1'000.45				-1'000.45
7201.5620.20	GR			Einl. Erweiterung Hebewerk ARA Sensetal	58'110.35		58'110.35				-58'110.35

Verpflichtungskreditkontrolle ab 01.01.2025

Kreditbeschluss					Kreditkontrolle					Abrechnungsdatum	
Konto-Nr.	Organ	Datum	Kreditsumme (brutto)	Objektbezeichnung	Kumulierte Ausgaben* 01.01.2025	Investitions- ausgaben	Kumulierte Ausgaben* 31.12.2025	in CHF Kumulierte Einnahmen 01.01.2025	Investitions- einnahmen		Kumulierte Einnahmen 31.12.2025
7201.6130.01	GR			Rückerstattungen				32'208.40		32'208.40	-32'208.40
7410.5020.02	GR	28.04.2008	89'000.00	Sanierung Wasserfallenbach (2. Etappe)	83'012.55		83'012.55				5'987.45
7410.5020.03	UA	27.09.2020	7'250'400.00	Hochwasserschutz am Wileringbächli	700'004.85	62'863.10	762'867.95				6'487'532.05
7410.5020.04	UA	24.11.2019	8'900'000.00	Flussaufweitung Sense	333'045.90		333'045.90				8'566'954.10
7410.6120.01	GR			Rückerst. für Investitionen Wasserbau				16'205.45		16'205.45	-16'205.45
7410.6310.01	GR	04.08.2014		Kantonsbeiträge				1'475'424.95		1'475'424.95	-1'475'424.95
7900.5290.04	GR	09.12.2019	80'000.00	Dorfkern Thörishaus (Anpassung UeO)	3'052.00		3'052.00				76'948.00
7900.5290.05	GR	26.04.2021	100'000.00	Freizeitzentrum T'haus (Anpassung UeO)	72'102.80		72'102.80				27'897.20
7900.5290.06	GV	18.05.2022	854'000.00	Dorfkern Thörishaus (Arealentwicklung)	664'659.90	28'170.80	692'830.70				161'169.30
7900.5290.07	GR	30.08.2021	73'000.00	Teilrev. Ortsplanung 2. Etappe (Festlegung	42'800.95	16'410.45	59'211.40				13'788.60
7900.5290.08				Mühlegässli/Sägweg (Ausarbeitung UeO)	10'039.00		10'039.00				-10'039.00
7900.5290.09	GR	09.09.2024	156'000.00	Revision Ortsplanung 2024-2027		31'037.30	31'037.30				124'962.70
7900.6190.05				Rückerst. Freizeitzentrum Thörishaus (UeO)				70'042.35		70'042.35	-70'042.35
9				Finanzen und Steuern							
9990.5900.01				Passivierte Einnahmen	3'497'862.30	930'656.05	4'428'518.35				-4'428'518.35
9990.6900.01				Aktivierete Ausgaben				33'175'584.60	9'276'843.45	42'452'428.05	-42'452'428.05

Vermerk: In den mehrwertsteuerpflichtigen Funktionen werden die Ausgaben in dieser Tabelle exklusive Mehrwertsteuer dargestellt. Da der Kredit inklusive Mehrwertsteuer beschlossen wurde, muss die Mehrwertsteuer beim Saldo noch berücksichtigt werden, das heisst abgezogen werden.

Sämtliche Kredite der Exekutive können gelöscht werden

11.8.2 Nachkredite

NACHKREDITTABELLE

In der Liste sind Beträge von über CHF 5'000.— enthalten

Konto	Bezeichnung	Budget	Rechnung	Über- schreitung	Nachkredit			Datum	Begründung
					gebunden	Kompetenz GR	Kompetenz GV		
	Total Nachkredite	3'788'800.00	5'722'076.23	1'933'276.23	770'855.87	1'162'420.36	-		
	Allgemeine Dienste, übrige								
0220.3030.01	Temporäre Arbeitskräfte	-	18'425.65	18'425.65	-	18'425.65	-	13.01.2025	GRB für externe Stellvertretung infolge Ausfall einer Mitarbeitenden Gemeindeschreiberei
0220.3102.01	Drucksachen, Publikationen, Inserate	2'400.00	10'571.65	8'171.65	-	8'171.65	-	20.04.2026	Stelleninserate für offene Stellen Verwaltungspersonal
0220.3132.01	Honorare externe Berater, Gutachter, Fachexperten	17'500.00	39'099.10	21'599.10	-	21'599.10	-	24.02.2025/ 08.04.2024	GRB für IT-Strategie / GRB für Rechtsberatungen komplexes Inkassoverfahren
	Feuerwehr								
1500.3112.01	Anschaffungen Kleider, Wäsche, Vorhänge	4'000.00	10'099.45	6'099.45	-	6'099.45	-	20.04.2026	Einkleidung von neueingeteilten Angehörigen der Feuerwehr
	Kindergarten Neueneegg								
2110.3611.02	Entschädigungen an Kanton (Lehrergehälter)	294'800.00	363'945.50	69'145.50	69'145.50	-	-	20.04.2026	Nachzahlung Lehrergehälter Abrg. 2024/25 / Mehr benötigtes Lehrpersonal Kindergarten
2110.3612.01	Entschädigungen an Gemeinden + Gemeindeverbände	4'300.00	14'425.75	10'125.75	10'125.75	-	-	20.04.2026	Zunahme Schulgelder für SchülerInnen Kindergarten an auswärtigen Kindergärten
	Kindergarten Thörishaus								
2112.3611.02	Entschädigungen an Kanton (Lehrergehälter)	104'600.00	112'243.00	7'643.00	7'643.00	-	-	20.04.2026	Nachzahlung Lehrergehälter Abrg. 2024/25 / Mehr benötigtes Lehrpersonal Kindergarten
	Primarstufe Neueneegg								
2120.3612.01	Entschädigungen an Gemeinden + Gemeindeverbände	5'300.00	14'162.85	8'862.85	8'862.85	-	-	20.04.2026	Zunahme Schulgeld für Schülerin Primarstufe an auswärtiger Schule
2120.3910.02	Interne Verrechnung von Dienstleistungen (Sachaufwand)	93'900.00	126'043.50	32'143.50	32'143.50	-	-	20.04.2026	Verrechneter Mehraufwand Schülertransporte wegen Wegfall Kantonsbeitrag
	Sekundarstufe I								
2130.3130.02	Dienstleistungen Dritter	100.00	6'057.95	5'957.95	-	5'957.95	-	20.10.2025	GRB für Überprüfung Schulorganisation
2130.3611.02	Entschädigungen an Kanton (Lehrergehälter)	883'400.00	907'647.25	24'247.25	24'247.25	-	-	20.04.2026	Tiefere Schülerbeiträge, weil im Schuljahr 2024/25 an der Sekundarstufe I weniger SchülerInnen unterrichtet wurden
2130.3612.01	Entschädigungen an Gemeinden + Gemeindeverbände	9'400.00	42'913.70	33'513.70	23'343.70	10'170.00	-	08.09.2025/ 20.04.2026	GRB für Kostengutsprache auswärtiger Schulbesuch / Schulgelder für SuS Sekundarstufe I mit Talentförderung an auswärtigen Schulen

11.8.2 Nachkredite

Konto	Bezeichnung	Budget	Rechnung	Über- schreitung	Nachkredit			Datum	Begründung
					gebunden	Kompetenz GR	Kompetenz GV		
2130.3910.02	Interne Verrechnung von Dienstleistungen (Sachaufwand)	32'400.00	43'747.55	11'347.55	11'347.55	-	-	20.04.2026	Verrechneter Mehraufwand Schülertransporte wegen Wegfall Kantonsbeitrag
	Schulliegenschaften Neueneegg								
2170.3010.01	Löhne Verwaltungs- und Betriebspersonal	353'000.00	360'650.80	7'650.80	-	7'650.80	-	20.04.2026	Höhere Kosten für Grundreinigungen Schulanlagen Primarstufe Neueneegg
2170.3120.02	Heizmaterial	55'000.00	81'965.80	26'965.80	-	26'965.80	-	20.04.2026	Anstieg Verbrauch Heizschnitzel Schulhaus Neueneegg-Dorf
2170.3910.01	Interne Verrechnung von Dienstleistungen (Personalaufwand)	11'000.00	19'283.20	8'283.20	-	8'283.20	-	20.04.2026	Erhöhter Aufwand Werkhofpersonal für Sportanlage Neueneegg-Dorf
	Schulliegenschaften Thörishaus								
2171.3144.01	Baulicher Unterhalt Hochbauten, Gebäude	93'900.00	113'631.45	19'731.45	-	19'731.45	-	20.04.2026	Ersatzanschaffungen nach Einbruch / Reparatur Aussenfassade / Reparatur Wasserleitung Schulhaus Stucki Thörishaus
	Schulliegenschaften Sekundarstufe I								
2172.3300.61	Planmässige Abschreibungen Mobilien VV	200.00	71'989.05	71'789.05	71'789.05	-	-	20.04.2026	Betrag Abschreibungen für Mobilien Erweiterungsneubau SKZ
	Schulprovisorium Sekundarstufe I								
2173.3010.01	Löhne Verwaltungs- und Betriebspersonal	59'900.00	87'329.80	27'429.80	-	27'429.80	-	20.04.2026	Höhere Lohnkosten Hauswart Schulprovisorium durch den späteren Umzug ins neue SKZ
2173.3144.01	Baulicher Unterhalt Hochbauten, Gebäude	9'800.00	38'344.40	28'544.40		28'544.40		07.04.2025	GRB für Behebung von Mängeln im Bereich Brandschutz und Elektroinstallationen
	Tagesbetreuung								
2180.3010.01	Löhne Verwaltungs- und Betriebspersonal	340'400.00	347'511.40	7'111.40	7'111.40	-	-	02.06.2025	GRB für Erhöhung Leitungsprozente Tageschule
	Ferienbetreuung								
2181.3010.01	Löhne Verwaltungs- und Betriebspersonal	-	16'535.90	16'535.90	-	16'535.90	-	16.12.2024	GRB für Kündigung Betrieb Ferienbetreuung mit externer Anbieterin; entsprechende Belastung Lohnkosten im Personalaufwand
	Schulsekretariat								
2190.3010.01	Löhne Verwaltungs- und Betriebspersonal	89'300.00	96'646.00	7'346.00	-	7'346.00	-	10.03.2025	GRB für Erhöhung Stellenprozente Schulsekretariat
	Erwachsenenbildung								
2991.3000.01	Löhne, Entschädigungen, Tag- und Sitzungsgelder	3'000.00	9'555.00	6'555.00	-	6'555.00	-	20.04.2026	Erhöhung Stundenansätze IG Kultur gemäss Ansätze Organisationsentwicklung
	Konzert und Theater								
3220.3636.01	Beiträge an private Organisationen	14'000.00	20'190.65	6'190.65	-	6'190.65	-	01.07.2024	GRB für Beitrag an das mittelländisch-westschweizerische Hornusserfest

11.8.2 Nachkredite

Konto	Bezeichnung	Budget	Rechnung	Über- schreitung	Nachkredit			Datum	Begründung
					gebunden	Kompetenz GR	Kompetenz GV		
3410.3632.01	Sport Betriebsbeiträge an Gemeindeverbände	37'700.00	70'629.75	32'929.75	32'929.75	-	-	20.04.2026	Nicht budgetierter Investitionsbeitrag an Regio Badi Sense
5444.3010.01	Offene Kinder- und Jugendarbeit Löhne Verwaltungs- und Betriebspersonal	288'300.00	297'576.35	9'276.35	-	9'276.35	-	20.04.2026	Anstelle einer Praktikumsstelle ROKJA Mühleberg wurden die Stellenprozente von einem Mitarbeitenden übernommen
5444.3099.01	Übriger Personalaufwand	1'500.00	8'395.60	6'895.60	6'895.60	-	-	20.04.2026	Abgrenzung Überzeit- und Ferienguthaben Personal ROKJA
5444.3632.01	Betriebsbeiträge an Gemeindeverbände	35'000.00	47'965.00	12'965.00	12'965.00	-	-	20.04.2026	Anstieg verrechnete Betriebskosten der Offenen Jugendarbeit Kerzers
6150.3010.01	Gemeindestrassen Löhne Verwaltungs- und Betriebspersonal	412'100.00	419'360.20	7'260.20	-	7'260.20	-	20.04.2026	Anstellung zusätzlicher Lernender Werkhof
7101.3510.51	Wasserversorgung Einlage Anschlussgebühren	70'000.00	95'422.35	25'422.35	25'422.35	-	-	20.04.2026	Höhere Einlage von Anschlussgebühren aufgrund der regen Bautätigkeit
7101.9010.21	Abschluss SF und Fonds im EK, Ertragsüberschuss	-	33'361.20	33'361.20	33'361.20	-	-	20.04.2026	Einlage Ertragsüberschuss Wasserversorgung in SF Rechnungsausgleich
7201.3143.26	Abwasserentsorgung Kontrolle Sonderbauwerke	7'500.00	13'891.20	6'391.20	6'391.20	-	-	20.04.2026	Erhöhter Unterhalt für Pumpwerke gemäss ARA Sensetal
7201.3510.51	Einlage Anschlussgebühren	64'000.00	110'080.00	46'080.00	46'080.00	-	-	20.04.2026	Höhere Einlage von Anschlussgebühren aufgrund der regen Bautätigkeit
7301.3130.23	Abfall (Gemeindebetrieb) Sonderabfuhrkosten	190'000.00	195'940.20	5'940.20	-	5'940.20	-	20.04.2026	Zunahme Grüngutabfälle
7410.3142.01	Gewässerverbauungen Unterhalt Wasserbau	20'000.00	34'785.35	14'785.35	-	14'785.35	-	20.04.2026	Weiterleitung Kantonsbeitrag für Massnahmen Wasserbau an Burgergemeinde
7410.3300.21	Planmässige Abschreibungen Wasserbau VV	3'700.00	9'732.00	6'032.00	6'032.00	-	-	20.04.2026	Abschreibung von in Betrieb genommenen Investitionen Wasserbau (Wasserfallenbach)
7900.3510.01	Raumordnung allgemein Einlagen in Spezialfinanzierungen EK	-	60'630.55	60'630.55	60'630.55	-	-	20.04.2026	Einlage erhaltene Beiträge neurechtliche Mehrwerterschöpfung in Spezialfinanzierung
7900.3701.01	Kantone und Konkordate	-	6'736.70	6'736.70	6'736.70	-	-	20.04.2026	Weiterleitung Beiträge aus neurechtlicher Mehrwerterschöpfung an Kanton

11.8.2 Nachkredite

Konto	Bezeichnung	Budget	Rechnung	Über-schreitung	Nachkredit			Datum	Begründung
					gebunden	Kompetenz GR	Kompetenz GV		
Allgemeine Gemeindesteuern									
9100.3181.02	Forderungsverluste allgemeine Gemeindesteuern	100'600.00	151'387.97	50'787.97	50'787.97	-	-	20.04.2026	Zunahme hohe Steuerforderungen von Einzelpersonen, welche abgeschrieben werden mussten
9100.4010.51	Passive Steuerauscheidungen Gewinnsteuern JP	-72'100.00	-111'588.25	39'488.25	39'488.25	-	-	20.04.2026	Nachträgliche Steuerteilungen bei mehreren Firmen für die Jahre 2018 - 2023
9100.4010.61	Pauschale Steueranrechnungen JP	-2'300.00	-7'872.60	5'572.60	5'572.60	-	-	20.04.2026	Rückbehalt für versteuerten Wertschriftenertrag im Ausland
Liegenschaftssteuern									
9102.3181.01	Tatsächliche Forderungsverluste	400.00	11'292.35	10'892.35	10'892.35	-	-	20.04.2026	Abschreibung falsch verbuchte Korrektur-Abgr. Liegenschaftssteuern nach Neubewertung
Finanzvermögen									
9690.3180.01	Wertberichtigungen auf Forderungen	2'000.00	162'910.80	160'910.80	160'910.80	-	-	20.04.2026	Erhöhung Delkredere aufgrund gestiegener Debitorenbestände / Wertberichtigung für eine gefährdete Forderung
Nicht aufgeteilte Posten									
9900.3893.01	Einlagen in Vorfinanzierungen des EK	-	899'501.46	899'501.46	-	899'501.46	-	07.04.2026	Einlage Ertragsüberschuss in SF Investitionen im Verwaltungsvermögen zur Finanzierung künftiger Investitionsprojekte

11.9 Weitere massgebende Angaben

Wiederbeschaffungswert, Werterhaltungskosten und Einlage in die Spezialfinanzierung Werterhalt für Wasserversorgungsanlagen ¹

Rechnungsjahr: 2025

Wasserversorgung: **Einwohnergemeinde Neueneegg**

Berger Philipp

Telefon: **031 744 01 10**

Datengrundlagen
 Geschätzt
 GWP
 Anlagenbuchhaltung

	①	②	③	④	⑤	⑥
	Wiederbeschaffungswert brutto in Fr.	Beiträge Dritter ² in Fr.	Wiederbeschaffungswert netto in Fr. (① - ②)	Nutzungsdauer in Jahren	Erneuerungsrate in % (100/④)	Warterhaltungskosten in Fr./Jahr (③*⑤)
Anlageteile						
1. Wasserfassungen	100'000		100'000	50	2.00%	2'000
2. Aufbereitungsanlagen			-	33	3.00%	-
3. Pumpwerke, Druckreduzier- und Messschächte	615'998		615'998	50	2.00%	12'320
4. Reservoir	4'190'898		4'190'898	66	1.50%	62'863
5. Leitungen und Hydranten	28'115'147		28'115'147	80	1.25%	351'439
6. Mess-, Steuerungs-, Fernwirkanlagen	161'951		161'951	20	5.00%	8'098
7. Einkaufssummen, einmalige Konzessionsabgaben ³			-			-
Total 1 - 7	33'183'994	-	33'183'994			436'720

⑦ Bestand Verwaltungsvermögen in Franken	6'604'452	in Prozent von ③: (100*⑦/③)	20%
⑧ Bestand Spezialfinanzierung Werterhalt in Franken	1'824'598	in Prozent von ③: (100*⑧/③)	5%



Bemerkungen: Kolone 6: Verbuchung mit Aufrundung auf CHF 349'400

⑨ Gewählter Einlagesatz in Prozent ⁵	80%
⑩ berechnete Einlage in SF Werterhalt in Franken (⑥ x ⑨)	349'376
Einmalige Anschlussgebühren, an Einlage angerechnet ⁶	
Einlage Spezialfinanzierung abzüglich Anschlussgebühren	349'376
① Anzahl Einwohner im Versorgungsgebiet	5'200
② Einlage pro Einwohner in Franken (⑩ / ①)	67

Datum: 31.12.2025

Unterschrift:

Brunnenmeister
Brunnenmeister
WV Neueneegg

¹ Dieses Blatt ist Bestandteil der Jahresrechnung
² Zu erwartende Beiträge aus dem kantonalen Trinkwasserfonds und von der Gebäudeversicherung abziehen (beim AWA erfragen).
³ Einkaufssummen an andere Wasserversorgungen, einmalige Konzessionsabgaben oder dergleichen - die Abschreibungssätze sind anhand der Laufzeiten festzulegen. Bestehen Kategorien mit unterschiedlichen Abschreibungssätzen, so ist die Rubrik 7 manuell mit zusätzlichen Zeilen zu ergänzen. Einkaufssummen an andere Wasserversorgungen sind verbindlich mit einem Abschreibungssatz von 3 % einzutragen.
⁴ Ermittlung des Einlageprozentsatzes gemäss Kapitel 6.1. der WEA-Broschüre "Finanzierung der Wasserversorgung" (2004).
⁵ Die Einlage in die Spezialfinanzierung muss mindestens 60% betragen, solange Verwaltungsvermögen besteht oder der Bestand der SF Werterhalt nicht mehr 25% des Wiederbeschaffungswertes beträgt.
⁶ Die einmaligen Anschlussgebühren dürfen an die jährliche Einlage in die Spezialfinanzierung Werterhalt angerechnet werden.

Wiederbeschaffungswert, Werterhaltungskosten und Einlage in die Spezialfinanzierung Werterhalt für die kommunalen Abwasseranlagen und gegebenenfalls den Gemeindeanteil an den regionalen Anlagen ¹

Rechnungsjahr: 2025

Gemeinde: Einwohnergemeinde Neuenegg

Kontaktperson: Maeder Martin

Telefon: 031 744 01 20

E-Mail: martin.maeder@neuenegg

Datengrundlagen AWA
 Gemeinde Anlagenbuchhaltung 2025
 Aktualisierungsjahr: 2025

Datengrundlagen AWA
 Verband Anlagenbuchhaltung 2025

	① Wieder- beschaffungswert in Fr.	② Nutzungsdauer in Jahren	③ Erneuerungsrate in % (100/②)	④ Werterhaltungskosten in Fr./a (①*③)	⑤ Einlage- satz ² %	⑥ Einlage in die Spezialfinanzierung in Fr./a (④*⑤)
1. Gemeindeanlagen						
1.1 Kanalisationen	74'560'931	80	1.25%	932'012	65%	605'808
1.2 Spezialbauwerke		50	2.00%	-		-
1.3 Abwasserreinigungsanlagen		33	3.00%	-		-
Total 1 (1.1 - 1.3) bzw. mittlerer Einlagesatz (Spalte ⑤)	74'560'931			932'012	65%	605'808

2. Gemeindeanteil an regionalen Anlagen ³

2.1 Kanalisationen	7'395'109	80	1.25%	92'439	65%	60'085
2.2 Spezialbauwerke	1'318'006	50	2.00%	26'360	65%	17'134
2.3 Abwasserreinigungsanlagen	8'894'118	33	3.00%	266'824	65%	173'435
Total 2 (2.1 - 2.3) bzw. mittlerer Einlagesatz (Spalte ⑤)	17'607'233			385'623	65%	250'655

Total 1 + 2 bzw. mittlerer Einlagesatz (Spalte ⑤)	92'168'164			1'317'634	65%	856'462
Einmalige Anschlussgebühren, an Einlage angerechnet ⁴						110'080
Einlage Spezialfinanzierung abzüglich Anschlussgebühren						746'382

⑦ Stand Verwaltungsvermögen	3'526'624	in Prozent von ①: (100*⑦/①)	3.8%	Höchstens Fr. 200 / EW ⁵ EW ⁶ <u>5'282</u> Fr./EW <u>162</u>
⑧ Stand Spezialfinanzierung Werterhalt	7'813'232	in Prozent von ①: (100*⑧/①)	8.5%	

Bemerkungen: Kolone 1: Wiederbeschaffungswert Gemeindeanlagen Kanalisation gemäss GEP
 Kolone 6: Verbuchung Total 1 + 2 mit Aufrundung auf CHF 856'500 (Total 1 = 605'800 / Total 2 = 250'700)

Datum: 31. Dez 25

Unterschrift: M. Maeder

¹ Diese Blatt ist Bestandteil der Jahresrechnung. Eine Kopie senden Sie bitte an das AWA: ae.awa@bve.be.ch

² Die Einlage in die Spezialfinanzierung muss mindestens 60% betragen, solange der Bestand der SF Werterhalt nicht mehr als 25% des Wiederbeschaffungswertes beträgt.

³ Daten des Teils 2 nur dann angeben, wenn der Verband die Einlage in die Spezialfinanzierung nicht selber vornimmt. (Anteil gemäss Kostenverteiler Verband).

⁴ Die einmaligen Anschlussgebühren dürfen an die jährliche Einlage in die Spezialfinanzierung Werterhalt angerechnet werden.

⁵ Gemäss Artikel 32, Absatz 4 KGV ist die Einlage in die Spezialfinanzierung auf jährlich Fr. 200 (Gemeinde und Region) pro Einwohnerwert beschränkt.

⁶ Einwohnerwert (EW): Gemäss Artikel 36g KGV.

12 DETAIL ZUR RECHNUNG

12.1 Bilanz

		1.1.2025	Zuwachs	Abgang	31.12.2025
1	Aktiven	51'188'315.81	118'199'059.46	113'235'889.37	56'151'485.90
10	Finanzvermögen	19'701'868.96	88'031'818.66	89'414'918.02	18'318'769.60
100	Flüssige Mittel u. kurzfrist. Geldanlagen	4'336'909.54	30'952'489.83	33'033'209.90	2'256'189.47
1000	Kasse	3'213.00	33'159.70	32'398.70	3'974.00
10000.01	Kasse	3'213.00	33'159.70	32'398.70	3'974.00
1001	Post	578'395.65	6'110'121.68	6'334'639.37	353'877.96
10010.01	Postkonto: Gemeindekasse 30 - 3222-9	578'395.65	6'110'121.68	6'334'639.37	353'877.96
1002	Bank	3'755'300.89	24'809'208.45	26'666'171.83	1'898'337.51
10020.01	Bank: Kontokorrent Valiant Bank AG Nr. 20 8.201.237.07	1'774'666.65	8'846'280.03	10'012'150.17	608'796.51
10020.02	Bank: Kontokorrent Raiffeisenbank Sense-	1'867'111.50	15'951'886.35	16'642'960.46	1'176'037.39
10020.03	Bank: Kontokorrent Valiant Bank AG	1'035.77	11'034.90	11'061.20	1'009.47
10020.09	Bank: Kontokorrent Valiant Bank AG Nr. 15 347.458.190.5	105'008.75			105'008.75
10020.10	Bank: Kontokorrent Raiffeisenbank Sense-	2'528.42	2.42		2'530.84
10020.11	Bank: Kontokorrent Raiffeisenbank Sense-	1'920.49	1.84		1'922.33
10020.12	Bank: Kontokorrent Raiffeisenbank Sense-	3'029.31	2.91		3'032.22
101	Forderungen	8'332'428.00	56'828'014.67	56'074'604.62	9'085'838.05
1010	Ford. aus Lieferungen u. Leistungen ggü. Dritten	1'238'869.90	8'310'014.40	7'468'799.85	2'080'084.45
10100.01	Diverse Debitoren (ab 2016)	988'951.25	3'883'114.70	3'239'346.85	1'632'719.10
10100.02	Diverse manuelle Debitoren (FIBU)	190'095.50	1'186'880.15	700'115.65	676'860.00
10100.99	Delkredere allg. Haushalt	-261'760.50		163'307.65	-425'068.15
10101.01	Debitoren Wasser / Abwasser	114'004.15	1'858'433.60	1'918'467.45	53'970.30
10101.99	Delkredere Wasserversorgung	-11'042.15	3'848.70		-7'193.45
10102.99	Delkredere Abwasserentsorgung	-8'612.75		1'316.90	-9'929.65
10103.01	Debitoren Abfall / Liegenschaftssteuern	233'501.65	1'375'740.80	1'445'279.95	163'962.50
10103.99	Delkredere Abfallbeseitigung	-7'150.75	358.50		-6'792.25
10105.01	Debitoren Feuerwehr	930.00	1'637.95	930.00	1'637.95
10105.99	Delkredere Feuerwehr	-46.50		35.40	-81.90
1011	Kontokorrente mit Dritten		1'450'214.88	1'450'214.88	

12 DETAIL ZUR RECHNUNG

12.1 Bilanz

		1.1.2025	Zuwachs	Abgang	31.12.2025
10110.01	Soziale Dienste Region Laupen (SDRL)		1'450'214.88	1'450'214.88	
1012	Steuerforderungen	4'494'594.71	43'395'741.09	43'533'533.31	4'356'802.49
10120.01	Steuerguthaben NESKO	4'597'583.61	21'825'364.85	21'833'301.07	4'589'647.39
10120.11	Girokonto Kanton	126'890.30	21'569'979.39	21'700'232.24	-3'362.55
10120.99	Wertberichtigung auf Forderungen allgemeine Gemeindesteuern	-229'879.20	396.85		-229'482.35
1013	Anzahlungen an Dritte	145'000.00	36'250.00		181'250.00
10130.01	Anzahlungen an Dritte	145'000.00	36'250.00		181'250.00
1014	Transferforderungen	2'369'698.55	3'419'667.75	3'364'846.20	2'424'520.10
10140.01	Lastenausgleich Fürsorge	2'369'698.55	3'419'667.75	3'364'846.20	2'424'520.10
1015	Interne Kontokorrente	2'700.00	60'937.50	60'937.50	2'700.00
10150.01	Vorschuss an Gemeindeschreiberei Gebührenkasse	1'500.00	60'937.50	60'937.50	1'500.00
10150.02	Vorschuss an Tagesschule Kasse	1'200.00			1'200.00
1019	Übrige Forderungen	81'564.84	155'189.05	196'272.88	40'481.01
10190.01	Verrechnungssteuerguthaben (Wert-	4'079.90	1'608.90	4'079.90	1'608.90
10190.02	Konten Schulen, Bibliothek + ROKJA	40'611.14		21'775.13	18'836.01
10191.01	Kontokorrent Familienausgleichskasse		40'271.40	40'271.40	
10192.01	Abrechnungskonto Mehrwertsteuer	36'873.80	85'778.90	102'616.60	20'036.10
10192.11	Debitor Vorsteuer MWST Wasserversorgung ER		2'921.35	2'921.35	
10192.21	Debitor Vorsteuer MWST Abwasserentsorgung ER		25'095.85	25'095.85	
10192.22	Debitor Vorsteuer MWST Abwasserentsorgung IR		-520.85	-520.85	
10192.31	Debitor Vorsteuer MWST Abfallbeseitigung ER		33.50	33.50	
102	Kurzfristige Finanzanlagen	155'749.07	1'146.01	398.55	156'496.53
1022	Verzinsliche Anlagen	155'749.07	1'146.01	398.55	156'496.53
10220.01	Aktionärsparkonto Valiant Bank AG Nr. 16 9.460.388.10	8'024.40	7.30		8'031.70
10220.02	Mitgliedersparkonto Raiffeisenbank Wünnewil Nr. 38328.30	147'724.67	1'138.71	398.55	148'464.83
104	Aktive Rechnungsabgrenzungen	293'361.45	225'807.55	291'855.45	227'313.55
1040	Personalaufwand	3'032.70		2'108.70	924.00

12 DETAIL ZUR RECHNUNG

12.1 Bilanz

		1.1.2025	Zuwachs	Abgang	31.12.2025
10400.01	Aktive Rechnungsabgrenzungen Personalaufwand	3'032.70		2'108.70	924.00
1041	Sach- und übriger Betriebsaufwand	47'960.40	5'536.75	47'378.40	6'118.75
10410.01	Aktive Rechnungsabgrenzungen Sach- und übriger	47'960.40	5'536.75	47'378.40	6'118.75
1043	Transfers der Erfolgsrechnung	242'368.35	215'806.00	242'368.35	215'806.00
10430.01	Aktive Rechnungsabgrenzungen Transferzahlungen	242'368.35	215'806.00	242'368.35	215'806.00
1045	Übriger betrieblicher Ertrag		4'464.80		4'464.80
10450.01	Aktive Rechnungsabgrenzungen übriger betrieblicher Ertrag		4'464.80		4'464.80
106	Vorräte und angefangenen Arbeiten	107'846.00		10'306.00	97'540.00
1060	Handelswaren	107'846.00		10'306.00	97'540.00
10600.01	Vorräte	107'846.00		10'306.00	97'540.00
107	Finanzanlagen	96'318.40	24'360.60		120'679.00
1070	Aktien und Anteilscheine	96'318.40	24'360.60		120'679.00
10700.01	400 Namenaktien BKW Energie AG	60'080.00	7'280.00		67'360.00
10700.02	349 Namen-Aktien VALIANT HOLDING à nom. Fr. --.50	35'798.40	16'900.60		52'699.00
10700.03	1 Genossenschaftsanteil Raiffeisenbank Wünnewil-Flamatt à	200.00			200.00
10700.05	1200 Namenaktien BLS AG, Bern, Nennwert Fr. 1.--	240.00	180.00		420.00
108	Sachanlagen FV	6'379'256.50		4'543.50	6'374'713.00
1080	Grundstücke FV	166'259.00			166'259.00
10800.01	Kultur- und Bauland	166'259.00			166'259.00
1084	Gebäude FV	6'212'997.50		4'543.50	6'208'454.00
10840.01	Gebäude FV	6'212'997.50		4'543.50	6'208'454.00
14	Verwaltungsvermögen	31'486'446.85	30'167'240.80	23'820'971.35	37'832'716.30
140	Sachanlagen VV	30'481'901.85	29'778'234.70	23'613'541.25	36'646'595.30

12 DETAIL ZUR RECHNUNG

12.1 Bilanz

		1.1.2025	Zuwachs	Abgang	31.12.2025
1401	Strassen / Verkehrswege	3'072'543.00	165'541.45	106'985.45	3'131'099.00
14010.01	Strassen, Trottoir, Wege	3'579'642.35	165'541.45		3'745'183.80
14010.99	WB Strassen, Trottoirs, Wege	-507'099.35		106'985.45	-614'084.80
1402	Wasserbau	164'770.00		9'732.00	155'038.00
14020.01	Wasserbauten	182'749.60			182'749.60
14020.99	WB Wasserbau	-17'979.60		9'732.00	-27'711.60
1403	Tiefbauten	6'918'606.00	320'924.20	120'878.20	7'118'652.00
14030.01	Tiefbauten allg. Haushalt	87'073.00			87'073.00
14030.99	WB Tiefbauten allg. Haushalt	-18'942.00		2'680.00	-21'622.00
14031.01	Tiefbauten Wasserversorgung	4'363'022.95	59'362.15		4'422'385.10
14031.99	WB Tiefbauten Wasserversorgung	-250'612.95		55'904.15	-306'517.10
14032.01	Tiefbauten Abwasserentsorgung	3'022'932.70	261'562.05		3'284'494.75
14032.99	WB Tiefbauten Abwasserentsorgung	-284'867.70		62'294.05	-347'161.75
1404	Hochbauten	6'095'509.00	17'311'238.55	2'925'274.55	20'481'473.00
14040.01	Hochbauten allg. Haushalt	6'937'134.15	17'311'238.55	2'068'056.05	22'180'316.65
14040.99	WB Hochbauten allg. Haushalt	-841'625.15		857'218.50	-1'698'843.65
1406	Mobilien VV	869'617.00	731'648.05	243'531.05	1'357'734.00
14060.01	Mobilien allg. Haushalt	898'081.45	731'648.05		1'629'729.50
14060.99	WB Mobilien allg. Haushalt	-409'005.45		169'066.05	-578'071.50
14061.01	Mobilien Wasserversorgung	64'803.85			64'803.85
14061.99	WB Mobilien Wasserversorgung	-38'882.85		12'960.00	-51'842.85
14065.01	Mobilien Feuerwehr	711'964.65			711'964.65
14065.99	WB Mobilien Feuerwehr	-357'344.65		61'505.00	-418'849.65
1407	Anlagen im Bau VV	9'964'366.85	11'248'882.45	19'660'355.00	1'552'894.30
14070.01	Anlagen im Bau allg. Haushalt	9'219'949.75	11'116'031.15	19'050'698.30	1'285'282.60
14071.01	Anlagen im Bau Wasserversorgung	149'395.05	123'452.05	59'362.15	213'484.95
14072.01	Anlagen im Bau Abwasserentsorgung	183'941.65	131'747.15	261'562.05	54'126.75
14072.02	Anlagen im Bau ARA Sensetal	400'287.10	-111'554.60	288'732.50	
14072.03	Anlagen im Bau Abwasserentsorgung (GEP)	10'793.30	-10'793.30		
1409	Übrige Sachanlagen	3'396'490.00		546'785.00	2'849'705.00
14099.01	Bestehendes VV allg. Haushalt	3'186'218.70			3'186'218.70
14099.11	Bestehendes VV Wasserversorgung	4'764'220.39			4'764'220.39

12 DETAIL ZUR RECHNUNG

12.1 Bilanz

		1.1.2025	Zuwachs	Abgang	31.12.2025
14099.51	Bestehendes VV Feuerwehr	339'185.45			339'185.45
14099.91	WB bestehendes VV Wasserversorgung	-2'249'082.39		253'000.00	-2'502'082.39
14099.95	WB bestehendes VV Feuerwehr	-254'388.45		28'266.00	-282'654.45
14099.99	WB bestehendes VV allg. Haushalt	-2'389'663.70		265'519.00	-2'655'182.70
142	Immaterielle Anlagen	628'343.00	100'273.60	144'869.60	583'747.00
1429	Übrige immaterielle Anlagen	628'343.00	100'273.60	144'869.60	583'747.00
14290.01	Übrige immaterielle Anlagen	714'909.10	100'273.60	70'042.35	745'140.35
14290.99	WB übrige immaterielle Anlagen	-86'566.10		74'827.25	-161'393.35
144	Darlehen	42'840.00		22'600.00	20'240.00
1446	Darlehen a.priv.Organisationen o.Erwerbszweck	42'840.00		22'600.00	20'240.00
14460.01	Darlehen an private Organisationen	42'840.00		22'600.00	20'240.00
145	Beteiligungen, Grundkapitalien	604.00			604.00
1455	Beteilig.an privaten Unternehmungen	1.00			1.00
14550.01	Beteiligung an privaten Unternehmungen	1.00			1.00
1456	Beteilig.an priv.Org.o.Erwerbszweck	603.00			603.00
14560.01	Beteiligungen an privaten Organisationen ohne	603.00			603.00
146	Investitionsbeiträge	332'758.00	288'732.50	39'960.50	581'530.00
1462	Invbeitr.an Gemeinden u.Gde.verbände	332'758.00	288'732.50	39'960.50	581'530.00
14620.01	Investitionsbeiträge allg. Haushalt	64'397.40			64'397.40
14620.99	WB Investitionsbeiträge allg. Haushalt	-15'455.40		2'576.00	-18'031.40
14622.01	ARA Sensetal	455'192.00	288'732.50		743'924.50
14622.99	WB Investitionsbeiträge Abwasserentsorgung	-171'376.00		37'384.50	-208'760.50

12 DETAIL ZUR RECHNUNG

12.1 Bilanz

		1.1.2025	Zuwachs	Abgang	31.12.2025
2	Passiven	51'188'315.81	22'964'563.15	18'001'393.06	56'151'485.90
20	Fremdkapital	24'418'522.47	20'583'403.47	17'241'455.77	27'760'470.17
200	Laufende Verbindlichkeiten	2'462'543.31	15'044'330.57	14'600'150.38	2'906'723.50
2000	Lauf. Verb.a.Liefer.u.Leist.v.Dritten	2'118'958.55	10'653'310.55	10'206'691.60	2'565'577.50
20000.01	Kreditoren (Zahlungen)	1'697'514.35	9'531'479.15	8'904'848.60	2'324'144.90
20000.02	Kreditoren	420'750.00	89'440.70	269'295.30	240'895.40
20001.01	Abrechnungskonto AHV/IV/EO/ALV		440'269.25	440'269.25	
20001.02	Abrechnungskonto Pensionskasse		454'364.50	454'346.75	17.75
20001.03	Abrechnungskonto Unfallversicherung Solida AG		34'101.00	34'101.00	
20001.04	Abrechnungskonto Krankentaggeld- versicherung		22'498.10	22'498.10	
20001.05	Abrechnungskonto Unfallversicherung SUVA		27'769.30	27'769.30	
20001.06	Abrechnungskonto Familienausgleichskasse		51'935.35	51'935.35	
20001.07	Abrechnungskonto Quellensteuer	694.20	1'453.20	1'627.95	519.45
2002	Steuern		147'596.95	147'596.95	
20022.01	Abrechnungskonto Mehrwertsteuer		143'701.35	143'701.35	
20022.11	Kreditor Umsatzsteuer MWST Wasserversorgung ER		8.85	8.85	
20022.21	Kreditor Umsatzsteuer MWST Abwasserentsorgung ER		2'081.95	2'081.95	
20022.31	Kreditor Umsatzsteuer MWST Abfallbeseitigung ER		1'804.80	1'804.80	
2005	Interne Kontokorrente	6'842.85	3'902'797.25	3'882'624.25	27'015.85
20050.01	Differenzenkonto ESR-Zahlungen	6'842.85	20'173.00		27'015.85
20053.01	Kreditoren (Lohnzahlungen)		3'882'624.25	3'882'624.25	
2006	Depotgelder und Kautionen	296'130.77	4'845.47	5'682.10	295'294.14
20060.01	Depotgelder Grabunterhalt	75'668.80	498.30	5'282.10	70'885.00
20060.02	Depotgelder für Schlüssel	29'600.00		400.00	29'200.00
20060.03	Depotgelder Mietzinse	7'478.22	4'347.17		11'825.39
20060.04	Grabenaufbrüche in öffentlichen Strassen (Gebühren Private)	56'565.15			56'565.15
20060.08	Depotgelder übrige	5'417.50			5'417.50
20060.09	Abrechnungskonto Konventionalstrafe	12'500.00			12'500.00
20060.10	Infrastruktur Schönmatte (Implenia AG)	105'008.75			105'008.75

12 DETAIL ZUR RECHNUNG

12.1 Bilanz

		1.1.2025	Zuwachs	Abgang	31.12.2025
20061.02	Denkmal Neuenegg	3'892.35			3'892.35
2009	Übrige laufende Verpflichtungen	40'611.14	335'780.35	357'555.48	18'836.01
20090.02	Differenzenkonto		335'780.35	335'780.35	
20090.03	Konten Schulen, Bibliothek + ROKJA	40'611.14		21'775.13	18'836.01
201	Kurzfristige Finanzverbindlichkeiten		2'000'000.00	1'000'000.00	1'000'000.00
2010	Verbindlichkeiten ggü.Finanzintermediären		1'000'000.00	1'000'000.00	
20101.01	Darlehen PostFinance AG, Bern, bis 10.10.2025		1'000'000.00	1'000'000.00	
2014	Kurzfrist.Anteil langfrist.Verbindlichkeiten		1'000'000.00		1'000'000.00
20144.01	Kurzfristiger Anteil von langfristigen		1'000'000.00		1'000'000.00
204	Passive Rechnungsabgrenzungen	1'010'356.24	486'364.65	479'613.69	1'017'107.20
2040	Personalaufwand	6'166.80	6'323.20	6'166.80	6'323.20
20400.01	Passive Rechnungsabgrenzung Personalaufwand	6'166.80	6'323.20	6'166.80	6'323.20
2041	Sach- und übriger Betriebsaufwand	311'433.74	306'927.80	311'433.74	306'927.80
20410.01	Passive Rechnungsabgrenzung Sach- und	311'433.74	306'927.80	311'433.74	306'927.80
2042	Steuern	507'549.65		-19'941.45	527'491.10
20420.01	Passive Rechnungsabgrenzung Steuern	507'549.65		-19'941.45	527'491.10
2043	Transfers der Erfolgsrechnung	32'300.00	7'440.50	32'300.00	7'440.50
20430.01	Passive Rechnungsabgrenzung Transferzahlungen	32'300.00	7'440.50	32'300.00	7'440.50
2044	Finanzaufwand / Finanzertrag	152'906.05	165'673.15	149'654.60	168'924.60
20440.01	Passive Rechnungsabgrenzung Finanzertrag	152'906.05	165'673.15	149'654.60	168'924.60
205	Kurzfristige Rückstellungen	289'714.40	31'739.10		321'453.50
2050	Kurzfrist.Rückstellungen a.Mehrleist.d.Personals	289'714.40	31'739.10		321'453.50
20500.01	Rückstellungen Personalwesen	289'714.40	31'739.10		321'453.50
206	Langfristige Finanzverbindlichkeiten	20'168'480.00	3'000'000.00	1'117'920.00	22'050'560.00
2064	Darlehen, Schuldscheine	20'000'000.00	3'000'000.00	1'000'000.00	22'000'000.00

12 DETAIL ZUR RECHNUNG

12.1 Bilanz

		1.1.2025	Zuwachs	Abgang	31.12.2025
20640.11	Darlehen Schweiz. Unfallversicherungsanstalt, Luzern, bis 25.03.2026	1'000'000.00		1'000'000.00	
20640.14	Darlehen VZ Depotbank AG, bis 22.03.2030	2'000'000.00			2'000'000.00
20640.15	Darlehen EAF comPlan, bis 28.06.2029	3'000'000.00			3'000'000.00
20640.16	Darlehen PostFinance AG, Bern, bis 22.04.2027	2'000'000.00			2'000'000.00
20640.17	Darlehen PostFinance AG, Bern, bis 22.03.2028	1'000'000.00			1'000'000.00
20640.18	Darlehen SIX Personalvorsorgestiftung AG, bis 21.04.2028	2'000'000.00			2'000'000.00
20640.19	Darlehen PostFinance AG, Bern, bis 28.06.2033	3'000'000.00			3'000'000.00
20640.20	Darlehen PostFinance AG, Bern, bis 21.05.2032	2'000'000.00			2'000'000.00
20640.21	Darlehen PostFinance AG, Bern, bis 28.06.2034	2'000'000.00			2'000'000.00
20640.22	Darlehen Publica Pensionskasse des Bundes, Bern, bis 03.07.2030	2'000'000.00			2'000'000.00
20640.23	Darlehen PostFinance AG, Bern, bis 24.04.2031		3'000'000.00		3'000'000.00
2069	Übrige langfr.Finanzverbindlichkeiten	168'480.00		117'920.00	50'560.00
20690.01	Übrige langfristige Finanzverbindlichkeiten	168'480.00		117'920.00	50'560.00
209	Verbindlichk.ggü.SF u.Fonds im FK	487'428.52	20'969.15	43'771.70	464'625.97
2092	Verbindlichk.ggü.Legaten u. Stiftungen o.eig. Rechtspersönlichkeit im FK	487'428.52	20'969.15	43'771.70	464'625.97
20920.01	Freiburghaus K. + E. und Geschwister Salvisberg-Fonds	83'581.15	547.55		84'128.70
20920.02	Hilfsfonds Fürsorgekommission	58'051.85	380.30	200.00	58'232.15
20920.03	Legat für kulturelle Zwecke	22'806.20	14'500.00	21'690.65	15'615.55
20920.04	Bibliothek Neuenegg	9'991.55	8'565.45	8'500.00	10'057.00
20920.05	Primarstufe Bramberg	404.95	2.65	188.30	219.30
20920.07	Primarstufe Thörishaus	4'468.55	29.25		4'497.80
20920.08	Sekundarstufe I Neuenegg	1'580.72	10.35		1'591.07
20920.09	Erwachsenenbildung, Kultur und Freizeit	11'923.40	-4'996.45	440.00	6'486.95
20920.11	Dortteffonds zugunsten Dorf Neuenegg	148'156.80	970.60	2'746.00	146'381.40
20920.12	Legat zu Gunsten Asylsuchende aus Pool-Gelder Neuenegg	93'743.50	614.10	926.75	93'430.85
20920.13	Freiwilliger Schulsport	6'937.30	45.45	1'000.00	5'982.75
20920.14	Jugendkommission Neuenegg, Jugendförderung (Vereine)	14'821.80	97.10	580.00	14'338.90
20920.15	Einwohnergemeinde Neuenegg, zur freien Verfügung	30'960.75	202.80	7'500.00	23'663.55

12 DETAIL ZUR RECHNUNG

12.1 Bilanz

		1.1.2025	Zuwachs	Abgang	31.12.2025
29	Eigenkapital	26'769'793.34	2'381'159.68	759'937.29	28'391'015.73
290	Verpfl.(+),Vorschüsse(-)ggü.Spezialfin.	3'422'755.79	33'361.20	43'300.87	3'412'816.12
2900	Spezialfinanzierungen im EK	3'422'755.79	33'361.20	43'300.87	3'412'816.12
29000.01	SF Feuerwehr zweiseitig	751'707.59		2'216.10	749'491.49
29001.01	SF Wasserversorgung Rechnungsausgleich	1'443'497.22	33'361.20		1'476'858.42
29002.01	SF Abwasserentsorgung Rechnungsausgleich	963'759.35		31'103.30	932'656.05
29003.01	SF Abfallbeseitigung	263'791.63		9'981.47	253'810.16
293	Vorfinanzierungen	17'965'608.64	2'301'324.76	453'073.20	19'813'860.20
2930	Vorfinanzierungen	17'965'608.64	2'301'324.76	453'073.20	19'813'860.20
29300.01	Liegenschaften des Finanzvermögens	75'774.05	77'693.45	31'530.50	121'937.00
29300.02	Verbesserung der steuerfinanzierten	2'710'831.35	-79'886.70		2'630'944.65
29300.03	Ausbau der Schulanlagen und der Gemein-	5'232'713.33	34'279.50		5'266'992.83
29300.04	Investitionen im Verwaltungsvermögen	1'188'239.30	907'285.61		2'095'524.91
29300.05	Neurechtliche Mehrwertabschöpfung		60'630.55		60'630.55
29301.01	Wasserversorgung Werterhalt (SF WE)	1'701'639.76	444'822.35	321'864.15	1'824'597.96
29302.01	Abwasserentsorgung Werterhalt (SF WE)	7'056'410.85	856'500.00	99'678.55	7'813'232.30
294	Reserven	468'226.95			468'226.95
2940	Finanzpolitische Reserven	468'226.95			468'226.95
29400.01	Zusätzliche Abschreibungen Art. 84 Abs. 1 GV	468'226.95			468'226.95
296	Neubewertungsreserve Finanzvermögen	395'095.85		217'089.50	178'006.35
2960	Neubewertungsreserve Finanzvermögen	395'095.85		217'089.50	178'006.35
29600.01	Neubewertungsreserve Finanzvermögen	217'089.50		217'089.50	
29601.01	Schwankungsreserve	178'006.35			178'006.35
299	Bilanzüberschuss /-fehlbetrag	4'518'106.11	46'473.72	46'473.72	4'518'106.11
2990	Jahresergebnis	-46'473.72	46'473.72		
29900.01	Jahresergebnis	-46'473.72	46'473.72		
2999	Kumulierte Ergebnisse der Vorjahre	4'564'579.83		46'473.72	4'518'106.11

12 DETAIL ZUR RECHNUNG

12.1 Bilanz

	1.1.2025	Zuwachs	Abgang	31.12.2025
29990.01 Kumulierte Ergebnisse der Vorjahre	4'564'579.83		46'473.72	4'518'106.11

12.2 Erfolgsrechnung nach Funktionen

		Rechnung 2025		Budget 2025		Rechnung 2024	
		Aufwand	Ertrag	Aufwand	Ertrag	Aufwand	Ertrag
	ERFOLGSRECHNUNG	26'606'423.79	26'606'423.79	26'997'900.00	26'997'900.00	24'446'863.24	24'446'863.24
0	Allgemeine Verwaltung	2'715'287.63	262'866.80	2'836'100.00	375'100.00	2'548'285.38	375'490.30
	Nettoaufwand		2'452'420.83		2'461'000.00		2'172'795.08
01	Legislative und Exekutive	331'506.85	190.00	369'200.00		283'775.20	60.00
	Nettoaufwand		331'316.85		369'200.00		283'715.20
011	Legislative	37'641.80	50.00	50'100.00		63'207.25	60.00
	Nettoaufwand		37'591.80		50'100.00		63'147.25
0110	Legislative	37'641.80	50.00	50'100.00		63'207.25	60.00
3100.01	Büromaterial	3'545.50		6'000.00		8'841.00	
3130.01	Telefon, Porti, Post- und Bankspesen	9'238.05		15'000.00		19'731.50	
3130.02	Dienstleistungen Dritter	6'886.80		10'800.00		11'896.45	
3132.01	Honorare externe Berater, Gutachter, Fachexperten	13'988.20		15'300.00		14'977.30	
3170.01	Spesenentschädigungen	3'983.25		3'000.00		7'761.00	
4270.01	Bussen (Aufwandgebühr)		50.00				60.00
012	Exekutive	293'865.05	140.00	319'100.00		220'567.95	
	Nettoaufwand		293'725.05		319'100.00		220'567.95
0120	Exekutive	293'865.05	140.00	319'100.00		220'567.95	
3000.01	Löhne, Entschädigungen, Tag- und Sitzungsgelder	222'038.35		246'400.00		142'782.40	
3040.01	Kinder- und Ausbildungszulagen	471.30		900.00		605.70	
3050.01	AG-Beiträge AHV, IV, EO, ALV, Verwaltungskosten	12'084.45		13'500.00		7'396.90	
3052.01	AG-Beiträge an Pensionskasse	9'066.00		9'100.00		4'232.40	
3053.01	AG-Beiträge an Unfallversicherung	1'451.40		2'100.00		928.00	
3054.01	AG-Beiträge an Familienausgleichskasse	2'815.85		3'100.00		1'717.65	
3055.01	AG-Beiträge an Krankentaggeldversicherung	365.10		500.00		230.65	
3090.01	Aus- und Weiterbildung	3'370.00		2'000.00		3'879.15	
3130.01	Telefon, Porti, Post- und Bankspesen					15.00	
3132.01	Honorare externe Berater, Gutachter, Fachexperten					21'492.80	
3170.01	Spesenentschädigungen	37'036.05		35'000.00		31'647.15	
3199.02	Gemeinderatskredit	5'166.55		6'500.00		5'640.15	
4260.01	Rückerstattungen		140.00				
02	Allgemeine Dienste	2'383'780.78	262'676.80	2'466'900.00	375'100.00	2'264'510.18	375'430.30
	Nettoaufwand		2'121'103.98		2'091'800.00		1'889'079.88

12.2 Erfolgsrechnung nach Funktionen

		Rechnung 2025		Budget 2025		Rechnung 2024	
		Aufwand	Ertrag	Aufwand	Ertrag	Aufwand	Ertrag
022	Allgemeine Dienste	2'169'482.83	243'896.80	2'238'200.00	250'500.00	2'037'676.58	245'779.30
	Nettoaufwand		1'925'586.03		1'987'700.00		1'791'897.28
0220	Allgemeine Dienste, übrige	2'169'482.83	243'896.80	2'238'200.00	250'500.00	2'037'676.58	245'779.30
3010.01	Löhne Verwaltungs- und Betriebspersonal	1'397'447.25		1'423'000.00		1'345'744.90	
3010.09	Rückerstattungen (EO, KTG, UVG)	-7'253.40				-6'451.20	
3030.01	Temporäre Arbeitskräfte	18'425.65					
3040.01	Kinder- und Ausbildungszulagen	16'011.80		15'100.00		15'502.00	
3049.01	Kleiderentschädigungen	810.20					
3050.01	AG-Beiträge AHV, IV, EO, ALV, Verwaltungskosten	87'765.60		91'900.00		85'374.35	
3052.01	AG-Beiträge an Pensionskasse	106'847.05		114'200.00		111'132.75	
3053.01	AG-Beiträge an Unfallversicherung	19'082.10		22'300.00		19'445.65	
3054.01	AG-Beiträge an Familienausgleichskasse	20'426.25		21'300.00		19'817.80	
3055.01	AG-Beiträge an Krankentaggeldversicherung	6'281.30		7'100.00		6'058.40	
3090.01	Aus- und Weiterbildung	14'190.55		20'300.00		11'585.55	
3099.01	übriger Personalaufwand	19'657.25		17'000.00		47'106.95	
3100.01	Büromaterial	8'794.35		12'000.00		7'892.90	
3101.01	Betriebs- und Verbrauchsmaterial	125.50		200.00		78.15	
3102.01	Drucksachen, Publikationen, Inserate	10'571.65		2'400.00		4'126.85	
3103.01	Zeitschriften, Fachliteratur	1'590.90		1'700.00		1'517.90	
3105.01	Lebensmittel	3'864.50		3'100.00		3'530.20	
3110.01	Anschaffungen Büromöbel, Büromaschinen und -geräte	7'826.80		11'500.00		2'235.00	
3113.02	Anschaffungen Hardware (Drucker, IT-Geräte)	39'630.85		49'000.00		10'501.15	
3118.01	Anschaffungen Software (Release)	54'585.30		97'900.00		47'480.25	
3130.01	Telefon, Porti, Post- und Bankspesen	22'530.73		30'800.00		28'907.78	
3130.06	Hotline und Support Software	24'349.00		22'300.00		22'078.45	
3130.07	Betreibungsgebühren	5'643.80		3'200.00		4'310.00	
3130.08	Mitglieder- und Verbandsbeiträge	9'953.00		9'900.00		10'401.00	
3130.09	Rückerstattungen Betreibungsgebühren	-517.90		-1'400.00		-2'021.25	
3132.01	Honorare externe Berater, Gutachter, Fachexperten	39'099.10		17'500.00		5'933.95	
3133.01	Nutzung externes Rechenzentrum (RIO + Datenleitung)	59'209.95		57'100.00		57'413.50	
3133.02	Nutzungsaufwand Web-Server (Internet-Viewer BV)	2'070.95		4'700.00		3'134.70	
3134.01	Sachversicherungsprämien	4'381.30		3'700.00		3'745.15	
3150.01	Unterhalt von Büromöbel, Büromaschinen und -geräte	3'876.10		2'700.00		2'364.95	
3153.01	Unterhalt Informatik	80.00		500.00			
3158.01	Unterhalt immaterielle Anlagen (Software)	6'709.95		6'000.00		4'723.60	
3158.02	Unterhalt immaterielle Anlagen (Software Talus)	73'335.15		76'800.00		67'301.80	
3161.01	Benützungskosten Kopiergeräte	5'715.95		6'700.00		7'155.50	
3170.01	Spesenentschädigungen	6'988.55		6'900.00		7'487.65	

12.2 Erfolgsrechnung nach Funktionen

		Rechnung 2025		Budget 2025		Rechnung 2024	
		Aufwand	Ertrag	Aufwand	Ertrag	Aufwand	Ertrag
3181.01	Tatsächliche Forderungsverluste	34.00					
3199.01	Übriger Betriebsaufwand	1'075.50		500.00		674.15	
3611.01	Entschädigungen an Kanton	78'266.25		80'300.00		81'386.10	
4210.05	Gebühren für Amtshandlungen (Mahngebühren)		1'640.00		1'400.00		1'540.00
4250.01	Verkäufserlöse		72.00		600.00		29.10
4260.01	Rückerstattungen		1'100.80		2'600.00		6'000.20
4611.02	Entschädigungen Registerführung Kirchensteuern		4'272.00		4'400.00		4'351.00
4611.03	Entschädigungen Registerführung Quellensteuern		696.00		700.00		729.00
4612.02	Interne Verrechnung von Dienstleistungen (Personalaufwand)		131'790.00		133'100.00		125'030.00
4910.01	Interne Verrechnung von Dienstleistungen (Personalaufwand)		104'300.00		103'100.00		103'850.00
4910.02	Interne Verrechnung von Dienstleistungen (Sachaufwand)		26.00		4'600.00		4'250.00
029	Verwaltungsliegenschaften	214'297.95	18'780.00	228'700.00	124'600.00	226'833.60	129'651.00
	Nettoaufwand		195'517.95		104'100.00		97'182.60
0290	Verwaltungsliegenschaften	183'004.80	4'860.00	198'200.00	116'100.00	205'055.30	115'731.00
3010.01	Löhne Verwaltungs- und Betriebspersonal	11'405.65		13'000.00		10'525.00	
3040.01	Kinder- und Ausbildungszulagen	164.75				259.00	
3050.01	AG-Beiträge AHV, IV, EO, ALV, Verwaltungskosten	396.55		800.00		352.55	
3053.01	AG-Beiträge an Unfallversicherung	129.25		100.00		132.35	
3054.01	AG-Beiträge an Familienausgleichskasse	91.90		100.00		82.05	
3055.01	AG-Beiträge an Krankentaggeldversicherung	51.90		100.00		47.75	
3101.01	Betriebs- und Verbrauchsmaterial	580.45		500.00		799.55	
3111.01	Anschaffungen Maschinen, Geräte, Fahrzeuge			1'000.00			
3120.01	Elektrizität, Wasser, Abwasser, Kehricht	3'169.30		6'000.00		3'299.40	
3130.01	Telefon, Porti, Post- und Bankspesen	2'514.05		2'300.00		2'504.10	
3134.01	Sachversicherungsprämien	639.05		1'200.00		1'151.70	
3140.01	Unterhalt an Grundstücken			100.00			
3144.01	Baulicher Unterhalt Hochbauten, Gebäude	51'445.25		59'600.00		72'746.15	
3151.01	Unterhalt Maschinen, Geräte, Fahrzeuge	48.00		1'200.00		820.65	
3300.41	Planmässige Abschreibungen Hochbauten VV	87'960.00		88'000.00		87'960.00	
3300.61	Planmässige Abschreibungen Mobilien VV	23'931.00		23'900.00		23'931.00	
3910.01	Interne Verrechnung von Dienstleistungen (Personalaufwand)	477.70		300.00		444.05	
4470.01	Miet- und Pachtzinse Liegenschaften VV		2'460.00		1'800.00		1'440.00
4612.04	Interne Verrechnung von Miet- und Pachtzinsen (SF)		2'400.00		2'400.00		2'400.00
4893.01	Entnahmen aus Vorfinanzierungen des EK				111'900.00		111'891.00
0291	Altes Verwaltungsgebäude Dorfstrasse 16	31'293.15	13'920.00	30'500.00	8'500.00	21'778.30	13'920.00

12.2 Erfolgsrechnung nach Funktionen

		Rechnung 2025		Budget 2025		Rechnung 2024	
		Aufwand	Ertrag	Aufwand	Ertrag	Aufwand	Ertrag
3010.01	Löhne Verwaltungs- und Betriebspersonal	765.55		2'000.00		209.35	
3040.01	Kinder- und Ausbildungszulagen	18.20					
3050.01	AG-Beiträge AHV, IV, EO, ALV, Verwaltungskosten	35.70		100.00			
3053.01	AG-Beiträge an Unfallversicherung	10.30		100.00		1.15	
3054.01	AG-Beiträge an Familienausgleichskasse	8.30		100.00			
3055.01	AG-Beiträge an Krankentaggeldversicherung	2.50		100.00			
3101.01	Betriebs- und Verbrauchsmaterial			500.00			
3111.01	Anschaffungen Maschinen, Geräte, Fahrzeuge			1'000.00			
3120.01	Elektrizität, Wasser, Abwasser, Kehricht	6'776.55		6'000.00		7'123.00	
3120.02	Heizmaterial	4'490.00		4'000.00		2'200.00	
3130.01	Telefon, Porti, Post- und Bankspesen	2'869.10		2'600.00		2'849.00	
3130.02	Dienstleistungen Dritter	743.55					
3134.01	Sachversicherungsprämien	1'575.70		1'800.00		1'840.10	
3140.01	Unterhalt an Grundstücken	129.70		300.00		15.10	
3144.01	Baulicher Unterhalt Hochbauten, Gebäude	10'896.65		9'100.00		4'890.45	
3151.01	Unterhalt Maschinen, Geräte, Fahrzeuge	488.90		1'200.00			
3910.01	Interne Verrechnung von Dienstleistungen (Personalaufwand)	2'482.45		1'600.00		2'650.15	
4470.01	Miet- und Pachtzinse Liegenschaften VV		13'200.00		7'700.00		13'200.00
4612.04	Interne Verrechnung von Miet- und Pachtzinsen (SF)		720.00		800.00		720.00
1	Öffentliche Ordnung und Sicherheit, Verteidigung	686'538.95	758'103.15	736'700.00	774'300.00	777'445.16	826'701.15
	Nettoertrag	71'564.20		37'600.00		49'255.99	
11	Öffentliche Sicherheit	25'147.65		26'100.00		23'256.00	
	Nettoaufwand		25'147.65		26'100.00		23'256.00
111	Polizei	25'147.65		26'100.00		23'256.00	
	Nettoaufwand		25'147.65		26'100.00		23'256.00
1110	Polizei	25'147.65		26'100.00		23'256.00	
3130.02	Dienstleistungen Dritter			100.00			
3631.01	Beiträge an Kanton	25'051.65		25'300.00		23'064.00	
3910.01	Interne Verrechnung von Dienstleistungen (Personalaufwand)	96.00		700.00		192.00	
14	Allgemeines Rechtswesen	98'280.15	308'315.55	107'200.00	307'100.00	100'506.11	320'004.95
	Nettoertrag	210'035.40		199'900.00		219'498.84	
140	Allgemeines Rechtswesen	98'280.15	308'315.55	107'200.00	307'100.00	100'506.11	320'004.95

12.2 Erfolgsrechnung nach Funktionen

		Rechnung 2025		Budget 2025		Rechnung 2024	
		Aufwand	Ertrag	Aufwand	Ertrag	Aufwand	Ertrag
Nettoertrag		210'035.40		199'900.00		219'498.84	
1400	Allgemeines Rechtswesen	98'280.15	308'315.55	107'200.00	307'100.00	100'506.11	320'004.95
3010.01	Löhne Verwaltungs- und Betriebspersonal	4'767.05		6'200.00		5'025.10	
3050.01	AG-Beiträge AHV, IV, EO, ALV, Verwaltungskosten	307.55		300.00		293.70	
3053.01	AG-Beiträge an Unfallversicherung	11.15		100.00		11.55	
3054.01	AG-Beiträge an Familienausgleichskasse	71.50		100.00		68.20	
3055.01	AG-Beiträge an Krankentaggeldversicherung	21.00		100.00		22.90	
3130.02	Dienstleistungen Dritter			1'500.00		138.95	
3130.03	Staatsgebühren (Baubewilligungen)	33'380.20		31'500.00		34'549.05	
3130.04	Staatsgebühren (Zivilstandsämter)					93.60	
3130.05	Staatsgebühren (Fremdenpolizei, Einbürgerungen)	37'383.60		41'000.00		38'990.00	
3132.01	Honorare externe Berater, Gutachter, Fachexperten	21'338.50		22'500.00		20'756.60	
3170.01	Spesenentschädigungen	71.55		400.00		106.35	
3181.01	Tatsächliche Forderungsverluste	928.05		3'500.00		450.11	
4120.01	Konzessionen		600.00		600.00		600.00
4210.01	Verwaltungsgebühren (Baubewilligungen)		232'883.70		229'200.00		215'954.40
4210.02	Verwaltungsgebühren (Kanzleigebühren)		17'643.90		17'600.00		16'836.30
4210.03	Verwaltungsgebühren (Fremdenpolizei, Einbürgerungen)		52'282.95		52'800.00		51'422.90
4210.04	Verwaltungsgebühren (Siegelungen)		4'320.00		5'200.00		4'681.35
4311.01	Aktivierbare Eigenleistungen auf immateriellen						29'430.00
4631.01	Kantonsbeiträge		585.00		1'700.00		1'080.00
15	Feuerwehr	429'277.60	429'548.10	438'400.00	438'200.00	464'271.25	467'931.75
	Nettoaufwand				200.00		
	Nettoertrag	270.50				3'660.50	
150	Feuerwehr	429'277.60	429'548.10	438'400.00	438'200.00	464'271.25	467'931.75
	Nettoaufwand				200.00		
	Nettoertrag	270.50				3'660.50	
1500	Feuerwehr	425'118.10	425'118.10	432'200.00	432'200.00	457'494.75	457'494.75
3000.01	Löhne, Entschädigungen, Tag- und Sitzungsgelder	5'224.00		2'500.00		4'964.00	
3010.01	Löhne Verwaltungs- und Betriebspersonal	124'772.40		125'000.00		151'470.30	
3050.01	AG-Beiträge AHV, IV, EO, ALV, Verwaltungskosten	1'832.40		1'600.00		2'068.90	
3053.01	AG-Beiträge an Unfallversicherung	543.45		500.00		534.55	
3054.01	AG-Beiträge an Familienausgleichskasse	425.95		400.00		480.30	
3055.01	AG-Beiträge an Krankentaggeldversicherung	39.95		100.00		31.00	
3100.01	Büromaterial	1'903.90		900.00		2'346.85	
3101.01	Betriebs- und Verbrauchsmaterial	3'660.70		5'000.00		6'985.95	

12.2 Erfolgsrechnung nach Funktionen

		Rechnung 2025		Budget 2025		Rechnung 2024	
		Aufwand	Ertrag	Aufwand	Ertrag	Aufwand	Ertrag
3110.01	Anschaffungen Büromöbel, Büromaschinen und -geräte	1'286.60		800.00		446.35	
3111.01	Anschaffungen Maschinen, Geräte, Fahrzeuge	24'433.30		29'800.00		41'275.30	
3112.01	Anschaffungen Kleider, Wäsche, Vorhänge	10'099.45		4'000.00		4'317.85	
3130.01	Telefon, Porti, Post- und Bankspesen	4'781.70		3'700.00		5'006.35	
3130.02	Dienstleistungen Dritter	661.00		1'900.00		2'592.80	
3130.08	Mitglieder- und Verbandsbeiträge	1'799.65		2'000.00		1'798.45	
3134.01	Sachversicherungsprämien	4'674.85		5'000.00		4'628.15	
3137.01	Steuern und Abgaben	2'972.70		3'100.00		2'719.75	
3138.01	Feuerwehrausbildung	16'778.10		22'800.00		9'894.65	
3151.01	Unterhalt Maschinen, Geräte, Fahrzeuge	28'241.75		29'200.00		20'186.70	
3158.01	Unterhalt immaterielle Anlagen (Software)	5'719.65		6'000.00		4'853.00	
3160.01	Miet- und Pachtzinse	2'043.75		2'100.00		2'043.25	
3170.01	Spesenentschädigungen	11'881.55		12'000.00		14'838.75	
3180.01	Wertberichtigungen auf Forderungen	35.40		200.00		46.50	
3181.01	Tatsächliche Forderungsverluste	9'787.30		8'900.00		9'880.30	
3300.61	Planmässige Abschreibungen Mobilien VV	61'505.00		62'600.00		61'505.20	
3300.92	Abschreibungen bestehendes VV (31.12.2015)	28'266.00		28'300.00		28'265.00	
3409.02	Interne Verrechnung von kalk. Zinsen (SF)	6'042.00		8'100.00		8'611.65	
3612.02	Interne Verrechnung von Dienstleistungen (Personalaufwand)	5'000.00		5'000.00		5'000.00	
3612.03	Interne Verrechnung von Dienstleistungen (Sachaufwand SF)	576.60		600.00		573.90	
3612.04	Interne Verrechnung von Miet- und Pachtzinsen (SF)	60'129.00		60'100.00		60'129.00	
4200.01	Ersatzabgaben Feuerwehrdienstpflicht		376'453.10		360'000.00		391'490.65
4240.01	Benützungsgebühren und Dienstleistungen		6'875.45		6'000.00		10'128.10
4409.02	Interne Verrechnung von kalk. Zinsen (SF)		4'924.45		5'700.00		5'132.50
4411.61	Gewinn auf Verkäufen von Mobilien						13'000.00
4612.02	Interne Verrechnung von Dienstleistungen (Personalaufwand)				100.00		
4631.02	Beiträge GVB		34'649.00		35'000.00		34'890.00
9011.01	Abschluss SF und Fonds im EK, Aufwandüberschuss		2'216.10		25'400.00		2'853.50
1501	Feueraufsicht	4'159.50	4'430.00	5'200.00	6'000.00	6'776.50	10'437.00
3132.01	Honorare externe Berater, Gutachter, Fachexperten	3'918.00		5'000.00		6'535.00	
3134.01	Sachversicherungsprämien	241.50		200.00		241.50	
4210.06	Gebühren Brandschutz		3'470.00		2'500.00		6'357.00
4631.02	Beiträge GVB		960.00		3'500.00		4'080.00
1502	Wasserbezugsorte (steuerfinanziert)			1'000.00			
3143.01	Unterhalt übrige Tiefbauten			1'000.00			
16	Verteidigung	133'833.55	20'239.50	165'000.00	29'000.00	189'411.80	38'764.45

12.2 Erfolgsrechnung nach Funktionen

		Rechnung 2025		Budget 2025		Rechnung 2024	
		Aufwand	Ertrag	Aufwand	Ertrag	Aufwand	Ertrag
	Nettoaufwand		113'594.05		136'000.00		150'647.35
161	Militärische Verteidigung	18'534.20	163.40	23'200.00	5'200.00	18'334.10	163.40
	Nettoaufwand		18'370.80		18'000.00		18'170.70
1610	Militärische Verteidigung	18'534.20	163.40	23'200.00	5'200.00	18'334.10	163.40
3130.02	Dienstleistungen Dritter	16'000.00		16'200.00		16'000.00	
3134.01	Sachversicherungsprämien	384.20		400.00		384.10	
3910.01	Interne Verrechnung von Dienstleistungen (Personalaufwand)	2'150.00		6'600.00		1'950.00	
4260.01	Rückerstattungen		163.40		200.00		163.40
4610.01	Entschädigungen vom Bund				5'000.00		
162	Zivile Verteidigung	115'299.35	20'076.10	141'800.00	23'800.00	171'077.70	38'601.05
	Nettoaufwand		95'223.25		118'000.00		132'476.65
1620	Zivilschutz	31'278.00	14'964.55	44'500.00	19'500.00	76'578.00	34'399.55
3010.01	Löhne Verwaltungs- und Betriebspersonal			2'500.00		997.90	
3050.01	AG-Beiträge AHV, IV, EO, ALV, Verwaltungskosten			100.00		64.55	
3053.01	AG-Beiträge an Unfallversicherung			100.00		19.00	
3054.01	AG-Beiträge an Familienausgleichskasse			100.00		14.95	
3055.01	AG-Beiträge an Krankentaggeldversicherung			100.00		4.55	
3101.01	Betriebs- und Verbrauchsmaterial			2'000.00		725.75	
3120.01	Elektrizität, Wasser, Abwasser, Kehricht	13'249.75		13'500.00		25'873.25	
3130.01	Telefon, Porti, Post- und Bankspesen	1'825.00		1'900.00		1'794.50	
3134.01	Sachversicherungsprämien	2'892.10		3'900.00		4'013.40	
3144.01	Baulicher Unterhalt Hochbauten, Gebäude	3'005.85		9'800.00		34'461.10	
3151.01	Unterhalt Maschinen, Geräte, Fahrzeuge	1'746.45		3'600.00		2'715.50	
3181.01	Tatsächliche Forderungsverluste	190.00					
3300.41	Planmässige Abschreibungen Hochbauten VV			1'100.00			
3611.01	Entschädigungen an Kanton	2'081.00		1'000.00			
3910.01	Interne Verrechnung von Dienstleistungen (Personalaufwand)	5'134.65		3'600.00		4'745.75	
3910.02	Interne Verrechnung von Dienstleistungen (Sachaufwand)	1'153.20		1'200.00		1'147.80	
4260.01	Rückerstattungen		184.55		200.00		265.50
4470.01	Miet- und Pachtzinse Liegenschaften VV		7'730.00		6'900.00		6'990.00
4631.01	Kantonsbeiträge		7'050.00		7'400.00		27'144.05
4910.01	Interne Verrechnung von Dienstleistungen (Personalaufwand)				5'000.00		

12.2 Erfolgsrechnung nach Funktionen

		Rechnung 2025		Budget 2025		Rechnung 2024	
		Aufwand	Ertrag	Aufwand	Ertrag	Aufwand	Ertrag
1626	Regionale Zivilschutzorganisation	74'967.00		89'500.00		86'922.10	
3134.01	Sachversicherungsprämien	100.00		100.00		100.00	
3632.01	Betriebsbeiträge an Gemeindeverbände	74'867.00		89'400.00		86'822.10	
1627	Regionaler Führungsstab	9'054.35	5'111.55	7'800.00	4'300.00	7'577.60	4'201.50
3000.01	Löhne, Entschädigungen, Tag- und Sitzungsgelder	7'407.50		2'500.00		4'998.75	
3050.01	AG-Beiträge AHV, IV, EO, ALV, Verwaltungskosten			100.00		14.90	
3053.01	AG-Beiträge an Unfallversicherung	21.20		100.00		17.85	
3054.01	AG-Beiträge an Familienausgleichskasse			100.00		3.45	
3055.01	AG-Beiträge an Krankentaggeldversicherung			100.00		1.05	
3100.01	Büromaterial	170.00		200.00		180.90	
3110.01	Anschaffungen Büromöbel, Büromaschinen und -geräte			1'000.00		161.05	
3112.01	Anschaffungen Kleider, Wäsche, Vorhänge			1'000.00			
3113.01	Anschaffungen Informatik			1'500.00		1'053.70	
3130.01	Telefon, Porti, Post- und Bankspesen			200.00			
3170.01	Spesenentschädigungen	879.05		300.00		572.05	
3910.02	Interne Verrechnung von Dienstleistungen (Sachaufwand)	576.60		700.00		573.90	
4612.01	Entschädigungen von Gemeinden + Gemeindeverbänden		5'111.55		4'300.00		4'201.50
2	Bildung	8'070'131.39	3'280'208.20	8'214'400.00	3'758'800.00	7'225'532.45	2'300'110.87
	Nettoaufwand		4'789'923.19		4'455'600.00		4'925'421.58
21	Obligatorische Schule	8'047'812.14	3'280'208.20	8'191'100.00	3'758'800.00	7'203'207.95	2'300'110.87
	Nettoaufwand		4'767'603.94		4'432'300.00		4'903'097.08
211	Eingangsstufe	547'379.10	203'093.95	467'600.00	146'500.00	484'905.00	71'046.85
	Nettoaufwand		344'285.15		321'100.00		413'858.15
2110	Kindergarten	421'037.20		346'100.00		366'245.15	
3104.01	Lehrmittel	17'514.40		20'200.00		16'369.60	
3119.01	Anschaffungen Mobilien	4'724.65		5'100.00		6'603.80	
3134.01	Sachversicherungsprämien	102.20		100.00		104.50	
3159.01	Unterhalt Mobilien			2'000.00		134.25	
3171.01	Exkursionen, Schulreisen und Lager	660.85		2'000.00		378.70	
3611.02	Entschädigungen an Kanton (Lehrergehälter)	363'945.50		294'800.00		313'973.95	
3612.01	Entschädigungen an Gemeinden + Gemeindeverbände	14'425.75		4'300.00		12'292.60	
3910.01	Interne Verrechnung von Dienstleistungen (Personalaufwand)	17'230.25		15'700.00		14'600.00	
3910.02	Interne Verrechnung von Dienstleistungen (Sachaufwand)	2'433.60		1'900.00		1'787.75	

12.2 Erfolgsrechnung nach Funktionen

		Rechnung 2025		Budget 2025		Rechnung 2024	
		Aufwand	Ertrag	Aufwand	Ertrag	Aufwand	Ertrag
2112	Kindergarten Thörishaus	126'341.90	203'093.95	121'500.00	146'500.00	118'659.85	71'046.85
3000.01	Löhne, Entschädigungen, Tag- und Sitzungsgelder			500.00			
3090.01	Aus- und Weiterbildung			400.00		400.00	
3104.01	Lehrmittel	5'304.20		6'300.00		5'159.50	
3119.01	Anschaffungen Mobilien			1'000.00		1'476.95	
3134.01	Sachversicherungsprämien	32.25		100.00		31.75	
3159.01	Unterhalt Mobilien	897.00		1'000.00			
3171.01	Exkursionen, Schulreisen und Lager			600.00		346.00	
3611.02	Entschädigungen an Kanton (Lehrergehälter)	112'243.00		104'600.00		104'690.50	
3910.01	Interne Verrechnung von Dienstleistungen (Personalaufwand)	6'892.05		6'300.00		5'840.05	
3910.02	Interne Verrechnung von Dienstleistungen (Sachaufwand)	973.40		700.00		715.10	
4230.01	Schulgelder		149'238.60		88'800.00		590.10
4230.02	Schulgelder Köniz		53'855.35		57'700.00		70'456.75
212	Primarstufe Nettoaufwand	2'245'228.67	930'419.45	2'359'300.00	1'097'700.00	2'174'768.46	449'858.75
			1'314'809.22		1'261'600.00		1'724'909.71
2120	Primarstufe Neuenegg	1'658'416.62	9'002.05	1'757'600.00	2'600.00	1'641'466.97	11'535.25
3000.01	Löhne, Entschädigungen, Tag- und Sitzungsgelder	920.00		700.00		547.50	
3020.01	Löhne an Lehrkräfte	474.00		2'500.00		142.00	
3050.01	AG-Beiträge AHV, IV, EO, ALV, Verwaltungskosten			100.00		12.65	
3053.01	AG-Beiträge an Unfallversicherung	40.65		100.00		36.80	
3054.01	AG-Beiträge an Familienausgleichskasse			100.00		2.95	
3055.01	AG-Beiträge an Krankentaggeldversicherung			100.00		0.90	
3090.01	Aus- und Weiterbildung	15'765.60		15'000.00		9'521.10	
3100.01	Büromaterial	9'944.90		11'200.00		6'159.40	
3103.01	Zeitschriften, Fachliteratur	1'132.80		2'400.00		1'228.85	
3104.01	Lehrmittel	77'517.65		80'400.00		72'173.85	
3104.02	Beiträge Werken	19'794.75		23'600.00		21'246.90	
3110.01	Anschaffungen Büromöbel, Büromaschinen und -geräte	29'589.20		30'200.00		2'827.90	
3113.01	Anschaffungen Informatik	12'247.40		15'000.00		29'399.05	
3119.01	Anschaffungen Mobilien	7'984.95		14'500.00		10'391.30	
3130.01	Telefon, Porti, Post- und Bankspesen	6'413.40		7'000.00		7'301.00	
3130.02	Dienstleistungen Dritter	4'991.95		500.00			
3134.01	Sachversicherungsprämien	2'217.80		1'900.00		1'894.75	
3151.01	Unterhalt Maschinen, Geräte, Fahrzeuge	12'627.15		15'600.00		14'910.90	
3153.01	Unterhalt Informatik	26'174.40		41'800.00		59'499.00	
3158.01	Unterhalt immaterielle Anlagen (Software)	10'156.37		15'400.00		7'221.97	
3161.01	Benützungskosten Kopiergeräte	17'352.25		20'000.00		20'285.85	

12.2 Erfolgsrechnung nach Funktionen

		Rechnung 2025		Budget 2025		Rechnung 2024	
		Aufwand	Ertrag	Aufwand	Ertrag	Aufwand	Ertrag
3170.01	Spesenentschädigungen	8'112.75		8'500.00		11'258.00	
3171.01	Exkursionen, Schulreisen und Lager	35'877.60		39'200.00		24'260.10	
3610.01	Entschädigungen an Bund	13'157.75		13'500.00		12'888.40	
3611.02	Entschädigungen an Kanton (Lehrergehälter)	1'154'972.45		1'252'400.00		1'184'109.05	
3612.01	Entschädigungen an Gemeinden + Gemeindeverbände	14'162.85		5'300.00		8'768.95	
3910.01	Interne Verrechnung von Dienstleistungen (Personalaufwand)	48'244.50		44'200.00		40'880.00	
3910.02	Interne Verrechnung von Dienstleistungen (Sachaufwand)	126'043.50		93'900.00		91'997.85	
3920.01	Interne Verrechnung von Miet- und Pachtzinsen	2'500.00		2'500.00		2'500.00	
4230.01	Schulgelder		-298.20				11'206.80
4260.01	Rückerstattungen		202.65		800.00		328.45
4631.01	Kantonsbeiträge		9'097.60		1'800.00		
2121	Primarstufe Thörishaus	586'812.05	921'417.40	601'700.00	1'095'100.00	533'301.49	438'323.50
3000.01	Löhne, Entschädigungen, Tag- und Sitzungsgelder	380.00		1'500.00		162.50	
3020.01	Löhne an Lehrkräfte	142.00		1'500.00			
3050.01	AG-Beiträge AHV, IV, EO, ALV, Verwaltungskosten			100.00		4.25	
3053.01	AG-Beiträge an Unfallversicherung	16.75		100.00		14.15	
3054.01	AG-Beiträge an Familienausgleichskasse			100.00		0.95	
3055.01	AG-Beiträge an Krankentaggeldversicherung			100.00		0.30	
3090.01	Aus- und Weiterbildung	3'180.00		5'600.00		7'086.95	
3100.01	Büromaterial	3'208.40		3'000.00		4'780.55	
3103.01	Zeitschriften, Fachliteratur	2'467.25		3'000.00		1'966.45	
3104.01	Lehrmittel	28'453.85		27'800.00		26'770.15	
3104.02	Beiträge Werken	8'733.10		10'900.00		8'461.85	
3110.01	Anschaffungen Büromöbel, Büromaschinen und -geräte	2'330.15		1'900.00		3'178.65	
3113.01	Anschaffungen Informatik	2'004.50		5'000.00		8'282.95	
3119.01	Anschaffungen Mobilien	8'280.95		9'100.00		3'991.05	
3130.01	Telefon, Porti, Post- und Bankspesen	2'397.25		3'000.00		2'302.94	
3130.02	Dienstleistungen Dritter	1'714.75					
3134.01	Sachversicherungsprämien	1'631.00		1'400.00		1'371.10	
3151.01	Unterhalt Maschinen, Geräte, Fahrzeuge	3'014.30		3'700.00		913.00	
3153.01	Unterhalt Informatik	16'897.15		14'100.00		22'713.15	
3158.01	Unterhalt immaterielle Anlagen (Software)	3'144.40		3'800.00		2'357.05	
3161.01	Benützungskosten Kopiergeräte	5'580.95		6'000.00		7'008.05	
3170.01	Spesenentschädigungen	6'350.05		7'100.00		6'750.65	
3171.01	Exkursionen, Schulreisen und Lager	10'087.80		16'300.00		8'954.65	
3610.01	Entschädigungen an Bund	4'386.05		4'500.00		4'296.30	
3611.02	Entschädigungen an Kanton (Lehrergehälter)	450'247.55		447'600.00		389'012.50	

12.2 Erfolgsrechnung nach Funktionen

		Rechnung 2025		Budget 2025		Rechnung 2024	
		Aufwand	Ertrag	Aufwand	Ertrag	Aufwand	Ertrag
3910.01	Interne Verrechnung von Dienstleistungen (Personalaufwand)	17'230.25		18'900.00		17'520.05	
3910.02	Interne Verrechnung von Dienstleistungen (Sachaufwand)	2'433.60		3'100.00		2'901.30	
3920.01	Interne Verrechnung von Miet- und Pachtzinsen	2'500.00		2'500.00		2'500.00	
4230.01	Schulgelder		543'427.35		649'200.00		16'613.50
4230.02	Schulgelder Köniz		377'990.05		445'900.00		421'710.00
213	Oberstufe	1'362'925.07	410'320.50	1'342'900.00	356'100.00	1'321'484.47	285'479.05
	Nettoaufwand		952'604.57		986'800.00		1'036'005.42
2130	Sekundarstufe I	1'362'925.07	410'320.50	1'342'900.00	356'100.00	1'321'484.47	285'479.05
3000.01	Löhne, Entschädigungen, Tag- und Sitzungsgelder	3'680.00		5'300.00		2'950.00	
3020.01	Löhne an Lehrkräfte			1'000.00			
3050.01	AG-Beiträge AHV, IV, EO, ALV, Verwaltungskosten	75.50		200.00		32.30	
3053.01	AG-Beiträge an Unfallversicherung	32.70		100.00		34.70	
3054.01	AG-Beiträge an Familienausgleichskasse	17.55		100.00		7.50	
3055.01	AG-Beiträge an Krankentaggeldversicherung			100.00		0.45	
3090.01	Aus- und Weiterbildung	3'900.00		6'900.00		1'209.40	
3100.01	Büromaterial	2'187.20		8'900.00		6'537.60	
3104.01	Lehrmittel	67'909.95		83'400.00		82'064.90	
3104.02	Beiträge Werken	17'636.45		17'000.00		17'074.60	
3105.01	Lebensmittel	13'699.00		19'300.00		14'451.00	
3110.01	Anschaffungen Büromöbel, Büromaschinen und -geräte	5'540.60		3'700.00		855.90	
3113.01	Anschaffungen Informatik	21'358.50		23'800.00		27'423.30	
3119.01	Anschaffungen Mobilien	2'563.85		3'100.00		3'283.00	
3130.01	Telefon, Porti, Post- und Bankspesen	5'799.20		6'500.00		4'726.15	
3130.02	Dienstleistungen Dritter	6'057.95		100.00			
3134.01	Sachversicherungsprämien	1'609.40		1'400.00		1'404.35	
3150.01	Unterhalt von Büromöbel, Büromaschinen und -geräte			1'300.00		37.55	
3151.01	Unterhalt Maschinen, Geräte, Fahrzeuge	6'398.15		6'500.00		7'174.25	
3153.01	Unterhalt Informatik	19'174.42		18'200.00		15'908.35	
3161.01	Benützungskosten Kopiergeräte	11'625.35		11'500.00		9'554.05	
3170.01	Spesenentschädigungen	5'552.05		7'300.00		6'495.30	
3171.01	Exkursionen, Schulreisen und Lager	32'386.75		37'300.00		34'879.70	
3611.01	Entschädigungen an Kanton	88'240.45		106'700.00		89'609.65	
3611.02	Entschädigungen an Kanton (Lehrergehälter)	907'647.25		883'400.00		895'708.00	
3612.01	Entschädigungen an Gemeinden + Gemeindeverbände	42'913.70		9'400.00		30'359.80	
3632.01	Betriebsbeiträge an Gemeindeverbände	23'204.10		21'000.00		12'353.10	
3910.01	Interne Verrechnung von Dienstleistungen (Personalaufwand)	29'967.45		27'000.00		25'502.70	

12.2 Erfolgsrechnung nach Funktionen

		Rechnung 2025		Budget 2025		Rechnung 2024	
		Aufwand	Ertrag	Aufwand	Ertrag	Aufwand	Ertrag
3910.02	Interne Verrechnung von Dienstleistungen (Sachaufwand)	43'747.55		32'400.00		31'846.87	
4230.01	Schulgelder		365'587.40		306'800.00		245'360.05
4260.01	Rückerstattungen				200.00		
4631.01	Kantonsbeiträge		41'708.85		44'700.00		37'787.10
4910.01	Interne Verrechnung von Dienstleistungen (Personalaufwand)		3'024.25		4'400.00		2'331.90
214	Musikschulen	156'636.90		166'400.00		158'933.60	
	Nettoaufwand		156'636.90		166'400.00		158'933.60
2140	Musikschule	156'636.90		166'400.00		158'933.60	
3611.01	Entschädigungen an Kanton	5'811.60		3'400.00		4'916.90	
3636.02	Beiträge Musikschule Laupen	150'825.30		159'800.00		152'966.90	
3636.03	Beiträge übrige Musikschulen			3'200.00		1'049.80	
217	Schulliegenschaften	2'553'406.25	690'643.05	2'653'300.00	1'097'700.00	1'943'518.70	554'310.30
	Nettoaufwand		1'862'763.20		1'555'600.00		1'389'208.40
2170	Schulliegenschaften Neueneegg	955'768.50	183'628.70	1'016'900.00	180'400.00	1'030'842.25	175'360.50
3010.01	Löhne Verwaltungs- und Betriebspersonal	360'650.80		353'000.00		345'061.40	
3010.09	Rückerstattungen (EO, KTG, UVG)					-1'133.00	
3040.01	Kinder- und Ausbildungszulagen	2'363.60		2'300.00		2'196.00	
3050.01	AG-Beiträge AHV, IV, EO, ALV, Verwaltungskosten	21'694.60		22'800.00		21'010.60	
3052.01	AG-Beiträge an Pensionskasse	27'631.15		27'700.00		27'159.25	
3053.01	AG-Beiträge an Unfallversicherung	5'695.65		6'700.00		6'370.85	
3054.01	AG-Beiträge an Familienausgleichskasse	5'044.10		5'300.00		4'877.65	
3055.01	AG-Beiträge an Krankentaggeldversicherung	1'522.45		1'600.00		1'476.30	
3090.01	Aus- und Weiterbildung					300.00	
3099.01	übriger Personalaufwand	8'754.80		5'000.00		-408.40	
3101.01	Betriebs- und Verbrauchsmaterial	23'156.00		30'000.00		25'243.00	
3105.01	Lebensmittel	100.00		200.00		100.00	
3111.01	Anschaffungen Maschinen, Geräte, Fahrzeuge	773.00		5'000.00		27'838.00	
3120.01	Elektrizität, Wasser, Abwasser, Kehricht	67'758.35		80'000.00		77'322.25	
3120.02	Heizmaterial	81'965.80		55'000.00		71'111.35	
3130.01	Telefon, Porti, Post- und Bankspesen	1'580.00		1'500.00		1'478.40	
3130.02	Dienstleistungen Dritter	4'986.00		8'000.00		1'728.90	
3134.01	Sachversicherungsprämien	24'422.45		22'700.00		23'539.70	
3140.01	Unterhalt an Grundstücken	12'951.15		58'100.00		36'784.75	
3144.01	Baulicher Unterhalt Hochbauten, Gebäude	158'004.40		167'500.00		205'918.90	
3151.01	Unterhalt Maschinen, Geräte, Fahrzeuge	13'528.00		22'100.00		13'454.40	

12.2 Erfolgsrechnung nach Funktionen

		Rechnung 2025		Budget 2025		Rechnung 2024	
		Aufwand	Ertrag	Aufwand	Ertrag	Aufwand	Ertrag
3170.01	Spesenentschädigungen	159.05		300.00		310.10	
3300.41	Planmässige Abschreibungen Hochbauten VV	82'886.45		103'800.00		82'929.25	
3300.61	Planmässige Abschreibungen Mobilien VV	1'481.00		1'500.00		1'482.00	
3910.01	Interne Verrechnung von Dienstleistungen (Personalaufwand)	19'283.20		11'000.00		24'341.80	
3910.02	Interne Verrechnung von Dienstleistungen (Sachaufwand)	29'376.50		25'800.00		30'348.80	
4260.01	Rückerstattungen		324.25		2'400.00		4'602.00
4470.01	Miet- und Pachtzinse Liegenschaften VV		28'837.90		29'300.00		29'245.80
4472.01	Vergütung für Benützungen Liegenschaften VV		12'925.00		7'000.00		7'976.00
4612.04	Interne Verrechnung von Miet- und Pachtzinsen (SF)		60'129.00		60'100.00		60'129.00
4910.01	Interne Verrechnung von Dienstleistungen (Personalaufwand)		4'449.50		4'400.00		4'405.50
4910.02	Interne Verrechnung von Dienstleistungen (Sachaufwand)		46'309.65		46'500.00		38'348.80
4920.01	Interne Verrechnung von Miet- und Pachtzinsen		19'500.00		19'500.00		19'500.00
4950.01	Interne Verrechnungen von planmässigen Abschreibungen		11'153.40		11'200.00		11'153.40
2171	Schulliegenschaften Thörishaus	635'800.35	507'014.35	656'300.00	407'200.00	633'883.25	378'349.80
3010.01	Löhne Verwaltungs- und Betriebspersonal	165'569.15		164'500.00		161'792.80	
3010.09	Rückerstattungen (EO, KTG, UVG)					-602.25	
3040.01	Kinder- und Ausbildungszulagen	1'419.75		1'100.00		1'910.80	
3050.01	AG-Beiträge AHV, IV, EO, ALV, Verwaltungskosten	9'335.00		10'600.00		9'791.80	
3052.01	AG-Beiträge an Pensionskasse	11'320.10		11'400.00		11'368.95	
3053.01	AG-Beiträge an Unfallversicherung	2'513.05		3'000.00		2'739.75	
3054.01	AG-Beiträge an Familienausgleichskasse	2'169.50		2'500.00		2'272.85	
3055.01	AG-Beiträge an Krankentaggeldversicherung	657.10		700.00		652.60	
3099.01	übriger Personalaufwand	661.20		1'500.00		-4'478.80	
3101.01	Betriebs- und Verbrauchsmaterial	16'909.35		16'000.00		16'586.95	
3102.01	Drucksachen, Publikationen, Inserate	527.15				672.40	
3111.01	Anschaffungen Maschinen, Geräte, Fahrzeuge	4'268.90		2'200.00		15'740.05	
3120.01	Elektrizität, Wasser, Abwasser, Kehricht	25'358.55		35'000.00		29'912.20	
3120.02	Heizmaterial	35'057.65		32'000.00		31'941.65	
3130.01	Telefon, Porti, Post- und Bankspesen	4'417.50		4'700.00		4'619.90	
3130.02	Dienstleistungen Dritter	3'323.95		5'500.00		1'152.60	
3134.01	Sachversicherungsprämien	10'114.30		9'700.00		9'923.60	
3140.01	Unterhalt an Grundstücken	40'132.95		66'900.00		37'705.75	
3144.01	Baulicher Unterhalt Hochbauten, Gebäude	113'631.45		93'900.00		105'808.15	
3151.01	Unterhalt Maschinen, Geräte, Fahrzeuge	4'240.40		8'200.00		7'663.85	
3170.01	Spesenentschädigungen			200.00		12.80	
3199.01	Übriger Betriebsaufwand	57.90		100.00		57.30	
3300.41	Planmässige Abschreibungen Hochbauten VV	9'250.65		13'100.00		2'675.30	

12.2 Erfolgsrechnung nach Funktionen

		Rechnung 2025		Budget 2025		Rechnung 2024	
		Aufwand	Ertrag	Aufwand	Ertrag	Aufwand	Ertrag
3300.92	Abschreibungen bestehendes VV (31.12.2015)	151'674.00		151'700.00		151'673.00	
3612.02	Interne Verrechnung von Dienstleistungen (Personalaufwand)	715.00		700.00		707.50	
3910.01	Interne Verrechnung von Dienstleistungen (Personalaufwand)	16'219.25		13'000.00		20'964.65	
3940.01	Interne Verrechnung von kalk. Zinsen	6'256.55		8'100.00		10'617.10	
4260.01	Rückerstattungen		5'966.40		3'600.00		
4470.01	Miet- und Pachtzinse Liegenschaften VV		40'080.00		40'100.00		40'080.00
4472.01	Vergütung für Benützungen Liegenschaften VV		21'173.75		11'100.00		7'100.00
4612.01	Entschädigungen von Gemeinden + Gemeindeverbänden		426'494.20		339'100.00		317'869.80
4920.01	Interne Verrechnung von Miet- und Pachtzinsen		13'300.00		13'300.00		13'300.00
2172	Schulliegenschaften Sekundarstufe I	749'688.55		825'100.00	509'700.00	55'056.30	600.00
3010.01	Löhne Verwaltungs- und Betriebspersonal			32'000.00			
3050.01	AG-Beiträge AHV, IV, EO, ALV, Verwaltungskosten			1'900.00			
3052.01	AG-Beiträge an Pensionskasse			2'700.00			
3053.01	AG-Beiträge an Unfallversicherung			600.00			
3054.01	AG-Beiträge an Familienausgleichskasse			400.00			
3055.01	AG-Beiträge an Krankentaggeldversicherung			100.00			
3099.01	übriger Personalaufwand			2'500.00			
3101.01	Betriebs- und Verbrauchsmaterial	387.90		4'000.00			
3120.01	Elektrizität, Wasser, Abwasser, Kehricht	7'284.45		14'000.00		2'259.90	
3130.01	Telefon, Porti, Post- und Bankspesen			200.00			
3130.02	Dienstleistungen Dritter	743.50					
3134.01	Sachversicherungsprämien	4'549.70		1'800.00			
3140.01	Unterhalt an Grundstücken			1'000.00			
3144.01	Baulicher Unterhalt Hochbauten, Gebäude			5'200.00			
3300.41	Planmässige Abschreibungen Hochbauten VV	644'647.40		734'600.00		41'453.00	
3300.61	Planmässige Abschreibungen Mobilien VV	71'989.05		200.00		190.00	
3910.02	Interne Verrechnung von Dienstleistungen (Sachaufwand)	8'933.15		12'700.00			
3950.01	Interne Verrechnungen von planmässigen Abschreibungen	11'153.40		11'200.00		11'153.40	
4250.01	Verkäufserlöse						600.00
4260.01	Rückerstattungen				800.00		
4472.01	Vergütung für Benützungen Liegenschaften VV				1'100.00		
4612.01	Entschädigungen von Gemeinden + Gemeindeverbänden				7'800.00		
4893.01	Entnahmen aus Vorfinanzierungen des EK				500'000.00		
2173	Schulprovisorium Sekundarstufe I	212'148.85		155'000.00	400.00	223'736.90	
3010.01	Löhne Verwaltungs- und Betriebspersonal	87'329.80		59'900.00		88'253.45	
3050.01	AG-Beiträge AHV, IV, EO, ALV, Verwaltungskosten	5'501.40		3'900.00		5'522.25	
3052.01	AG-Beiträge an Pensionskasse	7'951.20		5'300.00		7'923.60	

12.2 Erfolgsrechnung nach Funktionen

		Rechnung 2025		Budget 2025		Rechnung 2024	
		Aufwand	Ertrag	Aufwand	Ertrag	Aufwand	Ertrag
3053.01	AG-Beiträge an Unfallversicherung	1'428.40		1'100.00		1'632.60	
3054.01	AG-Beiträge an Familienausgleichskasse	1'278.70		900.00		1'281.95	
3055.01	AG-Beiträge an Krankentaggeldversicherung	387.20		300.00		388.05	
3090.01	Aus- und Weiterbildung					150.00	
3099.01	übriger Personalaufwand	3'931.20				1'768.40	
3101.01	Betriebs- und Verbrauchsmaterial	862.95		4'000.00		4'054.45	
3111.01	Anschaffungen Maschinen, Geräte, Fahrzeuge			1'000.00			
3120.01	Elektrizität, Wasser, Abwasser, Kehricht	3'934.05		7'000.00		7'597.00	
3120.02	Heizmaterial	17'053.50		15'000.00		22'583.80	
3130.01	Telefon, Porti, Post- und Bankspesen	739.60		200.00		281.80	
3130.02	Dienstleistungen Dritter	1'662.05				576.30	
3134.01	Sachversicherungsprämien	4'612.45		6'200.00		6'959.30	
3140.01	Unterhalt an Grundstücken	196.00		4'000.00		241.20	
3144.01	Baulicher Unterhalt Hochbauten, Gebäude	38'344.40		9'800.00		38'714.15	
3151.01	Unterhalt Maschinen, Geräte, Fahrzeuge			1'000.00		365.25	
3300.41	Planmässige Abschreibungen Hochbauten VV	26'591.00		26'600.00		26'591.00	
3910.01	Interne Verrechnung von Dienstleistungen (Personalaufwand)	2'344.95		800.00		852.35	
3910.02	Interne Verrechnung von Dienstleistungen (Sachaufwand)	8'000.00		8'000.00		8'000.00	
4260.01	Rückerstattungen				400.00		
218	Tagesbetreuung	738'972.70	706'070.20	749'600.00	746'000.00	704'414.75	630'696.65
	Nettoaufwand		32'902.50		3'600.00		73'718.10
2180	Tagesbetreuung	716'914.90	696'882.85	732'200.00	740'400.00	686'795.90	628'326.65
3000.01	Löhne, Entschädigungen, Tag- und Sitzungsgelder			500.00			
3010.01	Löhne Verwaltungs- und Betriebspersonal	347'511.40		340'400.00		356'336.70	
3010.02	Löhne PraktikantInnen	14'398.20		10'100.00		9'945.00	
3010.09	Rückerstattungen (EO, KTG, UVG)					-582.30	
3040.01	Kinder- und Ausbildungszulagen	4'864.75		4'200.00		3'966.75	
3050.01	AG-Beiträge AHV, IV, EO, ALV, Verwaltungskosten	23'195.20		22'600.00		23'303.40	
3052.01	AG-Beiträge an Pensionskasse	20'023.15		23'100.00		20'516.05	
3053.01	AG-Beiträge an Unfallversicherung	3'737.55		4'500.00		3'831.20	
3054.01	AG-Beiträge an Familienausgleichskasse	5'392.80		5'300.00		5'410.25	
3055.01	AG-Beiträge an Krankentaggeldversicherung	1'424.75		1'600.00		1'484.60	
3090.01	Aus- und Weiterbildung	5'715.45		2'000.00		3'218.95	
3099.01	übriger Personalaufwand	-3'522.40		2'500.00		-10'928.40	
3100.01	Büromaterial	758.70		1'500.00		866.60	
3101.01	Betriebs- und Verbrauchsmaterial	36.40		300.00		94.85	
3104.01	Lehrmittel	4'880.55		3'800.00		4'839.70	

12.2 Erfolgsrechnung nach Funktionen

		Rechnung 2025		Budget 2025		Rechnung 2024	
		Aufwand	Ertrag	Aufwand	Ertrag	Aufwand	Ertrag
3105.01	Lebensmittel	110'274.25		127'600.00		126'844.70	
3110.01	Anschaffungen Büromöbel, Büromaschinen und -geräte	3'765.05		3'000.00		7'142.30	
3130.01	Telefon, Porti, Post- und Bankspesen	1'648.40		1'500.00		1'769.70	
3130.02	Dienstleistungen Dritter	30'158.65		26'800.00		28'374.15	
3130.08	Mitglieder- und Verbandsbeiträge	700.20		700.00		637.50	
3134.01	Sachversicherungsprämien	422.50		500.00		422.50	
3150.01	Unterhalt von Büromöbel, Büromaschinen und -geräte	469.00		300.00		381.60	
3160.01	Miet- und Pachtzinse	6'500.00		6'500.00			
3170.01	Spesenentschädigungen	692.35		1'800.00		739.00	
3181.01	Tatsächliche Forderungsverluste			100.00		0.15	
3300.41	Planmässige Abschreibungen Hochbauten VV	4'750.00		4'800.00		4'750.00	
3300.61	Planmässige Abschreibungen Mobilien VV	552.00		600.00		553.00	
3611.02	Entschädigungen an Kanton (Lehrergehälter)	102'266.00		109'000.00		65'977.95	
3910.02	Interne Verrechnung von Dienstleistungen (Sachaufwand)			300.00		600.00	
3920.01	Interne Verrechnung von Miet- und Pachtzinsen	26'300.00		26'300.00		26'300.00	
4230.01	Schulgelder		177'888.70		128'200.00		139'665.65
4260.01	Rückerstattungen		94'330.00		105'300.00		91'312.00
4612.01	Entschädigungen von Gemeinden + Gemeindeverbänden		10'029.20		5'000.00		
4631.01	Kantonsbeiträge		414'634.95		501'900.00		397'349.00
2181	Ferienbetreuung	22'057.80	9'187.35	17'400.00	5'600.00	17'618.85	2'370.00
3010.01	Löhne Verwaltungs- und Betriebspersonal	16'535.90					
3040.01	Kinder- und Ausbildungszulagen	11.70					
3050.01	AG-Beiträge AHV, IV, EO, ALV, Verwaltungskosten	1'036.75					
3052.01	AG-Beiträge an Pensionskasse	445.90					
3053.01	AG-Beiträge an Unfallversicherung	169.25					
3054.01	AG-Beiträge an Familienausgleichskasse	240.50					
3055.01	AG-Beiträge an Krankentaggeldversicherung	58.15					
3105.01	Lebensmittel	767.75					
3170.01	Spesenentschädigungen	60.00		1'000.00			
3171.01	Exkursionen, Schulreisen und Lager	1'231.90					
3635.01	Beiträge an private Unternehmungen			14'900.00		16'118.85	
3920.01	Interne Verrechnung von Miet- und Pachtzinsen	1'500.00		1'500.00		1'500.00	
4230.01	Schulgelder		5'250.00				
4612.01	Entschädigungen von Gemeinden + Gemeindeverbänden		847.35		1'100.00		
4631.01	Kantonsbeiträge		3'090.00		4'500.00		2'370.00
219	Obligatorische Schule	443'263.45	339'661.05	452'000.00	314'800.00	415'182.97	308'719.27
	Nettoaufwand		103'602.40		137'200.00		106'463.70

12.2 Erfolgsrechnung nach Funktionen

		Rechnung 2025		Budget 2025		Rechnung 2024	
		Aufwand	Ertrag	Aufwand	Ertrag	Aufwand	Ertrag
2190	Schulleitung und Schulverwaltung	116'540.25	116'540.25	107'700.00	107'700.00	102'010.90	102'010.90
3010.01	Löhne Verwaltungs- und Betriebspersonal	96'646.00		89'300.00		87'073.40	
3050.01	AG-Beiträge AHV, IV, EO, ALV, Verwaltungskosten	6'177.25		5'800.00		5'652.20	
3052.01	AG-Beiträge an Pensionskasse	8'487.15		8'400.00		8'237.40	
3053.01	AG-Beiträge an Unfallversicherung	1'128.80		1'100.00		981.95	
3054.01	AG-Beiträge an Familienausgleichskasse	1'435.80		1'300.00		1'312.05	
3055.01	AG-Beiträge an Krankentaggeldversicherung	419.60		400.00		376.30	
3090.01	Aus- und Weiterbildung	490.00					
3099.01	übriger Personalaufwand	852.00		900.00		-1'862.40	
3102.01	Drucksachen, Publikationen, Inserate	663.65					
3130.01	Telefon, Porti, Post- und Bankspesen	240.00		300.00		240.00	
3170.01	Spesenentschädigungen			200.00			
4910.01	Interne Verrechnung von Dienstleistungen (Personalaufwand)		116'540.25		107'700.00		102'010.90
2193	Schulveranstaltungen	17'035.05	17'035.05	13'500.00	13'500.00	12'871.82	12'871.82
3171.02	Schulfest	17'035.05		13'500.00		12'871.82	
4910.02	Interne Verrechnung von Dienstleistungen (Sachaufwand)		17'035.05		13'500.00		12'871.82
2194	Freiwilliger Schulsport	21'742.30	1'000.00	16'800.00	1'000.00	11'571.50	1'000.00
3010.01	Löhne Verwaltungs- und Betriebspersonal	1'800.00		1'600.00		1'500.00	
3053.01	AG-Beiträge an Unfallversicherung	4.30		100.00		3.50	
3170.01	Spesenentschädigungen	200.00		200.00			
3199.01	Übriger Betriebsaufwand	19'738.00		14'900.00		10'068.00	
4502.01	Entnahme aus Legaten und Stiftungen		1'000.00		1'000.00		1'000.00
2195	Schülertransporte	163'303.60	163'303.60	165'900.00	165'900.00	167'260.05	167'260.05
3010.01	Löhne Verwaltungs- und Betriebspersonal	650.00		700.00		650.00	
3050.01	AG-Beiträge AHV, IV, EO, ALV, Verwaltungskosten			100.00		17.55	
3053.01	AG-Beiträge an Unfallversicherung	1.55		100.00		2.05	
3054.01	AG-Beiträge an Familienausgleichskasse			100.00		4.05	
3055.01	AG-Beiträge an Krankentaggeldversicherung					1.25	
3130.02	Dienstleistungen Dritter	162'652.05		164'900.00		166'535.15	
3181.01	Tatsächliche Forderungsverluste					50.00	
4260.01	Rückerstattungen		4'575.00		5'400.00		5'500.00
4612.01	Entschädigungen von Gemeinden + Gemeindeverbänden		132.00		300.00		288.00
4631.01	Kantonsbeiträge				45'500.00		48'719.00
4910.02	Interne Verrechnung von Dienstleistungen (Sachaufwand)		158'596.60		114'700.00		112'753.05
2196	Elternrat	65.00		1'300.00		348.55	

12.2 Erfolgsrechnung nach Funktionen

		Rechnung 2025		Budget 2025		Rechnung 2024	
		Aufwand	Ertrag	Aufwand	Ertrag	Aufwand	Ertrag
3170.01	Spesenentschädigungen	65.00		1'000.00		348.55	
3910.02	Interne Verrechnung von Dienstleistungen (Sachaufwand)			300.00			
2197	Schulsozialdienst	124'577.25	41'782.15	146'800.00	26'700.00	121'120.15	25'576.50
3632.01	Betriebsbeiträge an Gemeindeverbände	124'577.25		146'800.00		121'120.15	
4612.01	Entschädigungen von Gemeinden + Gemeindeverbänden		32'648.35		17'600.00		15'870.45
4631.01	Kantonsbeiträge		9'133.80		9'100.00		9'706.05
29	Übriges Bildungswesen	22'319.25		23'300.00		22'324.50	
	Nettoaufwand		22'319.25		23'300.00		22'324.50
299	Bildung	22'319.25		23'300.00		22'324.50	
	Nettoaufwand		22'319.25		23'300.00		22'324.50
2991	Erwachsenenbildung	22'319.25		23'300.00		22'324.50	
3000.01	Löhne, Entschädigungen, Tag- und Sitzungsgelder	9'555.00		3'000.00		5'715.00	
3050.01	AG-Beiträge AHV, IV, EO, ALV, Verwaltungskosten	386.95		100.00		164.50	
3053.01	AG-Beiträge an Unfallversicherung	41.05		100.00		22.35	
3054.01	AG-Beiträge an Familienausgleichskasse	90.00		100.00		38.20	
3055.01	AG-Beiträge an Krankentaggeldversicherung			100.00		11.55	
3130.02	Dienstleistungen Dritter	3'207.00		10'700.00		7'298.40	
3636.01	Beiträge an private Organisationen	4'319.25		4'400.00		4'324.50	
3910.01	Interne Verrechnung von Dienstleistungen (Personalaufwand)	4'720.00		4'800.00		4'750.00	
3	Kultur, Sport und Freizeit, Kirche	460'298.55	61'853.40	425'200.00	46'100.00	421'669.60	45'552.40
	Nettoaufwand		398'445.15		379'100.00		376'117.20
32	Kultur, übrige	39'892.25		39'000.00		36'342.15	
	Nettoaufwand		39'892.25		39'000.00		36'342.15
321	Bibliotheken	120'975.90	21'330.45	120'100.00	22'300.00	122'996.80	21'361.00
	Nettoaufwand		99'645.45		97'800.00		101'635.80
3210	Bibliotheken	120'975.90	21'330.45	120'100.00	22'300.00	122'996.80	21'361.00
3010.01	Löhne Verwaltungs- und Betriebspersonal	70'506.35		69'900.00		68'065.90	
3040.01	Kinder- und Ausbildungszulagen	148.45		1'100.00		1'307.90	
3050.01	AG-Beiträge AHV, IV, EO, ALV, Verwaltungskosten	4'484.05		4'500.00		4'343.95	
3052.01	AG-Beiträge an Pensionskasse	4'392.60		4'400.00		4'175.55	
3053.01	AG-Beiträge an Unfallversicherung	633.85		700.00		602.05	

12.2 Erfolgsrechnung nach Funktionen

		Rechnung 2025		Budget 2025		Rechnung 2024	
		Aufwand	Ertrag	Aufwand	Ertrag	Aufwand	Ertrag
3054.01	AG-Beiträge an Familienausgleichskasse	1'042.40		1'000.00		1'008.40	
3055.01	AG-Beiträge an Krankentaggeldversicherung	315.40		300.00		305.15	
3090.01	Aus- und Weiterbildung	110.00		600.00		110.00	
3099.01	übriger Personalaufwand	1'617.20				8'206.00	
3100.01	Büromaterial	1'076.50		1'600.00		1'564.85	
3103.01	Zeitschriften, Fachliteratur	18'598.55		18'000.00		18'377.05	
3110.01	Anschaffungen Büromöbel, Büromaschinen und -geräte	789.70		800.00		139.45	
3113.01	Anschaffungen Informatik	1'572.75		1'600.00			
3130.01	Telefon, Porti, Post- und Bankspesen	1'032.20		1'100.00		1'041.50	
3130.02	Dienstleistungen Dritter			500.00			
3130.08	Mitglieder- und Verbandsbeiträge	185.00		100.00		167.00	
3134.01	Sachversicherungsprämien	710.55		600.00		588.85	
3150.01	Unterhalt von Büromöbel, Büromaschinen und -geräte	957.00		800.00			
3153.01	Unterhalt Informatik	4'303.35		3'000.00		3'693.20	
3170.01	Spesenentschädigungen			1'000.00		800.00	
3502.01	Einlage in Legate und Stiftungen	8'500.00		8'500.00		8'500.00	
4240.01	Benützungsgebühren und Dienstleistungen		110.45		1'000.00		111.00
4260.01	Rückerstattungen		8'500.00		8'500.00		8'500.00
4502.01	Entnahme aus Legaten und Stiftungen		8'000.00		8'000.00		8'000.00
4910.01	Interne Verrechnung von Dienstleistungen (Personalaufwand)		4'720.00		4'800.00		4'750.00
322	Konzert und Theater	34'690.65	20'190.65	28'600.00	14'000.00	28'453.00	13'953.00
	Nettoaufwand		14'500.00		14'600.00		14'500.00
3220	Konzert und Theater	34'690.65	20'190.65	28'600.00	14'000.00	28'453.00	13'953.00
3502.01	Einlage in Legate und Stiftungen	14'500.00		14'600.00		14'500.00	
3636.01	Beiträge an private Organisationen	20'190.65		14'000.00		13'953.00	
4502.01	Entnahme aus Legaten und Stiftungen		20'190.65		14'000.00		13'953.00
329	Kultur	167'946.10	1'500.00	164'500.00	1'500.00	162'731.65	1'500.00
	Nettoaufwand		166'446.10		163'000.00		161'231.65
3290	Übrige Kultur	167'946.10	1'500.00	164'500.00	1'500.00	162'731.65	1'500.00
3159.01	Unterhalt Mobilien	5'773.65		2'600.00		1'638.00	
3199.01	Übriger Betriebsaufwand	15'852.50		14'500.00		14'143.95	
3612.02	Interne Verrechnung von Dienstleistungen (Personalaufwand)			100.00			
3634.01	Beiträge an öffentliche Unternehmungen	142'659.95		142'900.00		142'153.70	
3635.01	Beiträge an private Unternehmungen	1'500.00		1'500.00		1'500.00	

12.2 Erfolgsrechnung nach Funktionen

		Rechnung 2025		Budget 2025		Rechnung 2024	
		Aufwand	Ertrag	Aufwand	Ertrag	Aufwand	Ertrag
3910.01	Interne Verrechnung von Dienstleistungen (Personalaufwand)	2'160.00		2'900.00		3'296.00	
4502.01	Entnahme aus Legaten und Stiftungen		1'500.00		1'500.00		1'500.00
33	Medien Nettoaufwand	39'892.25		39'000.00		36'342.15	
			39'892.25		39'000.00		36'342.15
332	Massenmedien Nettoaufwand	39'892.25		39'000.00		36'342.15	
			39'892.25		39'000.00		36'342.15
3320	Massenmedien	39'892.25		39'000.00		36'342.15	
3102.02	Neuenegger-Zeitung, Zuzügermappen	34'923.95		32'000.00		34'416.90	
3158.03	Internet-Homepage	4'968.30		7'000.00		1'925.25	
34	Sport und Freizeit Nettoaufwand	96'793.65	18'832.30	73'000.00	8'300.00	71'146.00	8'738.40
			77'961.35		64'700.00		62'407.60
341	Sport Nettoaufwand	73'655.75		40'800.00		44'333.00	
			73'655.75		40'800.00		44'333.00
3410	Sport	73'655.75		40'800.00		44'333.00	
3151.01	Unterhalt Maschinen, Geräte, Fahrzeuge	450.00		500.00		1'844.55	
3632.01	Betriebsbeiträge an Gemeindeverbände	70'629.75		37'700.00		39'912.45	
3660.01	Planmässige Abschreibungen Investitionsbeiträge	2'576.00		2'600.00		2'576.00	
342	Freizeit Nettoaufwand	23'137.90	18'832.30	32'200.00	8'300.00	26'813.00	8'738.40
			4'305.60		23'900.00		18'074.60
3420	Freizeit	5'192.15		13'000.00		4'523.80	
3130.02	Dienstleistungen Dritter			5'000.00			
3130.08	Mitglieder- und Verbandsbeiträge	1'153.20		1'200.00		1'131.20	
3140.01	Unterhalt an Grundstücken	985.65		1'200.00		627.15	
3636.01	Beiträge an private Organisationen	2'800.00		5'200.00		2'350.00	
3910.01	Interne Verrechnung von Dienstleistungen (Personalaufwand)	253.30		400.00		415.45	
3421	Autobahnüberdeckung Thörishaus	6'267.40	4'716.75	7'800.00	6'000.00	9'248.60	2'238.40
3130.02	Dienstleistungen Dritter	1'662.10		2'500.00		576.20	
3134.01	Sachversicherungsprämien	14.65		100.00		13.85	
3140.01	Unterhalt an Grundstücken	90.45		2'200.00		4'720.75	

12.2 Erfolgsrechnung nach Funktionen

		Rechnung 2025		Budget 2025		Rechnung 2024	
		Aufwand	Ertrag	Aufwand	Ertrag	Aufwand	Ertrag
3199.03	Mehrwertsteuer, Vorsteuernkürzung	57.90		100.00		57.30	
3612.02	Interne Verrechnung von Dienstleistungen (Personalaufwand)	715.00		700.00		707.50	
3910.01	Interne Verrechnung von Dienstleistungen (Personalaufwand)	3'727.30		2'200.00		3'173.00	
4612.01	Entschädigungen von Gemeinden + Gemeindeverbänden		4'716.75		6'000.00		2'238.40
3422	Jugendhaus	11'678.35	14'115.55	11'400.00	2'300.00	13'040.60	6'500.00
3120.01	Elektrizität, Wasser, Abwasser, Kehricht	1'159.00		1'600.00		1'267.25	
3120.02	Heizmaterial	2'629.60		2'200.00		2'363.70	
3130.01	Telefon, Porti, Post- und Bankspesen	633.95		900.00		630.20	
3130.02	Dienstleistungen Dritter	1'662.10				576.20	
3134.01	Sachversicherungsprämien	245.25		300.00		327.10	
3144.01	Baulicher Unterhalt Hochbauten, Gebäude	3'915.40		5'800.00		6'801.75	
3910.01	Interne Verrechnung von Dienstleistungen (Personalaufwand)	1'433.05		600.00		1'074.40	
4260.01	Rückerstattungen						4'400.00
4472.01	Vergütung für Benützungen Liegenschaften VV		2'000.00		2'300.00		2'100.00
4612.01	Entschädigungen von Gemeinden + Gemeindeverbänden		12'115.55				
4	Gesundheit	22'852.70		34'400.00		24'667.75	
	Nettoaufwand		22'852.70		34'400.00		24'667.75
42	Ambulante Krankenpflege	3'763.85		3'600.00		969.55	
	Nettoaufwand		3'763.85		3'600.00		969.55
422	Rettungsdienste	3'763.85		3'600.00		969.55	
	Nettoaufwand		3'763.85		3'600.00		969.55
4220	Rettungsdienste	3'763.85		3'600.00		969.55	
3130.02	Dienstleistungen Dritter	3'763.85		3'600.00		969.55	
43	Gesundheit	19'088.85		30'800.00		23'698.20	
	Nettoaufwand		19'088.85		30'800.00		23'698.20
433	Schulgesundheitsdienst	19'088.85		30'800.00		23'698.20	
	Nettoaufwand		19'088.85		30'800.00		23'698.20
4330	Schulgesundheitsdienst	4'300.35		11'900.00		7'915.95	
3010.01	Löhne Verwaltungs- und Betriebspersonal			6'300.00		4'210.00	
3050.01	AG-Beiträge AHV, IV, EO, ALV, Verwaltungskosten			200.00		190.60	

12.2 Erfolgsrechnung nach Funktionen

		Rechnung 2025		Budget 2025		Rechnung 2024	
		Aufwand	Ertrag	Aufwand	Ertrag	Aufwand	Ertrag
3053.01	AG-Beiträge an Unfallversicherung			100.00		9.65	
3054.01	AG-Beiträge an Familienausgleichskasse			100.00		44.25	
3101.01	Betriebs- und Verbrauchsmaterial	1'519.70		1'800.00		1'067.85	
3102.01	Drucksachen, Publikationen, Inserate			300.00			
3130.02	Dienstleistungen Dritter	2'780.65		3'100.00		2'393.60	
4331	Schulzahnpflege	14'788.50		18'900.00		15'782.25	
3101.01	Betriebs- und Verbrauchsmaterial			600.00		251.05	
3102.01	Drucksachen, Publikationen, Inserate	122.50		200.00		122.50	
3132.01	Honorare externe Berater, Gutachter, Fachexperten	14'640.00		15'000.00		15'270.00	
3136.01	Behandlungskosten			3'000.00		112.70	
3910.02	Interne Verrechnung von Dienstleistungen (Sachaufwand)	26.00		100.00		26.00	
5	Soziale Sicherheit	6'202'686.41	855'536.28	6'630'000.00	931'400.00	6'033'033.16	912'914.46
	Nettoaufwand		5'347'150.13		5'698'600.00		5'120'118.70
53	Alter + Hinterlassene	1'375'179.00	11'626.00	1'488'700.00	16'400.00	1'463'957.65	49'692.65
	Nettoaufwand		1'363'553.00		1'472'300.00		1'414'265.00
531	Alters- und Hinterlassenenversicherung AHV	92'620.00	11'626.00	90'500.00	16'100.00	90'640.00	15'827.00
	Nettoaufwand		80'994.00		74'400.00		74'813.00
5310	Alters- u. Hinterlassenenversicherung AHV	92'620.00	11'626.00	90'500.00	16'100.00	90'640.00	15'827.00
3130.08	Mitglieder- und Verbandsbeiträge	50.00		100.00		50.00	
3910.01	Interne Verrechnung von Dienstleistungen (Personalaufwand)	92'570.00		90'400.00		90'590.00	
4631.01	Kantonsbeiträge		11'626.00		16'100.00		15'827.00
532	Ergänzungsleistungen AHV / IV	1'282'559.00		1'397'900.00		1'339'452.00	
	Nettoaufwand		1'282'559.00		1'397'900.00		1'339'452.00
5320	Ergänzungsleistungen AHV / IV	1'282'559.00		1'397'900.00		1'339'452.00	
3631.01	Beiträge an Kanton	1'282'559.00		1'397'900.00		1'339'452.00	
535	Leistungen an das Alter			300.00	300.00	33'865.65	33'865.65
5350	Leistungen an das Alter			300.00	300.00	33'865.65	33'865.65
3000.01	Löhne, Entschädigungen, Tag- und Sitzungsgelder			100.00		193.75	
3050.01	AG-Beiträge AHV, IV, EO, ALV, Verwaltungskosten					12.55	
3053.01	AG-Beiträge an Unfallversicherung			100.00		0.45	

12.2 Erfolgsrechnung nach Funktionen

		Rechnung 2025		Budget 2025		Rechnung 2024	
		Aufwand	Ertrag	Aufwand	Ertrag	Aufwand	Ertrag
3054.01	AG-Beiträge an Familienausgleichskasse					2.90	
3170.01	Spesenentschädigungen			100.00			
3171.03	Seniorenausflug					33'656.00	
4502.01	Entnahme aus Legaten und Stiftungen				100.00		10'197.00
4636.01	Beiträge von privaten Organisationen				200.00		23'668.65
54	Familie und Jugend	967'770.76	783'388.70	1'101'400.00	870'100.00	971'634.61	779'101.25
	Nettoaufwand		184'382.06		231'300.00		192'533.36
541	Familienzulagen	20'446.50		29'100.00		19'858.00	
	Nettoaufwand		20'446.50		29'100.00		19'858.00
5410	Familienzulagen	20'446.50		29'100.00		19'858.00	
3631.01	Beiträge an Kanton	20'446.50		29'100.00		19'858.00	
544	Jugendschutz	524'645.51	424'868.10	522'300.00	428'600.00	486'814.81	398'061.95
	Nettoaufwand		99'777.41		93'700.00		88'752.86
5440	Jugendschutz allgemein	12'674.40	7'814.40	16'200.00	7'500.00	6'277.20	1'267.20
3010.01	Löhne Verwaltungs- und Betriebspersonal			1'000.00			
3053.01	AG-Beiträge an Unfallversicherung			100.00			
3130.08	Mitglieder- und Verbandsbeiträge			100.00			
3171.01	Exkursionen, Schulreisen und Lager	7'814.40		10'000.00		1'267.20	
3636.01	Beiträge an private Organisationen	4'860.00		5'000.00		5'010.00	
4260.01	Rückerstattungen				500.00		
4631.01	Kantonsbeiträge		7'814.40		7'000.00		1'267.20
5444	Offene Kinder- und Jugendarbeit	511'971.11	417'053.70	506'100.00	421'100.00	480'537.61	396'794.75
3000.01	Löhne, Entschädigungen, Tag- und Sitzungsgelder	3'220.00		3'500.00		2'310.00	
3010.01	Löhne Verwaltungs- und Betriebspersonal	297'576.35		288'300.00		285'075.70	
3010.02	Löhne PraktikantInnen	30'070.40		45'200.00		40'147.15	
3010.03	Löhne Hilfspersonal Jugendarbeit	2'899.25		1'800.00		1'308.65	
3010.09	Rückerstattungen (EO, KTG, UVG)					-72.70	
3040.01	Kinder- und Ausbildungszulagen	5'151.00		4'300.00		4'710.00	
3050.01	AG-Beiträge AHV, IV, EO, ALV, Verwaltungskosten	21'230.00		21'600.00		21'143.25	
3052.01	AG-Beiträge an Pensionskasse	21'561.15		20'600.00		20'782.80	
3053.01	AG-Beiträge an Unfallversicherung	3'986.45		4'400.00		3'834.20	
3054.01	AG-Beiträge an Familienausgleichskasse	4'934.35		5'000.00		4'907.70	
3055.01	AG-Beiträge an Krankentaggeldversicherung	1'492.20		1'500.00		1'482.15	
3090.01	Aus- und Weiterbildung	4'958.80		5'000.00		4'041.75	

12.2 Erfolgsrechnung nach Funktionen

		Rechnung 2025		Budget 2025		Rechnung 2024	
		Aufwand	Ertrag	Aufwand	Ertrag	Aufwand	Ertrag
3099.01	übriger Personalaufwand	8'395.60		1'500.00		-1'878.00	
3100.01	Büromaterial	1'964.65		2'200.00		2'113.25	
3102.01	Drucksachen, Publikationen, Inserate	975.40		1'000.00		2'091.85	
3110.01	Anschaffungen Büromöbel, Büromaschinen und -geräte	622.00		2'100.00		363.40	
3113.01	Anschaffungen Informatik	1'136.00		2'800.00		2'340.05	
3130.01	Telefon, Porti, Post- und Bankspesen	1'745.45		1'700.00		1'307.45	
3130.02	Dienstleistungen Dritter	39'565.45		44'800.00		41'040.90	
3130.08	Mitglieder- und Verbandsbeiträge	1'631.90		1'700.00		1'631.90	
3134.01	Sachversicherungsprämien	764.90		800.00		764.90	
3150.01	Unterhalt von Büromöbel, Büromaschinen und -geräte	259.90		1'300.00		516.80	
3153.01	Unterhalt Informatik	2'416.46		3'300.00		2'337.71	
3160.01	Miet- und Pachtzinse	3'960.00		4'000.00		3'960.00	
3170.01	Spesenentschädigungen	3'488.45		2'700.00		1'976.75	
3632.01	Betriebsbeiträge an Gemeindeverbände	47'965.00		35'000.00		32'300.00	
4611.01	Entschädigungen Kanton		261'298.80		254'800.00		258'014.40
4612.01	Entschädigungen von Gemeinden + Gemeindeverbänden		155'754.90		166'300.00		138'780.35
545	Leistungen an Familien	422'678.75	358'520.60	550'000.00	441'500.00	464'961.80	381'039.30
	Nettoaufwand		64'158.15		108'500.00		83'922.50
5451	Kinderkrippen und Kinderhorte	402'960.50	342'605.90	510'000.00	409'000.00	438'517.25	358'913.70
3636.01	Beiträge an private Organisationen	402'960.50		510'000.00		438'517.25	
4260.01	Rückerstattungen		433.55		1'000.00		643.75
4611.01	Entschädigungen Kanton		342'172.35		408'000.00		358'269.95
5458	Tageselternverein	19'718.25	15'914.70	40'000.00	32'500.00	26'444.55	22'125.60
3636.01	Beiträge an private Organisationen	19'718.25		40'000.00		26'444.55	
4260.01	Rückerstattungen				500.00		711.40
4611.01	Entschädigungen Kanton		15'914.70		32'000.00		21'414.20
57	Sozialhilfe und Asylwesen	3'859'736.65	60'521.58	4'039'900.00	44'900.00	3'597'440.90	84'120.56
	Nettoaufwand		3'799'215.07		3'995'000.00		3'513'320.34
573	Asylwesen	3'366.40		6'600.00		634.35	
	Nettoaufwand		3'366.40		6'600.00		634.35
5730	Asylwesen	3'366.40		6'600.00		634.35	
3120.01	Elektrizität, Wasser, Abwasser, Kehricht	694.05		1'000.00		622.95	
3120.02	Heizmaterial	1'350.00		2'000.00		-1'600.00	
3134.01	Sachversicherungsprämien	926.55		1'000.00		993.90	

12.2 Erfolgsrechnung nach Funktionen

		Rechnung 2025		Budget 2025		Rechnung 2024	
		Aufwand	Ertrag	Aufwand	Ertrag	Aufwand	Ertrag
3144.01	Baulicher Unterhalt Hochbauten, Gebäude	395.80		2'600.00		617.50	
579	Sozialhilfe	3'856'370.25	60'521.58	4'033'300.00	44'900.00	3'596'806.55	84'120.56
	Nettoaufwand		3'795'848.67		3'988'400.00		3'512'685.99
5790	Sozialhilfe	1'855.00		4'000.00		2'119.15	
3090.01	Aus- und Weiterbildung			1'500.00			
3102.01	Drucksachen, Publikationen, Inserate	1'155.00		1'500.00		1'289.15	
3130.08	Mitglieder- und Verbandsbeiträge	700.00		1'000.00		830.00	
5796	Regionaler Sozialdienst	489'669.05	60'521.58	489'700.00	44'900.00	380'958.95	84'120.56
3632.01	Betriebsbeiträge an Gemeindeverbände	489'669.05		489'700.00		380'958.95	
4612.01	Entschädigungen von Gemeinden + Gemeindeverbänden		60'521.58		44'900.00		84'120.56
5799	Lastenausgleich Sozialhilfe	3'364'846.20		3'539'600.00		3'213'728.45	
3611.01	Entschädigungen an Kanton	3'364'846.20		3'539'600.00		3'213'728.45	
6	Verkehr und Nachrichtenübermittlung	1'692'384.00	130'117.50	1'806'900.00	124'000.00	1'647'287.55	163'601.80
	Nettoaufwand		1'562'266.50		1'682'900.00		1'483'685.75
61	Strassenverkehr	1'031'087.90	127'288.55	1'141'200.00	121'900.00	1'082'027.65	163'601.80
	Nettoaufwand		903'799.35		1'019'300.00		918'425.85
615	Gemeindestrassen	1'002'122.30	117'473.30	1'106'300.00	112'500.00	1'063'698.45	154'134.95
	Nettoaufwand		884'649.00		993'800.00		909'563.50
6150	Gemeindestrassen	1'002'122.30	117'473.30	1'106'300.00	112'300.00	1'063'698.45	154'134.95
3010.01	Löhne Verwaltungs- und Betriebspersonal	419'360.20		412'100.00		401'062.70	
3010.09	Rückerstattungen (EO, KTG, UVG)	-10'196.00				-234.60	
3040.01	Kinder- und Ausbildungszulagen	5'565.00		3'000.00		3'000.00	
3049.01	Kleiderentschädigungen	3'895.00		3'400.00		3'476.00	
3050.01	AG-Beiträge AHV, IV, EO, ALV, Verwaltungskosten	26'628.95		26'600.00		25'883.95	
3052.01	AG-Beiträge an Pensionskasse	32'173.80		32'600.00		31'945.10	
3053.01	AG-Beiträge an Unfallversicherung	6'830.00		8'100.00		7'604.65	
3054.01	AG-Beiträge an Familienausgleichskasse	6'190.05		6'200.00		6'008.35	
3055.01	AG-Beiträge an Krankentaggeldversicherung	1'873.00		2'100.00		1'818.75	
3090.01	Aus- und Weiterbildung	5'078.30		5'000.00		2'950.00	
3099.01	übriger Personalaufwand	-4'709.60		2'000.00		17'420.00	
3100.01	Büromaterial			500.00			
3101.01	Betriebs- und Verbrauchsmaterial	15'338.40		18'000.00		11'190.75	

12.2 Erfolgsrechnung nach Funktionen

		Rechnung 2025		Budget 2025		Rechnung 2024	
		Aufwand	Ertrag	Aufwand	Ertrag	Aufwand	Ertrag
3101.02	Treibstoffe	19'855.70		30'000.00		23'399.65	
3102.01	Drucksachen, Publikationen, Inserate			800.00		894.10	
3111.01	Anschaffungen Maschinen, Geräte, Fahrzeuge	19'378.15		22'000.00		18'403.30	
3111.02	Anschaffungen Signalisation Strassen	21'651.40		20'000.00		22'968.50	
3120.03	Elektrizität, öffentliche Beleuchtung	16'936.05		15'000.00		18'026.05	
3130.01	Telefon, Porti, Post- und Bankspesen	2'934.85		3'000.00		3'167.90	
3130.02	Dienstleistungen Dritter	83.00		1'000.00			
3132.01	Honorare externe Berater, Gutachter, Fachexperten	5'250.75		5'000.00		3'394.60	
3134.01	Sachversicherungsprämien	9'947.35		9'500.00		9'615.05	
3137.01	Steuern und Abgaben	7'460.70		8'000.00		6'926.15	
3141.01	Unterhalt Strassen / Verkehrswege	114'096.60		170'000.00		156'340.25	
3141.02	Unterhalt Strassenbeleuchtung	25'181.25		40'000.00		54'986.35	
3151.01	Unterhalt Maschinen, Geräte, Fahrzeuge	42'482.55		45'000.00		44'245.10	
3170.01	Spesenentschädigungen	449.40		500.00		665.60	
3199.03	Mehrwertsteuer, Vorsteuerkürzung	2'173.50		2'600.00		1'475.15	
3300.11	Planmässige Abschreibungen Strassen/Verkehrswege VV	106'985.45		107'300.00		102'845.65	
3300.31	Planmässige Abschreibungen übrige Tiefbauten VV	1'282.00		1'300.00		1'282.00	
3300.61	Planmässige Abschreibungen Mobilien VV	71'113.00		70'700.00		64'725.90	
3612.02	Interne Verrechnung von Dienstleistungen (Personalaufwand)	26'833.50		35'000.00		18'211.50	
4240.01	Benützungsgebühren und Dienstleistungen		9'852.30		4'600.00		4'068.55
4260.01	Rückerstattungen		686.00		1'400.00		1'041.00
4310.01	Aktivierbare Eigenleistungen auf Sachanlagen						11'080.00
4411.61	Gewinn auf Verkäufen von Mobilien		8'664.30				12'229.60
4612.02	Interne Verrechnung von Dienstleistungen (Personalaufwand)		19'008.00		28'500.00		33'087.60
4631.01	Kantonsbeiträge		6'787.25		6'300.00		7'123.15
4910.01	Interne Verrechnung von Dienstleistungen (Personalaufwand)		72'475.45		71'500.00		85'505.05
6155	Parkplätze				200.00		
4270.01	Bussen (Aufwandgebühr)				200.00		
619	Strassen, übriges	28'965.60	9'815.25	34'900.00	9'400.00	18'329.20	9'466.85
	Nettoaufwand		19'150.35		25'500.00		8'862.35
6191	Werkhof	28'965.60	9'815.25	34'900.00	9'400.00	18'329.20	9'466.85
3010.01	Löhne Verwaltungs- und Betriebspersonal	854.55		1'000.00		836.40	
3050.01	AG-Beiträge AHV, IV, EO, ALV, Verwaltungskosten	55.10		100.00		54.15	
3052.01	AG-Beiträge an Pensionskasse			100.00		70.40	
3053.01	AG-Beiträge an Unfallversicherung	14.15		100.00		15.90	
3054.01	AG-Beiträge an Familienausgleichskasse	12.95		100.00		12.60	

12.2 Erfolgsrechnung nach Funktionen

		Rechnung 2025		Budget 2025		Rechnung 2024	
		Aufwand	Ertrag	Aufwand	Ertrag	Aufwand	Ertrag
3055.01	AG-Beiträge an Krankentaggeldversicherung	3.90		100.00		3.75	
3120.01	Elektrizität, Wasser, Abwasser, Kehricht	6'758.45		8'000.00		8'176.80	
3134.01	Sachversicherungsprämien	1'013.30		1'000.00		1'036.80	
3144.01	Baulicher Unterhalt Hochbauten, Gebäude	18'743.85		22'000.00		6'745.85	
3300.41	Planmässige Abschreibungen Hochbauten VV	1'133.00		2'400.00		1'133.00	
3910.01	Interne Verrechnung von Dienstleistungen (Personalaufwand)	376.35				243.55	
4470.01	Miet- und Pachtzinse Liegenschaften VV		9'815.25		9'400.00		9'466.85
62	Öffentlicher Verkehr	661'296.10	2'828.95	665'700.00	2'100.00	565'259.90	
	Nettoaufwand		658'467.15		663'600.00		565'259.90
622	Regionalverkehr	8'562.65	2'828.95	9'300.00	2'100.00	9'473.20	
	Nettoaufwand		5'733.70		7'200.00		9'473.20
6220	Regionalverkehr	8'562.65	2'828.95	9'300.00	2'100.00	9'473.20	
3130.02	Dienstleistungen Dritter	5'550.00		5'600.00		5'550.00	
3170.01	Spesenentschädigungen	3'012.65		3'700.00		3'923.20	
4612.01	Entschädigungen von Gemeinden + Gemeindeverbänden		2'828.95		2'100.00		
629	Öffentlicher Verkehr	652'733.45		656'400.00		555'786.70	
	Nettoaufwand		652'733.45		656'400.00		555'786.70
6290	Öffentlicher Verkehr	71'150.45		70'700.00			
3635.01	Beiträge an private Unternehmungen	71'150.45		70'700.00			
6291	Gemeindeanteil Öffentlicher Verkehr	581'583.00		585'700.00		555'786.70	
3631.01	Beiträge an Kanton	581'583.00		585'700.00		555'786.70	
7	Umweltschutz und Raumordnung	3'691'137.55	3'520'251.25	4'187'300.00	3'882'600.00	3'799'767.27	3'513'999.82
	Nettoaufwand		170'886.30		304'700.00		285'767.45
71	Wasserversorgung	1'222'995.10	1'222'995.10	1'330'700.00	1'330'700.00	1'308'235.27	1'308'235.27
710	Wasserversorgung	1'222'995.10	1'222'995.10	1'330'700.00	1'330'700.00	1'308'235.27	1'308'235.27
7101	Wasserversorgung [Gemeindebetrieb]	1'222'995.10	1'222'995.10	1'330'700.00	1'330'700.00	1'308'235.27	1'308'235.27
3000.21	Löhne, Entschädigungen, Tag- und Sitzungsgelder	3'232.00		3'000.00		2'708.75	
3010.21	Löhne Verwaltungs- und Betriebspersonal	14'807.25		19'000.00		15'998.75	
3040.21	Kinder- und Ausbildungszulagen	77.15		200.00		189.70	

12.2 Erfolgsrechnung nach Funktionen

	Rechnung 2025		Budget 2025		Rechnung 2024	
	Aufwand	Ertrag	Aufwand	Ertrag	Aufwand	Ertrag
3049.21 Kleiderentschädigungen	773.50		800.00		396.30	
3050.21 AG-Beiträge AHV, IV, EO, ALV, Verwaltungskosten	535.45		1'200.00		582.35	
3053.21 AG-Beiträge an Unfallversicherung	121.95		100.00		144.90	
3054.21 AG-Beiträge an Familienausgleichskasse	124.65		300.00		135.20	
3055.21 AG-Beiträge an Krankentaggeldversicherung	66.65		100.00		75.75	
3090.21 Aus- und Weiterbildung	660.00		2'500.00		1'420.95	
3100.21 Büromaterial	235.70		1'000.00		211.25	
3101.21 Betriebs- und Verbrauchsmaterial	3'796.15		7'000.00		3'962.10	
3103.21 Plannachführungen	5'988.00		11'000.00		8'697.80	
3111.21 Anschaffungen Maschinen, Geräte, Fahrzeuge	18'943.75		21'000.00		51'048.25	
3120.21 Elektrizität, Wasser, Abwasser, Kehricht	67'326.00		68'000.00		76'094.80	
3130.21 Telefon, Porti, Post- und Bankspesen	3'154.80		5'000.00		2'977.30	
3130.24 Mitglieder- und Verbandsbeiträge	80.00		300.00		80.00	
3132.21 Honorare externe Berater, Gutachter, Fachexperten	6'217.80		13'000.00		12'559.15	
3134.21 Sachversicherungsprämien	3'517.05		2'700.00		2'703.05	
3137.21 Steuern und Abgaben	543.30		500.00		582.55	
3143.21 Unterhalt übrige Tiefbauten (Werterhalt)	79'278.45		120'000.00		95'081.40	
3151.21 Unterhalt Maschinen, Geräte, Fahrzeuge	47'711.95		55'000.00		51'163.75	
3170.21 Spesenentschädigungen	1'072.75		1'500.00		744.20	
3180.21 Wertberichtigungen auf Forderungen	-3'848.70		600.00		4'134.15	
3181.21 Tatsächliche Forderungsverluste	2'227.35		500.00		-2.58	
3199.21 Mehrwertsteuer; Vorsteuerminderungen			300.00		99.00	
3300.31 Planmässige Abschreibungen übrige Tiefbauten VV	55'904.15		54'400.00		55'161.55	
3300.61 Planmässige Abschreibungen Mobilien VV	12'960.00		13'000.00		12'961.00	
3300.91 Planmässige Abschreibungen übrige Sachanlagen VV			24'400.00			
3300.92 Abschreibungen bestehendes VV (31.12.2015)	253'000.00		253'000.00		253'000.00	
3409.21 Interne Verrechnung von kalk. Zinsen (SF)	22'725.40		31'900.00		25'486.40	
3510.11 Einlagen in Spezialfinanzierungen EK	349'400.00		349'900.00		349'400.00	
3510.51 Einlage Anschlussgebühren	95'422.35		70'000.00		134'204.50	
3611.21 Entschädigungen an Kanton	18'547.10		71'000.00		21'176.10	
3612.21 Entschädigungen an Gemeinden + Gemeindeverbände	31'327.95		36'000.00		36'369.30	
3612.22 Interne Verrechnung von Dienstleistungen (Personalaufwand)	90'584.00		89'300.00		85'567.60	
3612.24 Interne Verrechnung von Miet- und Pachtzinsen (SF)	3'120.00		3'200.00		3'120.00	
4210.21 Gebühren für Amtshandlungen		700.00		1'500.00		1'999.65
4240.21 Benützungsgebühren		796'855.30		785'000.00		791'140.15
4240.51 Anschlussgebühren		95'422.35		70'000.00		134'204.50
4260.21 Rückerstattungen		8'153.30		8'000.00		1'220.75
4510.11 Entnahmen aus SF des EK		321'864.15		344'800.00		321'122.55
9010.21 Abschluss SF und Fonds im EK, Ertragsüberschuss	33'361.20					
9011.21 Abschluss SF und Fonds im EK, Aufwandüberschuss				121'400.00		58'547.67

12.2 Erfolgsrechnung nach Funktionen

		Rechnung 2025		Budget 2025		Rechnung 2024	
		Aufwand	Ertrag	Aufwand	Ertrag	Aufwand	Ertrag
72	Abwasserentsorgung	1'625'506.60	1'625'506.60	1'746'900.00	1'746'900.00	1'614'769.05	1'614'769.05
720	Abwasserentsorgung	1'625'506.60	1'625'506.60	1'746'900.00	1'746'900.00	1'614'769.05	1'614'769.05
7201	Abwasserentsorgung [Gemeindebetrieb]	1'625'506.60	1'625'506.60	1'746'900.00	1'746'900.00	1'614'769.05	1'614'769.05
3000.21	Löhne, Entschädigungen, Tag- und Sitzungsgelder	2'371.50		2'500.00		2'020.00	
3050.21	AG-Beiträge AHV, IV, EO, ALV, Verwaltungskosten	46.60		100.00		52.15	
3053.21	AG-Beiträge an Unfallversicherung	16.20		100.00		19.20	
3054.21	AG-Beiträge an Familienausgleichskasse	10.80		100.00		12.20	
3055.21	AG-Beiträge an Krankentaggeldversicherung			100.00		2.85	
3090.21	Aus- und Weiterbildung			800.00		243.65	
3103.21	Plannachführungen	18'712.90		15'000.00		14'357.80	
3120.21	Elektrizität, Wasser, Abwasser, Kehricht	1'144.40		1'800.00		1'966.35	
3130.21	Telefon, Porti, Post- und Bankspesen	532.75		500.00		215.00	
3130.24	Mitglieder- und Verbandsbeiträge	600.00		600.00		600.00	
3132.21	Honorare externe Berater, Gutachter, Fachexperten	19'977.00		30'000.00		8'449.10	
3143.21	Unterhalt übrige Tiefbauten (Werterhalt)	77'167.65		102'000.00		34'718.75	
3143.22	Reparaturen und Kontrolle Schächte	5'250.00		30'000.00		25'380.00	
3143.23	Kanalspülungen Schmutz- + Mischwasser	290.00		8'000.00			
3143.24	Kanalspülungen/Kalkfräsen Meteor-Strassenentwässerung	74'345.70		80'000.00		28'989.25	
3143.25	Entleerung Schlammsammler	26'833.50		35'000.00		18'211.50	
3143.26	Kontrolle Sonderbauwerke	13'891.20		7'500.00		6'140.00	
3170.21	Spesenentschädigungen			100.00		4.80	
3180.21	Wertberichtigungen auf Forderungen	1'316.90		1'200.00		412.70	
3181.21	Tatsächliche Forderungsverluste	-29.05		200.00		7.20	
3300.31	Planmässige Abschreibungen übrige Tiefbauten VV	62'294.05		60'500.00		59'026.55	
3510.11	Einlagen in Spezialfinanzierungen EK	746'420.00		775'400.00		644'200.00	
3510.51	Einlage Anschlussgebühren	110'080.00		64'000.00		171'200.00	
3612.21	Entschädigungen an Gemeinden + Gemeindeverbände	4'746.70		6'000.00		4'673.55	
3612.22	Interne Verrechnung von Dienstleistungen (Personalaufwand)	36'270.00		38'800.00		35'150.00	
3632.21	Beitrag an Verband ARA Sensetal	385'833.30		449'000.00		451'086.35	
3660.21	Planmässige Abschreibungen Investitionsbeiträge	37'384.50		37'600.00		28'725.00	
4240.21	Benützungsgebühren		1'326'395.55		1'301'800.00		1'309'853.75
4240.51	Anschlussgebühren		110'080.00		64'000.00		171'200.00
4409.21	Interne Verrechnung von kalk. Zinsen (SF)		31'415.70		30'800.00		27'752.25
4510.11	Entnahmen aus SF des EK		99'678.55		98'100.00		87'751.55
4612.22	Interne Verrechnung von Dienstleistungen (Sachaufwand SF)		26'833.50		35'000.00		18'211.50
9010.21	Abschluss SF und Fonds im EK, Ertragsüberschuss					78'905.10	

12.2 Erfolgsrechnung nach Funktionen

		Rechnung 2025		Budget 2025		Rechnung 2024	
		Aufwand	Ertrag	Aufwand	Ertrag	Aufwand	Ertrag
9011.21	Abschluss SF und Fonds im EK, Aufwandüberschuss		31'103.30		217'200.00		
73	Abfall	554'241.15	554'241.15	598'300.00	598'300.00	566'664.15	566'664.15
730	Abfall	554'241.15	554'241.15	598'300.00	598'300.00	566'664.15	566'664.15
7300	Tierkörperbeseitigung	35'771.05	35'771.05	32'500.00	32'500.00	32'860.80	32'860.80
3635.01	Beiträge an private Unternehmungen	35'771.05		32'500.00		32'860.80	
4260.01	Rückerstattungen		4'464.80		4'500.00		3'054.75
4612.02	Interne Verrechnung von Dienstleistungen (Personalaufwand)		26'306.25		23'000.00		24'806.05
4910.01	Interne Verrechnung von Dienstleistungen (Personalaufwand)		5'000.00		5'000.00		5'000.00
7301	Abfall [Gemeindebetrieb]	518'470.10	518'470.10	565'800.00	565'800.00	533'803.35	533'803.35
3000.21	Löhne, Entschädigungen, Tag- und Sitzungsgelder	1'103.25		1'500.00		938.75	
3050.21	AG-Beiträge AHV, IV, EO, ALV, Verwaltungskosten	22.30		100.00		23.40	
3053.21	AG-Beiträge an Unfallversicherung	7.45		100.00		8.70	
3054.21	AG-Beiträge an Familienausgleichskasse	5.15		100.00		5.25	
3055.21	AG-Beiträge an Krankentaggeldversicherung			100.00		1.20	
3090.21	Aus- und Weiterbildung			1'000.00			
3111.21	Anschaffungen Maschinen, Geräte, Fahrzeuge	5'582.00		18'000.00			
3130.21	Telefon, Porti, Post- und Bankspesen	1'104.70		500.00		215.00	
3130.22	Abfuhrkosten (inkl. Kehrmarken)	269'542.05		278'000.00		271'987.90	
3130.23	Sonderabfuhrkosten	195'940.20		190'000.00		197'824.20	
3170.21	Spesenentschädigungen			100.00		2.40	
3180.21	Wertberichtigungen auf Forderungen	-358.50		300.00		2'638.85	
3181.21	Tatsächliche Forderungsverluste	271.25		200.00		98.25	
3612.22	Interne Verrechnung von Dienstleistungen (Personalaufwand)	18'944.00		28'500.00		32'400.00	
3612.23	Interne Verrechnung von Dienstleistungen (Sachaufwand SF)	26'306.25		23'000.00		24'806.05	
4240.21	Benützungsgebühren		245'009.45		279'500.00		267'628.95
4240.22	Grundgebühren		237'769.40		245'500.00		236'424.90
4260.21	Rückerstattungen		20'344.33		28'000.00		25'410.40
4409.21	Interne Verrechnung von kalk. Zinsen (SF)		1'728.10		2'400.00		1'774.90
4612.21	Interne Verrechnung von Dienstleistungen (Personalaufwand)		1'430.00		1'400.00		1'415.00
4632.21	Beiträge von Gemeinden und Gemeindeverbänden		2'207.35		9'000.00		1'149.20
9010.21	Abschluss SF und Fonds im EK, Ertragsüberschuss			24'300.00		2'853.40	
9011.21	Abschluss SF und Fonds im EK, Aufwandüberschuss		9'981.47				
74	Verbauungen	60'586.35	25'671.75	57'600.00	11'400.00	78'725.15	7'032.05

12.2 Erfolgsrechnung nach Funktionen

		Rechnung 2025		Budget 2025		Rechnung 2024	
		Aufwand	Ertrag	Aufwand	Ertrag	Aufwand	Ertrag
	Nettoaufwand		34'914.60		46'200.00		71'693.10
741	Gewässerverbauungen	60'586.35	25'671.75	50'100.00	11'400.00	78'725.15	7'032.05
	Nettoaufwand		34'914.60		38'700.00		71'693.10
7410	Gewässerverbauungen	60'586.35	25'671.75	50'100.00	11'400.00	78'725.15	7'032.05
3010.01	Löhne Verwaltungs- und Betriebspersonal			500.00			
3142.01	Unterhalt Wasserbau	34'785.35		20'000.00		50'196.95	
3300.21	Planmässige Abschreibungen Wasserbau VV	9'732.00		3'700.00		9'731.70	
3910.01	Interne Verrechnung von Dienstleistungen (Personalaufwand)	16'069.00		25'900.00		18'796.50	
4631.01	Kantonsbeiträge		25'671.75		11'400.00		7'032.05
745	Naturgefahren			7'500.00			
	Nettoaufwand				7'500.00		
7450	Naturgefahren			7'500.00			
3134.02	Einsatzkostenversicherung			7'500.00			
75	Arten- und Landschaftsschutz			1'000.00			
	Nettoaufwand				1'000.00		
750	Arten- und Landschaftsschutz			1'000.00			
	Nettoaufwand				1'000.00		
7500	Arten- und Landschaftsschutz			1'000.00			
3130.02	Dienstleistungen Dritter			1'000.00			
76	Bekämpfung von Umweltverschmutzung	1'706.10		1'700.00		1'686.90	
	Nettoaufwand		1'706.10		1'700.00		1'686.90
769	Bekämpfung von Umweltverschmutzung	1'706.10		1'700.00		1'686.90	
	Nettoaufwand		1'706.10		1'700.00		1'686.90
7690	Bekämpfung von Umweltverschmutz.	1'706.10		1'700.00		1'686.90	
3634.01	Beiträge an öffentliche Unternehmungen	1'706.10		1'700.00		1'686.90	
77	Übriger Umweltschutz	148'100.70	14'469.40	157'400.00	17'300.00	141'470.20	16'567.30
	Nettoaufwand		133'631.30		140'100.00		124'902.90

12.2 Erfolgsrechnung nach Funktionen

		Rechnung 2025		Budget 2025		Rechnung 2024	
		Aufwand	Ertrag	Aufwand	Ertrag	Aufwand	Ertrag
771	Friedhof und Bestattung	125'362.85	4'422.80	131'200.00	5'300.00	118'451.25	6'467.90
	Nettoaufwand		120'940.05		125'900.00		111'983.35
7710	Friedhof und Bestattung allgemein	125'362.85	4'422.80	131'200.00	5'300.00	118'451.25	6'467.90
3010.01	Löhne Verwaltungs- und Betriebspersonal	1'753.45		2'300.00		2'400.15	
3050.01	AG-Beiträge AHV, IV, EO, ALV, Verwaltungskosten					155.05	
3053.01	AG-Beiträge an Unfallversicherung	8.95		100.00		13.80	
3054.01	AG-Beiträge an Familienausgleichskasse					36.00	
3055.01	AG-Beiträge an Krankentaggeldversicherung	7.95		100.00		10.90	
3101.01	Betriebs- und Verbrauchsmaterial			500.00			
3111.01	Anschaffungen Maschinen, Geräte, Fahrzeuge			500.00			
3120.01	Elektrizität, Wasser, Abwasser, Kehricht	14'520.70		12'000.00		9'135.15	
3130.02	Dienstleistungen Dritter	18'799.55		17'000.00		15'164.90	
3134.01	Sachversicherungsprämien	583.95		600.00		610.95	
3140.01	Unterhalt an Grundstücken	84'859.70		88'700.00		81'215.35	
3144.01	Baulicher Unterhalt Hochbauten, Gebäude	3'430.60		7'000.00		8'311.00	
3300.31	Planmässige Abschreibungen übrige Tiefbauten VV	1'398.00		2'400.00		1'398.00	
4240.02	Friedhof- + Bestattungsgebühren		1'162.80		2'500.00		1'807.90
4260.01	Rückerstattungen		1'300.00		1'000.00		2'860.00
4470.01	Miet- und Pachtzinse Liegenschaften VV		1'960.00		1'800.00		1'800.00
779	Umweltschutz	22'737.85	10'046.60	26'200.00	12'000.00	23'018.95	10'099.40
	Nettoaufwand		12'691.25		14'200.00		12'919.55
7791	Öffentliche Toilettenanlagen	12'691.25		14'200.00		12'919.55	
3010.01	Löhne Verwaltungs- und Betriebspersonal	9'968.35		9'000.00		9'291.40	
3050.01	AG-Beiträge AHV, IV, EO, ALV, Verwaltungskosten	201.05					
3053.01	AG-Beiträge an Unfallversicherung	51.05		100.00		53.10	
3054.01	AG-Beiträge an Familienausgleichskasse	46.70					
3055.01	AG-Beiträge an Krankentaggeldversicherung	8.70					
3101.01	Betriebs- und Verbrauchsmaterial	153.90		1'000.00		156.65	
3120.01	Elektrizität, Wasser, Abwasser, Kehricht	664.15		500.00		1'477.85	
3144.01	Baulicher Unterhalt Hochbauten, Gebäude	1'597.35		3'600.00		1'940.55	
7792	Hundetoiletten	10'046.60	10'046.60	12'000.00	12'000.00	10'099.40	10'099.40
3101.01	Betriebs- und Verbrauchsmaterial	3'801.15		3'500.00		3'678.10	
3111.01	Anschaffungen Maschinen, Geräte, Fahrzeuge	6'051.45		4'000.00		4'888.30	
3170.01	Spesenentschädigungen	50.00		200.00		125.00	
3910.01	Interne Verrechnung von Dienstleistungen (Personalaufwand)	144.00		4'300.00		1'408.00	

12.2 Erfolgsrechnung nach Funktionen

		Rechnung 2025		Budget 2025		Rechnung 2024	
		Aufwand	Ertrag	Aufwand	Ertrag	Aufwand	Ertrag
4910.02	Interne Verrechnung von Dienstleistungen (Sachaufwand)		10'046.60		12'000.00		10'099.40
79	Raumordnung	78'001.55	77'367.25	293'700.00	178'000.00	88'216.55	732.00
	Nettoaufwand		634.30		115'700.00		87'484.55
790	Raumordnung	78'001.55	77'367.25	293'700.00	178'000.00	88'216.55	732.00
	Nettoaufwand		634.30		115'700.00		87'484.55
7900	Raumordnung allgemein	53'888.65	77'367.25	269'500.00	178'000.00	64'375.05	732.00
3130.02	Dienstleistungen Dritter	9'339.50		82'000.00		-7'115.85	
3320.01	planm. Abschreibungen immat. Anlagen	74'827.25		75'500.00		71'490.90	
3510.01	Einlagen in Spezialfinanzierungen EK	60'630.55					
3701.01	Kantone und Konkordate	6'736.70					
3893.01	Einlagen in Vorfinanzierungen des EK	-97'645.35		112'000.00			
4022.81	Mehrwertabschöpfungen		60'630.55				
4260.01	Rückerstattungen		10'000.00		66'000.00		732.00
4309.01	Mehrwertabschöpfungen				112'000.00		
4707.01	Durchlaufende Beiträge von privaten Haushalten		6'736.70				
7907	Regionalkonferenzen	24'112.90		24'200.00		23'841.50	
3634.01	Beiträge an öffentliche Unternehmungen	24'112.90		24'200.00		23'841.50	
8	Volkswirtschaft	23'150.65	235'212.80	32'600.00	231'000.00	26'933.60	250'329.80
	Nettoertrag	212'062.15		198'400.00		223'396.20	
81	Landwirtschaft	7'483.90	3'732.90	16'900.00	300.00	11'266.85	50.00
	Nettoaufwand		3'751.00		16'600.00		11'216.85
813	Produktionsverbesserungen Vieh	4'547.00	3'732.90	11'200.00	300.00	8'098.05	50.00
	Nettoaufwand		814.10		10'900.00		8'048.05
8130	Landw. Produktionsverbesserungen Vieh	4'547.00	3'732.90	11'200.00	300.00	8'098.05	50.00
3134.01	Sachversicherungsprämien	45.10		100.00		42.10	
3140.01	Unterhalt an Grundstücken	1'577.00		4'900.00		4'286.85	
3161.02	Mieten, Benützungskosten Anlagen	1'491.85		2'200.00		1'426.95	
3910.01	Interne Verrechnung von Dienstleistungen (Personalaufwand)	1'433.05		4'000.00		2'342.15	
4260.01	Rückerstattungen		3'732.90				
4472.01	Vergütung für Benützungen Liegenschaften VV				300.00		50.00

12.2 Erfolgsrechnung nach Funktionen

		Rechnung 2025		Budget 2025		Rechnung 2024	
		Aufwand	Ertrag	Aufwand	Ertrag	Aufwand	Ertrag
814	Produktionsverbesserungen Pflanzen	2'936.90		5'700.00		3'168.80	
	Nettoaufwand		2'936.90		5'700.00		3'168.80
8140	Landw.Produktionsverbesserungen Pflanzen	2'936.90		5'700.00		3'168.80	
3010.01	Löhne Verwaltungs- und Betriebspersonal	2'664.90		5'000.00		2'862.95	
3053.01	AG-Beiträge an Unfallversicherung	6.35		100.00		6.60	
3130.01	Telefon, Porti, Post- und Bankspesen			100.00			
3134.01	Sachversicherungsprämien	33.85		100.00		33.85	
3170.01	Spesenentschädigungen	231.80		400.00		265.40	
84	Tourismus	15'666.75		15'700.00		15'666.75	
	Nettoaufwand		15'666.75		15'700.00		15'666.75
840	Tourismus	15'666.75		15'700.00		15'666.75	
	Nettoaufwand		15'666.75		15'700.00		15'666.75
8406	Regionaler Tourismus	15'666.75		15'700.00		15'666.75	
3130.08	Mitglieder- und Verbandsbeiträge	1'500.00		1'500.00		1'500.00	
3634.01	Beiträge an öffentliche Unternehmungen	14'166.75		14'200.00		14'166.75	
87	Brennstoffe und Energie		231'479.90		230'700.00		250'279.80
	Nettoertrag	231'479.90		230'700.00		250'279.80	
871	Elektrizität		231'479.90		230'700.00		250'279.80
	Nettoertrag	231'479.90		230'700.00		250'279.80	
8710	Elektrizität allgemein		231'479.90		230'700.00		250'279.80
4120.01	Konzessionen		231'479.90		230'700.00		250'279.80
9	Finanzen und Steuern	3'041'955.96	17'502'274.41	2'094'300.00	16'874'600.00	1'942'241.32	16'058'162.64
	Nettoertrag	14'460'318.45		14'780'300.00		14'115'921.32	
91	Steuern	183'934.42	15'651'308.75	123'100.00	15'264'400.00	132'534.20	14'960'352.75
	Nettoertrag	15'467'374.33		15'141'300.00		14'827'818.55	
910	Steuern	183'934.42	15'651'308.75	123'100.00	15'264'400.00	132'534.20	14'960'352.75
	Nettoertrag	15'467'374.33		15'141'300.00		14'827'818.55	
9100	Allgemeine Gemeindesteuern	151'387.97	13'900'281.15	100'600.00	13'633'900.00	111'242.60	13'299'648.95
3181.02	Forderungsverluste allgemeine Gemeindesteuern	151'387.97		100'600.00		111'242.60	

12.2 Erfolgsrechnung nach Funktionen

		Rechnung 2025		Budget 2025		Rechnung 2024	
		Aufwand	Ertrag	Aufwand	Ertrag	Aufwand	Ertrag
4000.01	Einkommenssteuern NP		10'305'537.20		10'140'000.00		10'201'819.85
4000.21	Nachsteuern und Bussen Einkommenssteuern NP		19'281.35		19'800.00		15'923.60
4000.41	Aktive Steuerauscheidungen Einkommen NP		246'261.55		288'200.00		275'705.95
4000.51	Passive Steuerauscheidungen Einkommen NP		-268'354.60		-279'500.00		-292'663.05
4000.61	Pauschale Steueranrechnungen NP		-2'908.95		-1'600.00		-4'600.15
4001.01	Vermögenssteuern NP		960'667.40		932'000.00		928'139.35
4002.01	Quellensteuern		358'165.85		251'200.00		214'804.70
4002.11	Quellensteuern ausserhalb der Ertragsabrechnung		3'378.10		2'100.00		1'850.55
4010.01	Gewinnsteuern JP		2'199'076.95		2'195'000.00		1'875'918.95
4010.41	Aktive Steuerauscheidungen Gewinnsteuern JP		152'638.55		128'300.00		146'124.95
4010.51	Passive Steuerauscheidungen Gewinnsteuern JP		-111'588.25		-72'100.00		-94'180.00
4010.61	Pauschale Steueranrechnungen JP		-7'872.60		-2'300.00		
4011.01	Kapitalsteuern JP		5'655.40		10'000.00		7'923.05
4029.01	Eingang abgeschriebene Steuern		40'343.20		22'800.00		22'881.20
9101	Sondersteuern	5'787.50	665'535.55	4'800.00	516'200.00	5'973.50	576'456.35
3181.03	Forderungsverluste Sondersteuern	5'787.50		4'800.00		5'973.50	
4022.01	Grundstückgewinnsteuern		280'417.95		211'600.00		184'792.00
4022.11	Sonderveranlagungen		385'114.35		304'300.00		391'498.35
4029.01	Eingang abgeschriebene Steuern		3.25		300.00		166.00
9102	Liegenschaftssteuern	11'292.35	1'061'872.05	400.00	1'091'900.00	98.70	1'061'687.45
3181.01	Tatsächliche Forderungsverluste	11'292.35		400.00		98.70	
4021.01	Liegenschaftssteuern		1'061'872.05		1'091'900.00		1'061'687.45
9103	Hundetaxe	15'466.60	23'620.00	17'300.00	22'400.00	15'219.40	22'560.00
3181.01	Tatsächliche Forderungsverluste	420.00		300.00		120.00	
3910.01	Interne Verrechnung von Dienstleistungen (Personalaufwand)	5'000.00		5'000.00		5'000.00	
3910.02	Interne Verrechnung von Dienstleistungen (Sachaufwand)	10'046.60		12'000.00		10'099.40	
4033.01	Hundesteuer		23'620.00		22'400.00		22'560.00
93	Finanz- und Lastenausgleich	1'048'546.00	442'815.40	1'057'600.00	397'200.00	1'055'776.00	172'484.60
	Nettoaufwand		605'730.60		660'400.00		883'291.40
930	Finanz- und Lastenausgleich	1'048'546.00	442'815.40	1'057'600.00	397'200.00	1'055'776.00	172'484.60
	Nettoaufwand		605'730.60		660'400.00		883'291.40
9300	Finanz- und Lastenausgleich	1'048'546.00	442'815.40	1'057'600.00	397'200.00	1'055'776.00	172'484.60
3621.61	Lastenausgleich neue Aufgabenteilung	1'048'546.00		1'057'600.00		1'055'776.00	

12.2 Erfolgsrechnung nach Funktionen

		Rechnung 2025		Budget 2025		Rechnung 2024	
		Aufwand	Ertrag	Aufwand	Ertrag	Aufwand	Ertrag
4612.03	Interne Verrechnung von Dienstleistungen (Sachaufwand SF)		576.60		600.00		573.90
4621.62	soziodemografischer Zuschuss		66'278.00		75'800.00		74'318.00
4622.71	Disparitätenabbau Gemeinden		374'231.00		319'000.00		95'871.00
4910.02	Interne Verrechnung von Dienstleistungen (Sachaufwand)		1'729.80		1'800.00		1'721.70
95	Ertragsanteile, übrige Nettoertrag	717'346.10	717'346.10	231'800.00	231'800.00	191'642.45	191'642.45
950	Ertragsanteile, übrige Nettoertrag	717'346.10	717'346.10	231'800.00	231'800.00	191'642.45	191'642.45
9500	Ertragsanteile, übrige		717'346.10		231'800.00		191'642.45
4024.01	Erbschafts- und Schenkungssteuern		504'630.10		52'700.00		5'025.15
4600.01	Anteil an Bundeserträgen		212'716.00		179'100.00		186'617.30
96	Vermögens- und Schuldenverwaltung Nettoaufwand	796'129.08	473'714.66	799'700.00	485'500.00	640'087.12	467'991.07
			322'414.42		314'200.00		172'096.05
961	Zinsen Nettoaufwand	392'758.44	167'934.81	514'100.00	174'800.00	328'122.55	171'693.77
			224'823.63		339'300.00		156'428.78
9610	Zinsen	392'758.44	167'934.81	514'100.00	174'800.00	328'122.55	171'693.77
3181.04	Abschreibungen (Verzugszins)	5'304.31		2'100.00		1'829.30	
3400.01	Verzinsung laufende Verbindlichkeiten	361.71		300.00		260.70	
3401.01	Verzinsung kurzfristige Finanzverbindlichkeiten	1'390.28					
3406.01	Verzinsung langfristige Finanzverbindlichkeiten	271'219.44		385'100.00		214'861.60	
3409.01	übrige Passivzinsen Legate	63'860.70		78'100.00		66'446.95	
3409.02	Interne Verrechnung von kalk. Zinsen (SF)	38'068.25		38'900.00		34'659.65	
3499.01	Vergütungszinsen (Steuern)	12'553.75		9'600.00		10'064.35	
4400.01	Zinsen flüssige Mittel						2'887.50
4401.01	Zinsen, Forderungen und Kontokorrente		149.25		600.00		529.61
4401.02	Verzugszinsen (Steuern)		86'083.85		69'000.00		73'873.85
4402.01	Zinsen kurzfristige Finanzanlagen		1'158.01		2'500.00		2'507.81
4409.02	Interne Verrechnung von kalk. Zinsen (SF)		28'767.40		40'000.00		34'098.05
4420.01	Dividenden		3'446.20		3'300.00		3'164.00
4450.01	Erträge aus Darlehen VV		283.05		300.00		624.15
4940.01	Interne Verrechnung von kalk. Zinsen		48'047.05		59'100.00		54'008.80
962	Emmissionskosten			4'800.00		1'800.00	

12.2 Erfolgsrechnung nach Funktionen

		Rechnung 2025		Budget 2025		Rechnung 2024	
		Aufwand	Ertrag	Aufwand	Ertrag	Aufwand	Ertrag
	Nettoaufwand				4'800.00		1'800.00
9620	Emmissionskosten			4'800.00		1'800.00	
3420.01	Kapitalbeschaffung und -verwaltung			4'800.00		1'800.00	
963	Liegenschaften des Finanzvermögens	240'904.90	282'593.25	278'400.00	307'100.00	292'973.00	292'625.50
	Nettoaufwand						347.50
	Nettoertrag	41'688.35		28'700.00			
9630	Liegenschaften des Finanzvermögens	240'904.90	282'593.25	278'400.00	307'100.00	292'973.00	292'625.50
3010.01	Löhne Verwaltungs- und Betriebspersonal	5'200.00		2'800.00		3'170.90	
3050.01	AG-Beiträge AHV, IV, EO, ALV, Verwaltungskosten	251.65					
3053.01	AG-Beiträge an Unfallversicherung	26.60		100.00		18.15	
3054.01	AG-Beiträge an Familienausgleichskasse	58.50					
3055.01	AG-Beiträge an Krankentaggeldversicherung			100.00		8.50	
3160.01	Miet- und Pachtzinse	900.00		900.00		900.00	
3181.01	Tatsächliche Forderungsverluste			2'000.00		14'668.85	
3430.01	Baulicher Unterhalt Liegenschaften FV	30'018.75		55'300.00		75'216.35	
3431.01	Nicht baulicher Unterhalt Liegenschaften FV	1'511.75		3'200.00		2'841.15	
3439.01	Elektrizität, Wasser, Abwasser, Kehricht	22'913.90		25'000.00		21'499.50	
3439.02	Heizmaterial	33'694.50		37'000.00		30'182.50	
3439.03	Betriebs- und Verbrauchsmaterial	48.50		500.00			
3439.04	Sachversicherungsprämien	7'879.00		7'600.00		7'597.60	
3441.01	Wertberichtigung Sachanlagen FV	4'543.50					
3893.01	Einlagen in Vorfinanzierungen des EK	77'197.05		77'200.00		77'197.05	
3910.01	Interne Verrechnung von Dienstleistungen (Personalaufwand)	14'870.70		15'700.00		16'280.75	
3940.01	Interne Verrechnung von kalk. Zinsen	41'790.50		51'000.00		43'391.70	
4260.01	Rückerstattungen		4'700.00		3'600.00		2'226.95
4411.01	Gewinn auf Verkäufen von Grundstücken FV		5'400.00		5'400.00		5'400.00
4430.01	Miet- und Pachtzinse Liegenschaften FV		240'962.75		239'600.00		245'969.80
4893.01	Entnahmen aus Vorfinanzierungen des EK		31'530.50		58'500.00		39'028.75
969	Finanzvermögen	162'465.74	23'186.60	2'400.00	3'600.00	17'191.57	3'671.80
	Nettoaufwand		139'279.14				13'519.77
	Nettoertrag			1'200.00			
9690	Finanzvermögen	162'465.74	23'186.60	2'400.00	3'600.00	17'191.57	3'671.80
3180.01	Wertberichtigungen auf Forderungen	162'910.80		2'000.00		17'298.35	
3181.01	Tatsächliche Forderungsverluste	0.04				0.02	

12.2 Erfolgsrechnung nach Funktionen

		Rechnung 2025		Budget 2025		Rechnung 2024	
		Aufwand	Ertrag	Aufwand	Ertrag	Aufwand	Ertrag
3440.01	Wertberichtigungen Finanzanlagen FV			300.00		120.00	
3499.02	übriger Finanzaufwand	-445.10		100.00		-226.80	
4440.01	Wertberichtigungen Anlagen FV		23'186.60		3'600.00		3'671.80
97	Rückverteilungen				2'200.00		2'128.70
	Nettoertrag			2'200.00		2'128.70	
971	Rückverteilungen aus CO2-Abgabe				2'200.00		2'128.70
	Nettoertrag			2'200.00		2'128.70	
9710	Rückverteilung aus CO2-Abgabe				2'200.00		2'128.70
4699.11	Rückverteilung CO2-Abgabe				2'200.00		2'128.70
99	Nicht aufgeteilte Posten	1'013'346.46	217'089.50	113'900.00	493'500.00	113'844.00	263'563.07
	Nettoaufwand		796'256.96				
	Nettoertrag			379'600.00		149'719.07	
990	Nicht aufgeteilte Posten	1'013'346.46		113'900.00		113'844.00	
	Nettoaufwand		1'013'346.46		113'900.00		113'844.00
9900	Nicht aufgeteilte Posten	899'501.46					
3893.01	Einlagen in Vorfinanzierungen des EK	899'501.46					
9901	Abschreibungen bestehendes Verwaltungs-	113'845.00		113'900.00		113'844.00	
3300.92	Abschreibungen bestehendes VV (31.12.2015)	113'845.00		113'900.00		113'844.00	
995	Neutrale Aufwendungen und Erträge		217'089.50		217'100.00		217'089.35
	Nettoertrag	217'089.50		217'100.00		217'089.35	
9950	Neutrale Aufwendungen und Erträge		217'089.50		217'100.00		217'089.35
4896.01	Entnahmen aus Neubewertungsreserven		217'089.50		217'100.00		217'089.35
999	Abschluss				276'400.00		46'473.72
	Nettoertrag			276'400.00		46'473.72	
9990	Abschluss				276'400.00		46'473.72
9001.01	Aufwandüberschuss				276'400.00		46'473.72

12.3 Erfolgsrechnung nach Sachgruppen

		Rechnung 2025		Budget 2025		Rechnung 2024	
		Aufwand	Ertrag	Aufwand	Ertrag	Aufwand	Ertrag
	Erfolgsrechnung	26'606'423.79	26'606'423.79	26'997'900.00	26'997'900.00	24'446'863.24	24'446'863.24
3	Aufwand	26'573'062.59		26'973'600.00		24'365'104.74	
30	Personalaufwand	4'469'310.05		4'523'900.00		4'273'173.85	
300	Behörden und Kommissionen	259'131.60		273'500.00		170'291.40	
3000	Löhne, Tag- und Sitzungsgelder an Behörden und Kom..	259'131.60		273'500.00		170'291.40	
3000.01	Löhne, Entschädigungen, Tag- und Sitzungsgelder	252'424.85		266'500.00		164'623.90	
3000.21	Löhne, Entschädigungen, Tag- und Sitzungsgelder	6'706.75		7'000.00		5'667.50	
301	Löhne des Verwaltungs- und Betriebspersonals	3'468'460.80		3'487'400.00		3'389'939.90	
3010	Löhne des Verwaltungs- und Betriebspersonals	3'468'460.80		3'487'400.00		3'389'939.90	
3010.01	Löhne Verwaltungs- und Betriebspersonal	3'423'735.10		3'411'300.00		3'331'616.40	
3010.02	Löhne PraktikantInnen	44'468.60		55'300.00		50'092.15	
3010.03	Löhne Hilfspersonal Jugendarbeit	2'899.25		1'800.00		1'308.65	
3010.09	Rückerstattungen (EO, KTG, UVG)	-17'449.40				-9'076.05	
3010.21	Löhne Verwaltungs- und Betriebspersonal	14'807.25		19'000.00		15'998.75	
302	Löhne der Lehrkräfte	616.00		5'000.00		142.00	
3020	Löhne der Lehrkräfte	616.00		5'000.00		142.00	
3020.01	Löhne an Lehrkräfte	616.00		5'000.00		142.00	
303	Temporäre Arbeitskräfte	18'425.65					
3030	Temporäre Arbeitskräfte	18'425.65					
3030.01	Temporäre Arbeitskräfte	18'425.65					
304	Zulagen	41'746.15		36'400.00		37'520.15	
3040	Kinder- und Ausbildungszulagen	36'267.45		32'200.00		33'647.85	
3040.01	Kinder- und Ausbildungszulagen	36'190.30		32'000.00		33'458.15	
3040.21	Kinder- und Ausbildungszulagen	77.15		200.00		189.70	
3049	Übrige Zulagen	5'478.70		4'200.00		3'872.30	
3049.01	Kleiderentschädigungen	4'705.20		3'400.00		3'476.00	

12.3 Erfolgsrechnung nach Sachgruppen

		Rechnung 2025		Budget 2025		Rechnung 2024	
		Aufwand	Ertrag	Aufwand	Ertrag	Aufwand	Ertrag
3049.21	Kleiderentschädigungen	773.50		800.00		396.30	
305	Arbeitgeberbeiträge	587'873.90		620'100.00		574'217.60	
3050	AG-Beitr.AHV,IV,EO,ALV,Verwaltungskosten	223'280.05		231'000.00		213'518.75	
3050.01	AG-Beiträge AHV, IV, EO, ALV, Verwaltungskosten	222'675.70		229'600.00		212'860.85	
3050.21	AG-Beiträge AHV, IV, EO, ALV, Verwaltungskosten	604.35		1'400.00		657.90	
3052	AG-Beiträge an Pensionskassen	249'899.25		259'600.00		247'544.25	
3052.01	AG-Beiträge an Pensionskasse	249'899.25		259'600.00		247'544.25	
3053	AG-Beiträge an Unfallversicherungen	47'761.55		57'300.00		49'091.35	
3053.01	AG-Beiträge an Unfallversicherung	47'615.95		57'000.00		48'918.55	
3053.21	AG-Beiträge an Unfallversicherung	145.60		300.00		172.80	
3054	AG-Beiträge an Familienausgleichskasse	51'934.25		54'400.00		49'565.65	
3054.01	AG-Beiträge an Familienausgleichskasse	51'793.65		53'900.00		49'413.00	
3054.21	AG-Beiträge an Familienausgleichskasse	140.60		500.00		152.65	
3055	AG-Beiträge an Krankentaggeldvers.	14'998.80		17'800.00		14'497.60	
3055.01	AG-Beiträge an Krankentaggeldversicherung	14'932.15		17'500.00		14'417.80	
3055.21	AG-Beiträge an Krankentaggeldversicherung	66.65		300.00		79.80	
309	Übriger Personalaufwand	93'055.95		101'500.00		101'062.80	
3090	Aus- und Weiterbildung des Personals	57'418.70		68'600.00		46'117.45	
3090.01	Aus- und Weiterbildung	56'758.70		64'300.00		44'452.85	
3090.21	Aus- und Weiterbildung	660.00		4'300.00		1'664.60	
3099	Übriger Personalaufwand	35'637.25		32'900.00		54'945.35	
3099.01	übriger Personalaufwand	35'637.25		32'900.00		54'945.35	
31	Sach- und übriger Betriebsaufwand	4'565'350.70		4'960'500.00		4'579'843.02	
310	Material- und Warenaufwand	597'854.15		686'800.00		628'616.50	
3100	Büromaterial	33'789.80		49'000.00		41'495.15	
3100.01	Büromaterial	33'554.10		48'000.00		41'283.90	
3100.21	Büromaterial	235.70		1'000.00		211.25	

12.3 Erfolgsrechnung nach Sachgruppen

		Rechnung 2025		Budget 2025		Rechnung 2024	
		Aufwand	Ertrag	Aufwand	Ertrag	Aufwand	Ertrag
3101	Betriebs-, Verbrauchsmaterial	90'184.25		124'900.00		98'274.80	
3101.01	Betriebs- und Verbrauchsmaterial	66'532.40		87'900.00		70'913.05	
3101.02	Treibstoffe	19'855.70		30'000.00		23'399.65	
3101.21	Betriebs- und Verbrauchsmaterial	3'796.15		7'000.00		3'962.10	
3102	Drucksachen, Publikationen	48'939.30		38'200.00		43'613.75	
3102.01	Drucksachen, Publikationen, Inserate	14'015.35		6'200.00		9'196.85	
3102.02	Neuenegger-Zeitung, Zuzügermappen	34'923.95		32'000.00		34'416.90	
3103	Fachliteratur, Zeitschriften	48'490.40		51'100.00		46'145.85	
3103.01	Zeitschriften, Fachliteratur	23'789.50		25'100.00		23'090.25	
3103.21	Plannachführungen	24'700.90		26'000.00		23'055.60	
3104	Lehrmittel	247'744.90		273'400.00		254'161.05	
3104.01	Lehrmittel	201'580.60		221'900.00		207'377.70	
3104.02	Beiträge Werken	46'164.30		51'500.00		46'783.35	
3105	Lebensmittel	128'705.50		150'200.00		144'925.90	
3105.01	Lebensmittel	128'705.50		150'200.00		144'925.90	
311	Nicht aktivierbare Anlagen	319'021.20		414'900.00		356'056.10	
3110	Büromöbel und Geräte	51'750.10		55'000.00		17'350.00	
3110.01	Anschaffungen Büromöbel, Büromaschinen und -geräte	51'750.10		55'000.00		17'350.00	
3111	Maschinen, Geräte und Fahrzeuge	101'081.95		125'500.00		182'161.70	
3111.01	Anschaffungen Maschinen, Geräte, Fahrzeuge	54'904.80		66'500.00		108'144.95	
3111.02	Anschaffungen Signalisation Strassen	21'651.40		20'000.00		22'968.50	
3111.21	Anschaffungen Maschinen, Geräte, Fahrzeuge	24'525.75		39'000.00		51'048.25	
3112	Kleider, Wäsche, Vorhänge	10'099.45		5'000.00		4'317.85	
3112.01	Anschaffungen Kleider, Wäsche, Vorhänge	10'099.45		5'000.00		4'317.85	
3113	Hardware	77'950.00		98'700.00		79'000.20	
3113.01	Anschaffungen Informatik	38'319.15		49'700.00		68'499.05	
3113.02	Anschaffungen Hardware (Drucker, IT-Geräte)	39'630.85		49'000.00		10'501.15	
3118	Immateriellen Anlagen	54'585.30		97'900.00		47'480.25	
3118.01	Anschaffungen Software (Release)	54'585.30		97'900.00		47'480.25	

12.3 Erfolgsrechnung nach Sachgruppen

		Rechnung 2025		Budget 2025		Rechnung 2024	
		Aufwand	Ertrag	Aufwand	Ertrag	Aufwand	Ertrag
3119	Übrige nicht aktivierbare Anlagen	23'554.40		32'800.00		25'746.10	
3119.01	Anschaffungen Mobilien	23'554.40		32'800.00		25'746.10	
312	Ver- und Entsorgung Liegenschaften Verwaltungsverm..	379'280.35		379'600.00		398'754.70	
3120	Ver- und Entsorgung Liegenschaften Verwaltungsverm..	379'280.35		379'600.00		398'754.70	
3120.01	Elektrizität, Wasser, Abwasser, Kehricht	151'327.35		184'600.00		174'067.00	
3120.02	Heizmaterial	142'546.55		110'200.00		128'600.50	
3120.03	Elektrizität, öffentliche Beleuchtung	16'936.05		15'000.00		18'026.05	
3120.21	Elektrizität, Wasser, Abwasser, Kehricht	68'470.40		69'800.00		78'061.15	
313	Dienstleistungen und Honorare	1'285'072.28		1'400'000.00		1'243'809.22	
3130	Dienstleistungen Dritter	989'201.98		1'091'100.00		975'170.67	
3130.01	Telefon, Porti, Post- und Bankspesen	73'340.43		88'200.00		89'675.17	
3130.02	Dienstleistungen Dritter	326'995.40		413'100.00		295'449.20	
3130.03	Staatsgebühren (Baubewilligungen)	33'380.20		31'500.00		34'549.05	
3130.04	Staatsgebühren (Zivilstandsämter)					93.60	
3130.05	Staatsgebühren (Fremdenpolizei, Einbürgerungen)	37'383.60		41'000.00		38'990.00	
3130.06	Hotline und Support Software	24'349.00		22'300.00		22'078.45	
3130.07	Betriebsgebühren	5'643.80		3'200.00		4'310.00	
3130.08	Mitglieder- und Verbandsbeiträge	17'672.95		18'300.00		18'147.05	
3130.09	Rückerstattungen Betriebsgebühren	-517.90		-1'400.00		-2'021.25	
3130.21	Telefon, Porti, Post- und Bankspesen	4'792.25		6'000.00		3'407.30	
3130.22	Abfuhrkosten (inkl. Kehrichtmarken)	269'542.05		278'000.00		271'987.90	
3130.23	Sonderabfuhrkosten	195'940.20		190'000.00		197'824.20	
3130.24	Mitglieder- und Verbandsbeiträge	680.00		900.00		680.00	
3132	Honor.ext.Berater,Gutachter,Fachexp.etc.	124'429.35		123'300.00		109'368.50	
3132.01	Honorare externe Berater, Gutachter, Fachexperten	98'234.55		80'300.00		88'360.25	
3132.21	Honorare externe Berater, Gutachter, Fachexperten	26'194.80		43'000.00		21'008.25	
3133	Informatik-Nutzungsaufwand	61'280.90		61'800.00		60'548.20	
3133.01	Nutzung externes Rechenzentrum (RIO + Datenleitung)	59'209.95		57'100.00		57'413.50	
3133.02	Nutzungsaufwand Web-Server (Internet-Viewer BV)	2'070.95		4'700.00		3'134.70	
3134	Sachversicherungsprämien	82'405.25		86'400.00		78'486.05	
3134.01	Sachversicherungsprämien	78'888.20		76'200.00		75'783.00	
3134.02	Einsatzkostenversicherung			7'500.00			
3134.21	Sachversicherungsprämien	3'517.05		2'700.00		2'703.05	

12.3 Erfolgsrechnung nach Sachgruppen

		Rechnung 2025		Budget 2025		Rechnung 2024	
		Aufwand	Ertrag	Aufwand	Ertrag	Aufwand	Ertrag
3136	Honorare privatärztlicher Tätigkeit			3'000.00		112.70	
3136.01	Behandlungskosten			3'000.00		112.70	
3137	Steuern und Abgaben	10'976.70		11'600.00		10'228.45	
3137.01	Steuern und Abgaben	10'433.40		11'100.00		9'645.90	
3137.21	Steuern und Abgaben	543.30		500.00		582.55	
3138	Kurse, Prüfungen und Beratungen	16'778.10		22'800.00		9'894.65	
3138.01	Feuerwehrausbildung	16'778.10		22'800.00		9'894.65	
314	Baulicher Unterhalt im betrieblicher Unterhalt	995'453.30		1'236'800.00		1'122'596.90	
3140	Unterhalt an Grundstücken	140'922.60		227'400.00		165'596.90	
3140.01	Unterhalt an Grundstücken	140'922.60		227'400.00		165'596.90	
3141	Unterhalt Strassen/Verkehrswege	139'277.85		210'000.00		211'326.60	
3141.01	Unterhalt Strassen / Verkehrswege	114'096.60		170'000.00		156'340.25	
3141.02	Unterhalt Strassenbeleuchtung	25'181.25		40'000.00		54'986.35	
3142	Unterhalt Wasserbau	34'785.35		20'000.00		50'196.95	
3142.01	Unterhalt Wasserbau	34'785.35		20'000.00		50'196.95	
3143	Unterhalt übrige Tiefbauten	277'056.50		383'500.00		208'520.90	
3143.01	Unterhalt übrige Tiefbauten			1'000.00			
3143.21	Unterhalt übrige Tiefbauten (Werterhalt)	156'446.10		222'000.00		129'800.15	
3143.22	Reparaturen und Kontrolle Schächte	5'250.00		30'000.00		25'380.00	
3143.23	Kanalspülungen Schmutz- + Mischwasser	290.00		8'000.00			
3143.24	Kanalspülungen/Kalkfräsen Meteor-Strassenentwässerung	74'345.70		80'000.00		28'989.25	
3143.25	Entleerung Schlamm-sammler	26'833.50		35'000.00		18'211.50	
3143.26	Kontrolle Sonderbauwerke	13'891.20		7'500.00		6'140.00	
3144	Unterhalt Hochbauten, Gebäude	403'411.00		395'900.00		486'955.55	
3144.01	Baulicher Unterhalt Hochbauten, Gebäude	403'411.00		395'900.00		486'955.55	
315	Unterhalt Mobilien u.immater.Anlagen	346'289.85		400'700.00		363'065.13	
3150	Unterhalt Büromöbel und Geräte	5'562.00		6'400.00		3'300.90	
3150.01	Unterhalt von Büromöbel, Büromaschinen und -geräte	5'562.00		6'400.00		3'300.90	

12.3 Erfolgsrechnung nach Sachgruppen

		Rechnung 2025		Budget 2025		Rechnung 2024	
		Aufwand	Ertrag	Aufwand	Ertrag	Aufwand	Ertrag
3151	Unterh.App.,Masch.,Geräte,Fahrz.,Werkz.	160'977.60		192'800.00		165'457.90	
3151.01	Unterhalt Maschinen, Geräte, Fahrzeuge	113'265.65		137'800.00		114'294.15	
3151.21	Unterhalt Maschinen, Geräte, Fahrzeuge	47'711.95		55'000.00		51'163.75	
3153	Informatik-Unterhalt (Hardware)	69'045.78		80'900.00		104'151.41	
3153.01	Unterhalt Informatik	69'045.78		80'900.00		104'151.41	
3158	Unterhalt immaterielle Anlagen	104'033.82		115'000.00		88'382.67	
3158.01	Unterhalt immaterielle Anlagen (Software)	25'730.37		31'200.00		19'155.62	
3158.02	Unterhalt immaterielle Anlagen (Software Talus)	73'335.15		76'800.00		67'301.80	
3158.03	Internet-Homepage	4'968.30		7'000.00		1'925.25	
3159	Unterhalt übrige mobile Anlagen	6'670.65		5'600.00		1'772.25	
3159.01	Unterhalt Mobilien	6'670.65		5'600.00		1'772.25	
316	Mieten, Leasing, Pachten, Benützungsgb.	55'170.10		59'900.00		52'333.65	
3160	Miete und Pacht Liegenschaften	13'403.75		13'500.00		6'903.25	
3160.01	Miet- und Pachtzinse	13'403.75		13'500.00		6'903.25	
3161	Mieten, Benützungskosten Anlagen	41'766.35		46'400.00		45'430.40	
3161.01	Benützungskosten Kopiergeräte	40'274.50		44'200.00		44'003.45	
3161.02	Mieten, Benützungskosten Anlagen	1'491.85		2'200.00		1'426.95	
317	Spesenentschädigungen	195'430.65		214'400.00		213'448.87	
3170	Reisekosten und Spesen	90'336.30		95'500.00		96'834.70	
3170.01	Spesenentschädigungen	89'263.55		93'800.00		96'083.30	
3170.21	Spesenentschädigungen	1'072.75		1'700.00		751.40	
3171	Exkursionen, Schulreisen und Lager	105'094.35		118'900.00		116'614.17	
3171.01	Exkursionen, Schulreisen und Lager	88'059.30		105'400.00		70'086.35	
3171.02	Schulfest	17'035.05		13'500.00		12'871.82	
3171.03	Seniorenausflug					33'656.00	
318	Wertberichtigungen auf Forderungen	347'656.97		127'900.00		168'946.95	
3180	Wertberichtigungen auf Forderungen	160'055.90		4'300.00		24'530.55	
3180.01	Wertberichtigungen auf Forderungen	162'946.20		2'200.00		17'344.85	
3180.21	Wertberichtigungen auf Forderungen	-2'890.30		2'100.00		7'185.70	

12.3 Erfolgsrechnung nach Sachgruppen

		Rechnung 2025		Budget 2025		Rechnung 2024	
		Aufwand	Ertrag	Aufwand	Ertrag	Aufwand	Ertrag
3181	Tatsächliche Forderungsverluste	187'601.07		123'600.00		144'416.40	
3181.01	Tatsächliche Forderungsverluste	22'651.74		15'200.00		25'268.13	
3181.02	Forderungsverluste allgemeine Gemeindesteuern	151'387.97		100'600.00		111'242.60	
3181.03	Forderungsverluste Sondersteuern	5'787.50		4'800.00		5'973.50	
3181.04	Abschreibungen (Verzugszins)	5'304.31		2'100.00		1'829.30	
3181.21	Tatsächliche Forderungsverluste	2'469.55		900.00		102.87	
319	Verschiedener Betriebsaufwand	44'121.85		39'500.00		32'215.00	
3199	Übriger Betriebsaufwand	44'121.85		39'500.00		32'215.00	
3199.01	Übriger Betriebsaufwand	36'723.90		30'000.00		24'943.40	
3199.02	Gemeinderatskredit	5'166.55		6'500.00		5'640.15	
3199.03	Mehrwertsteuer, Vorsteuerkürzung	2'231.40		2'700.00		1'532.45	
3199.21	Mehrwertsteuer; Vorsteuerkürzung			300.00		99.00	
33	Abschreibungen Verwaltungsvermögen	1'959'957.45		2'023'300.00		1'260'558.00	
330	Sachanlagen VV	1'885'130.20		1'947'800.00		1'189'067.10	
3300	Planm.Abschreibungen Sachanlagen	1'885'130.20		1'947'800.00		1'189'067.10	
3300.11	Planmässige Abschreibungen Strassen/Verkehrswege VV	106'985.45		107'300.00		102'845.65	
3300.21	Planmässige Abschreibungen Wasserbau VV	9'732.00		3'700.00		9'731.70	
3300.31	Planmässige Abschreibungen übrige Tiefbauten VV	120'878.20		118'600.00		116'868.10	
3300.41	Planmässige Abschreibungen Hochbauten VV	857'218.50		974'400.00		247'491.55	
3300.61	Planmässige Abschreibungen Mobilien VV	243'531.05		172'500.00		165'348.10	
3300.91	Planmässige Abschreibungen übrige Sachanlagen VV			24'400.00			
3300.92	Abschreibungen bestehendes VV (31.12.2015)	546'785.00		546'900.00		546'782.00	
332	Abschreibungen immaterielle Anlagen	74'827.25		75'500.00		71'490.90	
3320	Planm.Abschreibungen immat.Anlagen	74'827.25		75'500.00		71'490.90	
3320.01	planm. Abschreibungen immat. Anlagen	74'827.25		75'500.00		71'490.90	
34	Finanzaufwand	516'386.33		685'800.00		499'421.60	
340	Zinsaufwand	403'667.78		542'400.00		350'326.95	
3400	Verzinsung laufende Verbindlichkeiten	361.71		300.00		260.70	
3400.01	Verzinsung laufende Verbindlichkeiten	361.71		300.00		260.70	

12.3 Erfolgsrechnung nach Sachgruppen

		Rechnung 2025		Budget 2025		Rechnung 2024	
		Aufwand	Ertrag	Aufwand	Ertrag	Aufwand	Ertrag
3401	Verzins.kurzfr.Finanzverbindlichkeiten	1'390.28					
3401.01	Verzinsung kurzfristige Finanzverbindlichkeiten	1'390.28					
3406	Verzins.langfr.Finanzverbindlichkeiten	271'219.44		385'100.00		214'861.60	
3406.01	Verzinsung langfristige Finanzverbindlichkeiten	271'219.44		385'100.00		214'861.60	
3409	Übrige Passivzinsen	130'696.35		157'000.00		135'204.65	
3409.01	übrige Passivzinsen Legate	63'860.70		78'100.00		66'446.95	
3409.02	Interne Verrechnung von kalk. Zinsen (SF)	44'110.25		47'000.00		43'271.30	
3409.21	Interne Verrechnung von kalk. Zinsen (SF)	22'725.40		31'900.00		25'486.40	
342	Kapitalbeschaffungs- und Verwaltungskosten			4'800.00		1'800.00	
3420	Kapitalbeschaffung und -verwaltung			4'800.00		1'800.00	
3420.01	Kapitalbeschaffung und -verwaltung			4'800.00		1'800.00	
343	Liegenschaftenaufwand Finanzvermögen	96'066.40		128'600.00		137'337.10	
3430	Baulicher Unterhalt Liegenschaften FV	30'018.75		55'300.00		75'216.35	
3430.01	Baulicher Unterhalt Liegenschaften FV	30'018.75		55'300.00		75'216.35	
3431	Nicht baul.Unterhalt Liegenschaften FV	1'511.75		3'200.00		2'841.15	
3431.01	Nicht baulicher Unterhalt Liegenschaften FV	1'511.75		3'200.00		2'841.15	
3439	Übriger Liegenschaftsaufwand FV	64'535.90		70'100.00		59'279.60	
3439.01	Elektrizität, Wasser, Abwasser, Kehricht	22'913.90		25'000.00		21'499.50	
3439.02	Heizmaterial	33'694.50		37'000.00		30'182.50	
3439.03	Betriebs- und Verbrauchsmaterial	48.50		500.00			
3439.04	Sachversicherungsprämien	7'879.00		7'600.00		7'597.60	
344	Wertberichtigungen Anlagen FV	4'543.50		300.00		120.00	
3440	Wertberichtigungen Finanzanlagen FV			300.00		120.00	
3440.01	Wertberichtigungen Finanzanlagen FV			300.00		120.00	
3441	Wertberichtigung Sachanlagen FV	4'543.50					
3441.01	Wertberichtigung Sachanlagen FV	4'543.50					
349	Verschiedener Finanzaufwand	12'108.65		9'700.00		9'837.55	

12.3 Erfolgsrechnung nach Sachgruppen

		Rechnung 2025		Budget 2025		Rechnung 2024	
		Aufwand	Ertrag	Aufwand	Ertrag	Aufwand	Ertrag
3499	Übriger Finanzaufwand	12'108.65		9'700.00		9'837.55	
3499.01	Vergütungszinsen (Steuern)	12'553.75		9'600.00		10'064.35	
3499.02	übriger Finanzaufwand	-445.10		100.00		-226.80	
35	Einlagen in Fonds und Spezialfinanzierungen	1'384'952.90		1'282'400.00		1'322'004.50	
350	Einlagen in Fonds u.Spez.fin.im FK	23'000.00		23'100.00		23'000.00	
3502	Einlagen in Legate und Stiftungen	23'000.00		23'100.00		23'000.00	
3502.01	Einlage in Legate und Stiftungen	23'000.00		23'100.00		23'000.00	
351	Einlagen in Fonds u.Spez.fin.im EK	1'361'952.90		1'259'300.00		1'299'004.50	
3510	Einlagen in Spezialfinanzierungen EK	1'361'952.90		1'259'300.00		1'299'004.50	
3510.01	Einlagen in Spezialfinanzierungen EK	60'630.55					
3510.11	Einlagen in Spezialfinanzierungen EK	1'095'820.00		1'125'300.00		993'600.00	
3510.51	Einlage Anschlussgebühren	205'502.35		134'000.00		305'404.50	
36	Transferaufwand	12'155'061.70		12'706'400.00		11'767'046.40	
361	Entschädigungen an Gemeinwesen	7'043'428.45		7'257'800.00		6'740'311.10	
3610	Entschädigungen an Bund	17'543.80		18'000.00		17'184.70	
3610.01	Entschädigungen an Bund	17'543.80		18'000.00		17'184.70	
3611	Entschädigungen an Kantone u. Konkordate	6'649'114.35		6'893'800.00		6'364'289.15	
3611.01	Entschädigungen an Kanton	3'539'245.50		3'731'000.00		3'389'641.10	
3611.02	Entschädigungen an Kanton (Lehrergehälter)	3'091'321.75		3'091'800.00		2'953'471.95	
3611.21	Entschädigungen an Kanton	18'547.10		71'000.00		21'176.10	
3612	Entsch.an Gde. und Gde.verbände	376'770.30		346'000.00		358'837.25	
3612.01	Entschädigungen an Gemeinden + Gemeindeverbände	71'502.30		19'000.00		51'421.35	
3612.02	Interne Verrechnung von Dienstleistungen (Personalaufwand)	33'263.50		41'500.00		24'626.50	
3612.03	Interne Verrechnung von Dienstleistungen (Sachaufwand S..)	576.60		600.00		573.90	
3612.04	Interne Verrechnung von Miet- und Pachtzinsen (SF)	60'129.00		60'100.00		60'129.00	
3612.21	Entschädigungen an Gemeinden + Gemeindeverbände	36'074.65		42'000.00		41'042.85	
3612.22	Interne Verrechnung von Dienstleistungen (Personalaufwand)	145'798.00		156'600.00		153'117.60	
3612.23	Interne Verrechnung von Dienstleistungen (Sachaufwand S..)	26'306.25		23'000.00		24'806.05	
3612.24	Interne Verrechnung von Miet- und Pachtzinsen (SF)	3'120.00		3'200.00		3'120.00	

12.3 Erfolgsrechnung nach Sachgruppen

		Rechnung 2025		Budget 2025		Rechnung 2024	
		Aufwand	Ertrag	Aufwand	Ertrag	Aufwand	Ertrag
362	Finanz- und Lastenausgleich	1'048'546.00		1'057'600.00		1'055'776.00	
3621	Finanz- und Lastenausgleich an Kanton	1'048'546.00		1'057'600.00		1'055'776.00	
3621.61	Lastenausgleich neue Aufgabenteilung	1'048'546.00		1'057'600.00		1'055'776.00	
363	Beiträge an Gemeinwesen und Dritte	4'023'126.75		4'350'800.00		3'939'658.30	
3631	Beiträge an Kantone und Konkordate	1'909'640.15		2'038'000.00		1'938'160.70	
3631.01	Beiträge an Kanton	1'909'640.15		2'038'000.00		1'938'160.70	
3632	Beiträge an Gemeinden und Gde.verbände	1'216'745.45		1'268'600.00		1'124'553.10	
3632.01	Betriebsbeiträge an Gemeindeverbände	830'912.15		819'600.00		673'466.75	
3632.21	Beitrag an Verband ARA Sensetal	385'833.30		449'000.00		451'086.35	
3634	Beiträge an öffentliche Unternehmungen	182'645.70		183'000.00		181'848.85	
3634.01	Beiträge an öffentliche Unternehmungen	182'645.70		183'000.00		181'848.85	
3635	Beiträge an private Unternehmungen	108'421.50		119'600.00		50'479.65	
3635.01	Beiträge an private Unternehmungen	108'421.50		119'600.00		50'479.65	
3636	Beitr.an priv.Organisat.o.Erwerbszweck	605'673.95		741'600.00		644'616.00	
3636.01	Beiträge an private Organisationen	454'848.65		578'600.00		490'599.30	
3636.02	Beiträge Musikschule Laupen	150'825.30		159'800.00		152'966.90	
3636.03	Beiträge übrige Musikschulen			3'200.00		1'049.80	
366	Abschreibungen Investitionsbeiträge	39'960.50		40'200.00		31'301.00	
3660	Planm.Abschreibungen Investitionsbeitr.	39'960.50		40'200.00		31'301.00	
3660.01	Planmässige Abschreibungen Investitionsbeiträge	2'576.00		2'600.00		2'576.00	
3660.21	Planmässige Abschreibungen Investitionsbeiträge	37'384.50		37'600.00		28'725.00	
37	Durchlaufende Beiträge	6'736.70					
370	Durchlaufende Beiträge	6'736.70					
3701	Kantone und Konkordate	6'736.70					
3701.01	Kantone und Konkordate	6'736.70					
38	Ausserordentlicher Aufwand	879'053.16		189'200.00		77'197.05	

12.3 Erfolgsrechnung nach Sachgruppen

		Rechnung 2025		Budget 2025		Rechnung 2024	
		Aufwand	Ertrag	Aufwand	Ertrag	Aufwand	Ertrag
389	Einlagen in das Eigenkapital	879'053.16		189'200.00		77'197.05	
3893	Einlagen in Vorfinanzierungen des EK	879'053.16		189'200.00		77'197.05	
3893.01	Einlagen in Vorfinanzierungen des EK	879'053.16		189'200.00		77'197.05	
39	Interne Verrechnungen	636'253.60		602'100.00		585'860.32	
391	Dienstleistungen	544'253.15		499'000.00		487'898.12	
3910	Int.Verr.von Dienstleistungen	544'253.15		499'000.00		487'898.12	
3910.01	Interne Verrechnung von Dienstleistungen (Personalaufwa..)	310'509.45		305'900.00		307'853.35	
3910.02	Interne Verrechnung von Dienstleistungen (Sachaufwand)	233'743.70		193'100.00		180'044.77	
392	Pacht, Mieten, Benützungskosten	32'800.00		32'800.00		32'800.00	
3920	Int.Verr.von Pacht,Mieten,Benützungsk.	32'800.00		32'800.00		32'800.00	
3920.01	Interne Verrechnung von Miet- und Pachtzinsen	32'800.00		32'800.00		32'800.00	
394	Kalk.Zinsen u.Finanzaufwand	48'047.05		59'100.00		54'008.80	
3940	Int.Verr.von kalk.Zinsen u.Finanzaufw.	48'047.05		59'100.00		54'008.80	
3940.01	Interne Verrechnung von kalk. Zinsen	48'047.05		59'100.00		54'008.80	
395	Planmässige u. ausserplmässige Abschreibungen	11'153.40		11'200.00		11'153.40	
3950	Int.Verr.v.planm.u.ausserpl.Abschreibungen	11'153.40		11'200.00		11'153.40	
3950.01	Interne Verrechnungen von planmässigen Abschreibungen	11'153.40		11'200.00		11'153.40	
4	Ertrag		26'563'122.92		26'357'500.00		24'338'988.35
40	Fiskalertrag		16'216'569.40		15'317'100.00		14'965'377.90
400	Direkte Steuern natürliche Personen		11'622'027.90		11'352'200.00		11'340'980.80
4000	Einkommenssteuern natürliche Personen		10'299'816.55		10'166'900.00		10'196'186.20
4000.01	Einkommenssteuern NP		10'305'537.20		10'140'000.00		10'201'819.85
4000.21	Nachsteuern und Bussen Einkommenssteuern NP		19'281.35		19'800.00		15'923.60
4000.41	Aktive Steuerauscheidungen Einkommen NP		246'261.55		288'200.00		275'705.95
4000.51	Passive Steuerauscheidungen Einkommen NP		-268'354.60		-279'500.00		-292'663.05

12.3 Erfolgsrechnung nach Sachgruppen

		Rechnung 2025		Budget 2025		Rechnung 2024	
		Aufwand	Ertrag	Aufwand	Ertrag	Aufwand	Ertrag
4000.61	Pauschale Steueranrechnungen NP		-2'908.95		-1'600.00		-4'600.15
4001	Vermögenssteuern natürliche Personen		960'667.40		932'000.00		928'139.35
4001.01	Vermögenssteuern NP		960'667.40		932'000.00		928'139.35
4002	Quellensteuern natürliche Personen		361'543.95		253'300.00		216'655.25
4002.01	Quellensteuern		358'165.85		251'200.00		214'804.70
4002.11	Quellensteuern ausserhalb der Ertragsabrechnung		3'378.10		2'100.00		1'850.55
401	Direkte Steuern juristische Personen		2'237'910.05		2'258'900.00		1'935'786.95
4010	Gewinnsteuern juristische Personen		2'232'254.65		2'248'900.00		1'927'863.90
4010.01	Gewinnsteuern JP		2'199'076.95		2'195'000.00		1'875'918.95
4010.41	Aktive Steuerauscheidungen Gewinnsteuern JP		152'638.55		128'300.00		146'124.95
4010.51	Passive Steuerauscheidungen Gewinnsteuern JP		-111'588.25		-72'100.00		-94'180.00
4010.61	Pauschale Steueranrechnungen JP		-7'872.60		-2'300.00		
4011	Kapitalsteuern juristische Personen		5'655.40		10'000.00		7'923.05
4011.01	Kapitalsteuern JP		5'655.40		10'000.00		7'923.05
402	Übrige direkte Steuern		2'333'011.45		1'683'600.00		1'666'050.15
4021	Grundsteuern		1'061'872.05		1'091'900.00		1'061'687.45
4021.01	Liegenschaftssteuern		1'061'872.05		1'091'900.00		1'061'687.45
4022	Vermögensgewinnsteuern		726'162.85		515'900.00		576'290.35
4022.01	Grundstückgewinnsteuern		280'417.95		211'600.00		184'792.00
4022.11	Sonderveranlagungen		385'114.35		304'300.00		391'498.35
4022.81	Mehrwertabschöpfungen		60'630.55				
4024	Erbschafts- und Schenkungssteuern		504'630.10		52'700.00		5'025.15
4024.01	Erbschafts- und Schenkungssteuern		504'630.10		52'700.00		5'025.15
4029	Eingang abgeschriebene Steuern		40'346.45		23'100.00		23'047.20
4029.01	Eingang abgeschriebene Steuern		40'346.45		23'100.00		23'047.20
403	Besitz- und Aufwandsteuern		23'620.00		22'400.00		22'560.00
4033	Hundesteuer		23'620.00		22'400.00		22'560.00
4033.01	Hundesteuer		23'620.00		22'400.00		22'560.00

12.3 Erfolgsrechnung nach Sachgruppen

		Rechnung 2025		Budget 2025		Rechnung 2024	
		Aufwand	Ertrag	Aufwand	Ertrag	Aufwand	Ertrag
41	Regalien und Konzessionen		232'079.90		231'300.00		250'879.80
412	Konzessionen		232'079.90		231'300.00		250'879.80
4120	Konzessionen		232'079.90		231'300.00		250'879.80
4120.01	Konzessionen		232'079.90		231'300.00		250'879.80
42	Entgelte		5'361'289.88		5'352'400.00		4'682'114.55
420	Ersatzabgaben		376'453.10		360'000.00		391'490.65
4200	Ersatzabgaben		376'453.10		360'000.00		391'490.65
4200.01	Ersatzabgaben Feuerwehrdienstpflicht		376'453.10		360'000.00		391'490.65
421	Gebühren für Amtshandlungen		312'940.55		310'200.00		298'791.60
4210	Gebühren für Amtshandlungen		312'940.55		310'200.00		298'791.60
4210.01	Verwaltungsgebühren (Baubewilligungen)		232'883.70		229'200.00		215'954.40
4210.02	Verwaltungsgebühren (Kanzleigebühen)		17'643.90		17'600.00		16'836.30
4210.03	Verwaltungsgebühren (Fremdenpolizei, Einbürgerungen)		52'282.95		52'800.00		51'422.90
4210.04	Verwaltungsgebühren (Siegelungen)		4'320.00		5'200.00		4'681.35
4210.05	Gebühren für Amtshandlungen (Mahngebühren)		1'640.00		1'400.00		1'540.00
4210.06	Gebühren Brandschutz		3'470.00		2'500.00		6'357.00
4210.21	Gebühren für Amtshandlungen		700.00		1'500.00		1'999.65
423	Schul- und Kursgelder		1'672'939.25		1'676'600.00		905'602.85
4230	Schulgelder		1'672'939.25		1'676'600.00		905'602.85
4230.01	Schulgelder		1'241'093.85		1'173'000.00		413'436.10
4230.02	Schulgelder Köniz		431'845.40		503'600.00		492'166.75
424	Benützungsgebühren u.Dienstleistungen		2'829'533.05		2'759'900.00		2'926'567.80
4240	Benützungsgebühren und Dienstleistungen		2'829'533.05		2'759'900.00		2'926'567.80
4240.01	Benützungsgebühren und Dienstleistungen		16'838.20		11'600.00		14'307.65
4240.02	Friedhof- + Bestattungsgebühren		1'162.80		2'500.00		1'807.90
4240.21	Benützungsgebühren		2'368'260.30		2'366'300.00		2'368'622.85
4240.22	Grundgebühren		237'769.40		245'500.00		236'424.90
4240.51	Anschlussgebühren		205'502.35		134'000.00		305'404.50

12.3 Erfolgsrechnung nach Sachgruppen

		Rechnung 2025		Budget 2025		Rechnung 2024	
		Aufwand	Ertrag	Aufwand	Ertrag	Aufwand	Ertrag
425	Erlös aus Verkäufen		72.00		600.00		629.10
4250	Verkäufe		72.00		600.00		629.10
4250.01	Verkaufserlöse		72.00		600.00		629.10
426	Rückerstattungen		169'301.93		244'900.00		158'972.55
4260	Rückerstattungen und Kostenbeteiligungen Dritter		169'301.93		244'900.00		158'972.55
4260.01	Rückerstattungen		140'804.30		208'900.00		132'341.40
4260.21	Rückerstattungen		28'497.63		36'000.00		26'631.15
427	Bussen		50.00		200.00		60.00
4270	Bussen		50.00		200.00		60.00
4270.01	Bussen (Aufwandgebühr)		50.00		200.00		60.00
43	Verschiedene Erträge				112'000.00		40'510.00
430	Verschiedene betriebliche Erträge				112'000.00		
4309	Übriger betrieblicher Ertrag				112'000.00		
4309.01	Mehrwertabschöpfungen				112'000.00		
431	Aktivierung Eigenleistungen						40'510.00
4310	Aktivierb. Eigenleistungen a. Sachanlagen						11'080.00
4310.01	Aktivierbare Eigenleistungen auf Sachanlagen						11'080.00
4311	Aktivierbare Eigenleistungen auf imm. Anlagen						29'430.00
4311.01	Aktivierbare Eigenleistungen auf immateriellen						29'430.00
44	Finanzertrag		576'351.56		522'000.00		552'064.47
440	Zinsertrag		154'226.76		151'000.00		148'556.47
4400	Marktwertanpassungen Wertschriften						2'887.50
4400.01	Zinsen flüssige Mittel						2'887.50
4401	Zinsen Forderungen und Kontokorrente		86'233.10		69'600.00		74'403.46

12.3 Erfolgsrechnung nach Sachgruppen

		Rechnung 2025		Budget 2025		Rechnung 2024	
		Aufwand	Ertrag	Aufwand	Ertrag	Aufwand	Ertrag
4401.01	Zinsen, Forderungen und Kontokorrente		149.25		600.00		529.61
4401.02	Verzugszinsen (Steuern)		86'083.85		69'000.00		73'873.85
4402	Zinsen kurzfristige Finanzanlagen		1'158.01		2'500.00		2'507.81
4402.01	Zinsen kurzfristige Finanzanlagen		1'158.01		2'500.00		2'507.81
4409	Übrige Zinsen von Finanzvermögen		66'835.65		78'900.00		68'757.70
4409.02	Interne Verrechnung von kalk. Zinsen (SF)		33'691.85		45'700.00		39'230.55
4409.21	Interne Verrechnung von kalk. Zinsen (SF)		33'143.80		33'200.00		29'527.15
441	Realisierte Gewinne FV		14'064.30		5'400.00		30'629.60
4411	Gewinn aus Verkäufen von Sachanlagen FV		14'064.30		5'400.00		30'629.60
4411.01	Gewinn auf Verkäufen von Grundstücken FV		5'400.00		5'400.00		5'400.00
4411.61	Gewinn auf Verkäufen von Mobilien		8'664.30				25'229.60
442	Beteiligungsertrag FV		3'446.20		3'300.00		3'164.00
4420	Dividenden		3'446.20		3'300.00		3'164.00
4420.01	Dividenden		3'446.20		3'300.00		3'164.00
443	Liegenschaftenertrag FV		240'962.75		239'600.00		245'969.80
4430	Pacht- und Mietzinse Liegenschaften FV		240'962.75		239'600.00		245'969.80
4430.01	Miet- und Pachtzinse Liegenschaften FV		240'962.75		239'600.00		245'969.80
444	Wertberichtigungen Anlagen FV		23'186.60		3'600.00		3'671.80
4440	Marktwertanpassungen Wertschriften		23'186.60		3'600.00		3'671.80
4440.01	Wertberichtigungen Anlagen FV		23'186.60		3'600.00		3'671.80
445	Finanzertrag a.Darlehen u.Beteil.VV		283.05		300.00		624.15
4450	Erträge aus Darlehen VV		283.05		300.00		624.15
4450.01	Erträge aus Darlehen VV		283.05		300.00		624.15
447	Liegenschaftenertrag VV		140'181.90		118'800.00		119'448.65
4470	Pacht- und Mietzinse Liegenschaften VV		104'083.15		97'000.00		102'222.65
4470.01	Miet- und Pachtzinse Liegenschaften VV		104'083.15		97'000.00		102'222.65

12.3 Erfolgsrechnung nach Sachgruppen

		Rechnung 2025		Budget 2025		Rechnung 2024	
		Aufwand	Ertrag	Aufwand	Ertrag	Aufwand	Ertrag
4472	Vergüt.für Benützungen Liegenschaften VV		36'098.75		21'800.00		17'226.00
4472.01	Vergütung für Benützungen Liegenschaften VV		36'098.75		21'800.00		17'226.00
45	Entnahmen Fonds u.Spezialfinanzierungen		452'233.35		467'500.00		443'524.10
450	Entnahmen aus Fonds u.Spez.fin.FK		30'690.65		24'600.00		34'650.00
4502	Entnahmen aus Legaten und Stiftungen		30'690.65		24'600.00		34'650.00
4502.01	Entnahme aus Legaten und Stiftungen		30'690.65		24'600.00		34'650.00
451	Entnahmen aus Fonds u.Spez.fin.EK		421'542.70		442'900.00		408'874.10
4510	Entnahmen aus Spezialfinanzierungen d.EK		421'542.70		442'900.00		408'874.10
4510.11	Entnahmen aus SF des EK		421'542.70		442'900.00		408'874.10
46	Transferertrag		2'832'988.53		2'865'600.00		2'450'648.11
460	Ertragsanteile		212'716.00		179'100.00		186'617.30
4600	Anteil an Bundeserträgen		212'716.00		179'100.00		186'617.30
4600.01	Anteil an Bundeserträgen		212'716.00		179'100.00		186'617.30
461	Entschädigungen von Gemeinwesen		1'604'747.58		1'584'400.00		1'472'520.66
4610	Entschädigungen vom Bund				5'000.00		
4610.01	Entschädigungen vom Bund				5'000.00		
4611	Entsch. von Kantonen u. Konkordaten		624'353.85		699'900.00		642'778.55
4611.01	Entschädigungen Kanton		619'385.85		694'800.00		637'698.55
4611.02	Entschädigungen Registerführung Kirchensteuern		4'272.00		4'400.00		4'351.00
4611.03	Entschädigungen Registerführung Quellensteuern		696.00		700.00		729.00
4612	Entsch.v.Gemeinden u.Gde.verbänden		980'393.73		879'500.00		829'742.11
4612.01	Entschädigungen von Gemeinden + Gemeindeverbänden		711'200.38		594'500.00		563'369.06
4612.02	Interne Verrechnung von Dienstleistungen (Personalaufwand		177'104.25		184'700.00		182'923.65
4612.03	Interne Verrechnung von Dienstleistungen (Sachaufwand S..		576.60		600.00		573.90
4612.04	Interne Verrechnung von Miet- und Pachtzinsen (SF)		63'249.00		63'300.00		63'249.00
4612.21	Interne Verrechnung von Dienstleistungen (Personalaufwand		1'430.00		1'400.00		1'415.00
4612.22	Interne Verrechnung von Dienstleistungen (Sachaufwand S..		26'833.50		35'000.00		18'211.50

12.3 Erfolgsrechnung nach Sachgruppen

		Rechnung 2025		Budget 2025		Rechnung 2024	
		Aufwand	Ertrag	Aufwand	Ertrag	Aufwand	Ertrag
462	Finanz- und Lastenausgleich		440'509.00		394'800.00		170'189.00
4621	Finanz- u.Lastenausgl. v.Kantonen u.Konkordaten		66'278.00		75'800.00		74'318.00
4621.62	soziodemografischer Zuschuss		66'278.00		75'800.00		74'318.00
4622	Finanz-u.Lastenausgl.v.Gde.u.Gde.verbänden		374'231.00		319'000.00		95'871.00
4622.71	Disparitätenabbau Gemeinden		374'231.00		319'000.00		95'871.00
463	Beiträge von Gemeinwesen und Dritten		575'015.95		705'100.00		619'192.45
4631	Beiträge von Kantonen u. Konkordaten		572'808.60		695'900.00		594'374.60
4631.01	Kantonsbeiträge		537'199.60		657'400.00		555'404.60
4631.02	Beiträge GVB		35'609.00		38'500.00		38'970.00
4632	Beiträge von Gemeinden u.Gde.verbänden		2'207.35		9'000.00		1'149.20
4632.21	Beiträge von Gemeinden und Gemeindeverbänden		2'207.35		9'000.00		1'149.20
4636	Beitr.v.priv.Organisationen o.Erwerbszw.				200.00		23'668.65
4636.01	Beiträge von privaten Organisationen				200.00		23'668.65
469	Übriger Transferertrag				2'200.00		2'128.70
4699	Rückverteilungen				2'200.00		2'128.70
4699.11	Rückverteilung CO2-Abgabe				2'200.00		2'128.70
47	Durchlaufende Beiträge		6'736.70				
470	Durchlaufende Beiträge		6'736.70				
4707	Durchl. Beiträge v. priv. Haushalten		6'736.70				
4707.01	Durchlaufende Beiträge von privaten Haushalten		6'736.70				
48	Ausserordentlicher Ertrag		248'620.00		887'500.00		368'009.10
489	Entnahmen aus dem Eigenkapital		248'620.00		887'500.00		368'009.10
4893	Entnahmen aus Vorfinanzierungen des EK		31'530.50		670'400.00		150'919.75
4893.01	Entnahmen aus Vorfinanzierungen des EK		31'530.50		670'400.00		150'919.75

12.3 Erfolgsrechnung nach Sachgruppen

		Rechnung 2025		Budget 2025		Rechnung 2024	
		Aufwand	Ertrag	Aufwand	Ertrag	Aufwand	Ertrag
4896	Entnahmen aus Neubewertungsreserven		217'089.50		217'100.00		217'089.35
4896.01	Entnahmen aus Neubewertungsreserven		217'089.50		217'100.00		217'089.35
49	Interne Verrechnungen		636'253.60		602'100.00		585'860.32
491	Dienstleistungen		544'253.15		499'000.00		487'898.12
4910	Int.Verr.von Dienstleistungen		544'253.15		499'000.00		487'898.12
4910.01	Interne Verrechnung von Dienstleistungen (Personalaufwa..		310'509.45		305'900.00		307'853.35
4910.02	Interne Verrechnung von Dienstleistungen (Sachaufwand)		233'743.70		193'100.00		180'044.77
492	Pacht, Mieten, Benützungskosten		32'800.00		32'800.00		32'800.00
4920	Int.Verr.von Pacht, Mieten,Benützungsk.		32'800.00		32'800.00		32'800.00
4920.01	Interne Verrechnung von Miet- und Pachtzinsen		32'800.00		32'800.00		32'800.00
494	Kalk. Zinsen und Finanzaufwand		48'047.05		59'100.00		54'008.80
4940	Int. Verr. v. kalk. Zinsen und Finanzaufwand		48'047.05		59'100.00		54'008.80
4940.01	Interne Verrechnung von kalk. Zinsen		48'047.05		59'100.00		54'008.80
495	Planmässige u. ausserplanässige Abschreibungen		11'153.40		11'200.00		11'153.40
4950	Int.Verr.v.planm.u.ausserplan.Abschreibungen		11'153.40		11'200.00		11'153.40
4950.01	Interne Verrechnungen von planmässigen Abschreibungen		11'153.40		11'200.00		11'153.40
9	Abschlusskonten	33'361.20	43'300.87	24'300.00	640'400.00	81'758.50	107'874.89
90	Abschluss Erfolgsrechnung	33'361.20	43'300.87	24'300.00	640'400.00	81'758.50	107'874.89
900	Abschluss Erfolgsrechnung	33'361.20	43'300.87	24'300.00	640'400.00	81'758.50	107'874.89
9001	Aufwandüberschuss				276'400.00		46'473.72
9001.01	Aufwandüberschuss				276'400.00		46'473.72
9010	Abschluss SF und Fonds im EK, Ertragsüberschuss	33'361.20		24'300.00		81'758.50	
9010.21	Abschluss SF und Fonds im EK, Ertragsüberschuss	33'361.20		24'300.00		81'758.50	
9011	Abschluss SF und Fonds im EK, Aufwandüberschuss		43'300.87		364'000.00		61'401.17
9011.01	Abschluss SF und Fonds im EK, Aufwandüberschuss		2'216.10		25'400.00		2'853.50

12.3 Erfolgsrechnung nach Sachgruppen

		Rechnung 2025		Budget 2025		Rechnung 2024	
		Aufwand	Ertrag	Aufwand	Ertrag	Aufwand	Ertrag
9011.21	Abschluss SF und Fonds im EK, Aufwandüberschuss		41'084.77		338'600.00		58'547.67

12.4 Investitionsrechnung nach Funktionen

		Rechnung 2025		Budget 2025		Rechnung 2024	
		Ausgaben	Einnahmen	Ausgaben	Einnahmen	Ausgaben	Einnahmen
0	INVESTITIONSRECHNUNG	10'207'499.50	10'207'499.50	10'405'000.00	490'000.00	10'330'737.35	10'330'737.35
1	Öffentliche Ordnung und Sicherheit, Verteidigung	26'000.00	22'600.00	350'000.00	275'000.00	74'188.20	8'600.00
	Nettoausgaben		3'400.00		75'000.00		65'588.20
014	Allgemeines Rechtswesen	26'000.00		100'000.00	75'000.00		
	Nettoausgaben		26'000.00		25'000.00		
0140	Allgemeines Rechtswesen	26'000.00		100'000.00	75'000.00		
	Nettoausgaben		26'000.00		25'000.00		
1400	Allgemeines Rechtswesen	26'000.00		100'000.00	75'000.00		
5290.02	Vermessung Aussengebiete	26'000.00		100'000.00			
6190.01	Rückerstattungen				75'000.00		
15	Feuerwehr					74'188.20	
	Nettoausgaben						74'188.20
150	Feuerwehr					74'188.20	
	Nettoausgaben						74'188.20
1500	Feuerwehr					74'188.20	
5060.05	Anschaffung Materialtransporter / FZ					5'378.00	
5060.06	Ersatz Brandschutzbekleidung					68'810.20	
16	Verteidigung		22'600.00	250'000.00	200'000.00		8'600.00
	Nettoausgaben				50'000.00		
	Nettoeinnahmen	22'600.00				8'600.00	
161	Militärische Verteidigung		22'600.00				8'600.00
	Nettoeinnahmen	22'600.00				8'600.00	
1610	Militärische Verteidigung		22'600.00				8'600.00
6460.01	Rückzahlung Darlehen an Verein Schiessanlage Bramberg		22'600.00				8'600.00
162	Zivile Verteidigung			250'000.00	200'000.00		
	Nettoausgaben				50'000.00		
1620	Zivilschutz			250'000.00	200'000.00		

12.4 Investitionsrechnung nach Funktionen

		Rechnung 2025		Budget 2025		Rechnung 2024	
		Ausgaben	Einnahmen	Ausgaben	Einnahmen	Ausgaben	Einnahmen
5040.03	Ersatz Schutzräume			250'000.00			
6310.01	Kantonsbeiträge				200'000.00		
2	Bildung	8'527'870.40	908'056.05	7'492'000.00	20'000.00	7'574'068.85	889'933.30
	Nettoausgaben		7'619'814.35		7'472'000.00		6'684'135.55
21	Obligatorische Schule	8'527'870.40	908'056.05	7'492'000.00	20'000.00	7'574'068.85	889'933.30
	Nettoausgaben		7'619'814.35		7'472'000.00		6'684'135.55
217	Schulliegenschaften	8'527'870.40	908'056.05	7'492'000.00	20'000.00	7'574'068.85	889'933.30
	Nettoausgaben		7'619'814.35		7'472'000.00		6'684'135.55
2170	Schulliegenschaften	67'005.50	68'056.05	507'000.00	20'000.00	832'987.15	
5040.06	Dachsanierung Sporthalle Neuenegg-Dorf	67'005.50				832'987.15	
5040.07	Sanierung Heizung Schulhaus Bramberg			103'000.00			
5040.08	Sanierung Bedachung Turnhalle Schulhaus			207'000.00			
5040.09	Ersatz Duschenmischer + Trennwände			95'000.00			
5040.10	Ersatz Steuerung Heizung Schulhaus Neuenegg-			102'000.00			
6140.01	Rückerstattungen		68'056.05		20'000.00		
2171	Schulliegenschaften Thörishaus	164'384.65		435'000.00		156'816.60	89'933.30
5040.01	Sanierung Nebengebäude + Turnhalle			150'000.00			
5040.04	Erneuerung Flutlichtanlage Schulhaus					106'004.10	
5040.05	Einbau Tagesschule Schulhaus Stucki					50'812.50	
5040.08	Erweiterung Garderoben Schulhaus Stucki			120'000.00			
5040.09	Ersatz Beleuchtung Schulhaus Stucki	164'384.65		165'000.00			
6130.01	Rückerstattungen						4'200.00
6310.01	Kantonsbeiträge						18'850.00
6320.01	Beiträge Gemeinde Köniz						66'883.30
2172	Schulliegenschaften Sekundarstufe I	8'296'480.25	840'000.00	6'550'000.00		6'584'265.10	800'000.00
5040.01	Sanierung Schul- + Kirchenzentrum	8'296'480.25		6'550'000.00		6'584'265.10	
6320.01	Gemeindebeiträge		840'000.00				800'000.00
6	Verkehr und Nachrichtenübermittlung	451'640.10		726'000.00		485'511.15	
	Nettoausgaben		451'640.10		726'000.00		485'511.15
61	Strassenverkehr	451'640.10		726'000.00		485'511.15	
	Nettoausgaben		451'640.10		726'000.00		485'511.15

12.4 Investitionsrechnung nach Funktionen

		Rechnung 2025		Budget 2025		Rechnung 2024	
		Ausgaben	Einnahmen	Ausgaben	Einnahmen	Ausgaben	Einnahmen
615	Gemeindestrassen	451'640.10		726'000.00		485'511.15	
	Nettoausgaben		451'640.10		726'000.00		485'511.15
6150	Gemeindestrassen	451'640.10		726'000.00		485'511.15	
5010.11	Sanierung Trottoir Gartenstrasse					3'612.00	
5010.26	Verkehrsmassnahmen Denkmalstrasse	222'228.65		328'000.00		11'957.60	
5010.32	Erneuerung Deckbelag Sürihubel-Ofenhaus					191'055.90	
5010.34	San.massnahmen Hangrutsch Wyden	2'827.05				53'349.75	
5010.35	Erneuerung Deckbelag Rest.-Abzw. Müsere	162'714.40		192'000.00			
5010.36	Fertigstellung Stritenstr.-Neuhusweg			86'000.00			
5010.37	Erneuerung Deckbelag Öliweg-Tal			40'000.00			
5060.05	Ersatz Kommunalfahrzeug Meili					225'535.90	
5060.06	Ersatz Kleintraktor Kommunal	63'870.00		80'000.00			
7	Umweltschutz und Raumordnung	271'332.95		1'837'000.00	195'000.00	1'045'035.30	253'400.55
	Nettoausgaben		271'332.95		1'642'000.00		791'634.75
71	Wasserversorgung	123'452.05		677'000.00		247'219.70	25'990.35
	Nettoausgaben		123'452.05		677'000.00		221'229.35
710	Wasserversorgung	123'452.05		677'000.00		247'219.70	25'990.35
	Nettoausgaben		123'452.05		677'000.00		221'229.35
7101	Wasserversorgung (Gemeindebetrieb)	123'452.05		677'000.00		247'219.70	25'990.35
5031.04	Ersatz Wasserleitungen Lindenstrasse					1'688.30	
5031.10	Erschliessung WV UeO Denkmal			50'000.00			
5031.11	Erschliessung Wasserversorgung Garten-					1'859.85	
5031.18	Ersatz Wasserleitung Talstrasse					249.05	
5031.19	Ersatz Wasserleitungen Stritenstr. (ob. Strasse)					17'827.90	
5031.20	Ersatz Wasserleitung Oeleweg			85'000.00		155'992.00	
5031.22	Ersatz Wasserleitungen Pfrundgschick	104'116.35		378'000.00		10'863.75	
5031.23	Ersatz Wasserleitung Sensemattstr. 34-44	12'323.50		10'000.00		47'038.65	
5031.24	Erschliessung WV Stritenrain-Stritenstr.			10'000.00			
5291.01	Erneuerung Schutzzone + Konzession Aumatt	7'012.20		144'000.00		11'700.20	
6130.01	Rückerstattungen						22'990.35
6310.01	Kantonsbeiträge						3'000.00
72	Abwasserentsorgung	9'399.25		755'000.00		284'532.75	8'983.65
	Nettoausgaben		9'399.25		755'000.00		275'549.10

12.4 Investitionsrechnung nach Funktionen

		Rechnung 2025		Budget 2025		Rechnung 2024	
		Ausgaben	Einnahmen	Ausgaben	Einnahmen	Ausgaben	Einnahmen
720	Abwasserentsorgung	9'399.25		755'000.00		284'532.75	8'983.65
	Nettoausgaben		9'399.25		755'000.00		275'549.10
7201	Abwasserentsorgung (Gemeindebetrieb)	9'399.25		755'000.00		284'532.75	8'983.65
5032.01	Zustandsmassnahmen Mischwasser (GEP)			45'000.00			
5032.02	Zustandssanierung der Leitungen (GEP)			130'000.00			
5032.03	Erweiterung MW/RW-Kanal Lindenstrasse					1'688.30	
5032.09	Erschliessung Kanalisation Gartenstrasse					1'859.85	
5032.10	Erschliessung Kanalisation Denkmal (ZPP 15)			50'000.00			
5032.20	Zustandsaufn. Mischwasser N'egg-West					7'408.45	
5032.22	Sanierung Kanalisation Stritenstr. (ob. Strasse)					13'097.65	
5032.24	Neuanschluss RW-Leitung Dorfstrasse			150'000.00			
5032.28	Zustandsaufn. Mischwasser Gebiet T'haus					14'079.75	
5032.29	Zustandsaufn. priv. Abwasseranl. GWS-Zone					3'347.00	
5032.31	Sanierung Kanalisation Neuenegg-West					13'781.25	
5032.32	Zustandsaufn. Mischwasser Gebiet N'egg-Ost	23'436.20				147'745.45	
5032.33	Eliminierung Fremdwasser öffentl. Abw.anlagen			60'000.00			
5032.34	Konzept Eliminierung Fremdwasser			50'000.00			
5032.35	Sanierung Kanalisation Pfrundgschick	17'930.55		160'000.00			
5032.36	Sanierung Abwasserleitung Freiburgstrasse	90'380.40					
5292.02	Einmessen + Nachführen Leitungskataster	-10'793.30					
5620.08	Investitionskostenbeiträge ARA Sensetal			110'000.00			
5620.13	Umsetzung EMV ARA Sensetal	-111'554.60				129'975.65	
5620.18	Ersatz Schneckenpumpe Einl. ARA Sensetal					-28'128.05	
5620.19	Umbau BHKW auf Notstrom ARA Sensetal					-20'322.55	
6130.01	Rückerstattungen						8'983.65
74	Verbauungen	62'863.10		235'000.00	195'000.00	303'421.75	218'426.55
	Nettoausgaben		62'863.10		40'000.00		84'995.20
741	Gewässerverbauungen	62'863.10		235'000.00	195'000.00	303'421.75	218'426.55
	Nettoausgaben		62'863.10		40'000.00		84'995.20
7410	Gewässerverbauungen	62'863.10		235'000.00	195'000.00	303'421.75	218'426.55
5020.03	Hochwasserschutz am Wileringbächli	62'863.10		235'000.00		80'375.85	
5020.04	Flussaufweitung Sense					223'045.90	
6310.01	Kantonsbeiträge				195'000.00		218'426.55
77	Übriger Umweltschutz			75'000.00			
	Nettoausgaben				75'000.00		

12.4 Investitionsrechnung nach Funktionen

		Rechnung 2025		Budget 2025		Rechnung 2024	
		Ausgaben	Einnahmen	Ausgaben	Einnahmen	Ausgaben	Einnahmen
771	Friedhof und Bestattung			75'000.00			
	Nettoausgaben				75'000.00		
7710	Freidhof und Bestattung allgemein			75'000.00			
5030.03	Realisierung Urnenthemengräber			75'000.00			
79	Raumordnung	75'618.55		95'000.00		209'861.10	
	Nettoausgaben		75'618.55		95'000.00		209'861.10
790	Raumordnung	75'618.55		95'000.00		209'861.10	
	Nettoausgaben		75'618.55		95'000.00		209'861.10
7900	Raumordnung allgemein	75'618.55		95'000.00		209'861.10	
5290.04	Dorfkern Thörishaus (Anpassung UeO)			35'000.00		47.20	
5290.05	Freizeitzentrum T'haus (Anpassung UeO)					68'105.50	
5290.06	Dorfkern Thörishaus (Arealentwicklung)	28'170.80				139'665.30	
5290.07	Teilrev. Ortsplanung 2. Etappe (Festlegung)	16'410.45					
5290.08	Mühlegässli/Sägweg (Ausarbeitung UeO)					2'043.10	
5290.09	Revision Ortsplanung 2024-2027	31'037.30		60'000.00			
9	Finanzen und Steuern	930'656.05	9'276'843.45			1'151'933.85	9'178'803.50
	Nettoeinnahmen	8'346'187.40				8'026'869.65	
99	Nicht aufgeteilte Posten	930'656.05	9'276'843.45			1'151'933.85	9'178'803.50
	Nettoeinnahmen	8'346'187.40				8'026'869.65	
999	Abschluss	930'656.05	9'276'843.45			1'151'933.85	9'178'803.50
	Nettoeinnahmen	8'346'187.40				8'026'869.65	
9990	Abschluss	930'656.05	9'276'843.45			1'151'933.85	9'178'803.50
5900.01	Passivierte Einnahmen	930'656.05				1'151'933.85	
6900.01	Aktivierete Ausgaben		9'276'843.45				9'178'803.50

12.5 Investitionsrechnung nach Sachgruppen

		Rechnung 2025		Budget 2025		Rechnung 2024	
		Ausgaben	Einnahmen	Ausgaben	Einnahmen	Ausgaben	Einnahmen
	Investitionsrechnung	10'207'499.50	10'207'499.50	10'405'000.00	490'000.00	10'330'737.35	10'330'737.35
5	Investitionsausgaben	10'207'499.50		10'405'000.00		10'330'737.35	
50	Sachanlagen	9'321'597.90		9'956'000.00		8'875'717.15	
5010	Strassen/Verkehrswege	387'770.10		646'000.00		259'975.25	
5010.00	Strassen / Verkehrswege	387'770.10		646'000.00		259'975.25	
5020	Wasserbau	62'863.10		235'000.00		303'421.75	
5020.00	Wasserbau	62'863.10		235'000.00		303'421.75	
5030	Übrige Tiefbauten allgemein			75'000.00			
5030.00	Übrige Tiefbauten allgemein			75'000.00			
5031	Tiefbauten Wasserversorgung	116'439.85		533'000.00		235'519.50	
5031.00	Tiefbauten Wasserversorgung	116'439.85		533'000.00		235'519.50	
5032	Tiefbauten Abwasserentsorgung	131'747.15		645'000.00		203'007.70	
5032.00	Tiefbauten Abwasserentsorgung	131'747.15		645'000.00		203'007.70	
5040	Hochbauten	8'527'870.40		7'742'000.00		7'574'068.85	
5040.00	Hochbauten	8'527'870.40		7'742'000.00		7'574'068.85	
5060	Mobilien	63'870.00		80'000.00		299'724.10	
5060.00	Mobilien	63'870.00		80'000.00		299'724.10	
5090	Übrige Sachanlagen	31'037.30					
5090.00	Übrige Sachanlagen	31'037.30					
52	Immaterielle Anlagen	66'800.15		339'000.00		221'561.30	
5290	Übrige immaterielle Anlagen	70'581.25		195'000.00		209'861.10	
5290.00	Übrige immaterielle Anlagen	70'581.25		195'000.00		209'861.10	
5291	Wasserversorgung	7'012.20		144'000.00		11'700.20	
5291.00	Genereller Wasserversorgungsplan (GWP)	7'012.20		144'000.00		11'700.20	
5292	Abwasserentsorgung	-10'793.30					

12.5 Investitionsrechnung nach Sachgruppen

		Rechnung 2025		Budget 2025		Rechnung 2024	
		Ausgaben	Einnahmen	Ausgaben	Einnahmen	Ausgaben	Einnahmen
5292.00	Genereller Entwässerungsplan (GEP)	-10'793.30					
56	Eigene Investitionsbeiträge	-111'554.60		110'000.00		81'525.05	
5620	Inv.beiträge Gemeinden u.Gde.verbänden	-111'554.60		110'000.00		81'525.05	
5620.00	Investitionsbeiträge an Gemeinden und	-111'554.60		110'000.00		81'525.05	
59	Übertrag an Bilanz	930'656.05				1'151'933.85	
5900	Passivierte Einnahmen	930'656.05				1'151'933.85	
5900.01	Passivierte Einnahmen	930'656.05				1'151'933.85	
6	Investitionseinnahmen		10'207'499.50		490'000.00		10'330'737.35
61	Rückerstattungen		68'056.05		95'000.00		36'174.00
6130	Rückerst.Dritter für Inestitionen übriger Tiefbau						36'174.00
6130.00	Rückerst. Dritter für Investitionen Tiefbau						36'174.00
6140	Rückerst.Dritter für Inestitionen in Hochbauten		68'056.05		20'000.00		
6140.00	Rückerst. Dritter für Investitionen in Hochbauten		68'056.05		20'000.00		
6190	Rückerst.Dritter f.Inestitionen in übr.Sachanlagen				75'000.00		
6190.00	Rückerst. Dritter für Invest. übr. Sachanlagen				75'000.00		
63	Investitionsbeiträge f.eigene Rechnung		840'000.00		395'000.00		1'107'159.85
6310	Investitionsbeiträge von Kantonen u.Konkordaten				395'000.00		240'276.55
6310.00	Investitionsbeiträge von Kantonen				395'000.00		240'276.55
6320	Inv.beiträge von Gemeinden & Gde.verbände		840'000.00				866'883.30
6320.00	Investitionsbeiträge von Gemeinden für		840'000.00				866'883.30
64	Rückzahlung von Darlehen		22'600.00				8'600.00
6460	Rückz.v.Darlehen an priv.Org.o.Erwerbsz.		22'600.00				8'600.00
6460.00	Rückzahlung von Darlehen an private Organisationen ohne..		22'600.00				8'600.00
69	Übertrag an Bilanz		9'276'843.45				9'178'803.50

12.5 Investitionsrechnung nach Sachgruppen

		Rechnung 2025		Budget 2025		Rechnung 2024	
		Ausgaben	Einnahmen	Ausgaben	Einnahmen	Ausgaben	Einnahmen
6900	Aktiviert Ausgaben		9'276'843.45				9'178'803.50
6900.01	Aktiviert Ausgaben		9'276'843.45				9'178'803.50
	Nettoinvestitionen	8'346'187.40				8'026'869.65	