



Budget 2023

nach HRM2

(gemäss Art. 29 Direktionsverordnung über den Finanzhaushalt der Gemeinden FHDV [BSG 170.511])



Inhalt

1	Allgemeines	3
2	Auf einen Blick (Management Summary)	3
3	Erläuterungen	5
4	Investitionsrechnung	9
5	Ergebnis	9
6	Erfolgsrechnung	13
7	Investitionsrechnung	14
8	Eigenkapitalnachweis	14
9	Finanzkennzahlen (Gesamtergebnis)	15
10	Verschuldung	17
11	Steuern und Gebühren	18
12	Antrag des Gemeinderates	21
13	Genehmigung Budget	21
14	Erfolgsrechnung	
	Zusammenzug nach Funktionen	22
	Detail Funktionale Gliederung	23
	Detail Sachgruppe	61
15	Investitionsrechnung	
	Zusammenzug nach Funktionen	69
	Detail Funktionale Gliederung	70
	Detail Sachgruppe	75

Vorbericht Budget 2023

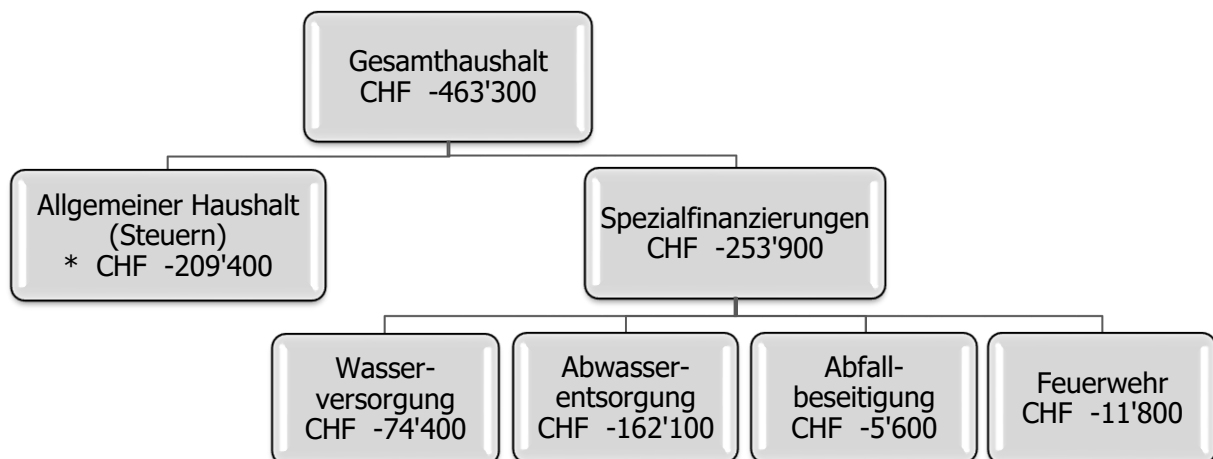
1 Allgemeines

Das Budget 2023 wurde nach dem Rechnungslegungsmodell HRM2, gemäss Art. 70 Gemeindegesetz (GG, [BSG 170.11]), erstellt. Als Basis dienen die Jahresrechnung 2021, das Budget 2022 sowie die aktuellsten Erkenntnisse des laufenden Rechnungsjahres.

2 Auf einen Blick (Management Summary)

Ergebnis

Bei einem Aufwand von CHF 24'233'300.— und einem Ertrag von CHF 23'770'000.— resultiert im Gesamthaushalt (inkl. Spezialfinanzierungen) ein Aufwandüberschuss von CHF 463'300.—. Der Allgemeine Haushalt (Steuerhaushalt) schliesst mit einem Defizit von CHF 209'400.— ab. Somit kann keine Einlage in die Spezialfinanzierung "Ausbau der Schulanlagen und der Gemeindeverwaltung" vorgenommen werden. Gegenüber dem Budget 2022 fällt das Ergebnis des Gesamthaushaltes um CHF 297'600.— schlechter aus.



* entspricht 0.24 Steueranlagezehntel

Steuern

- Unveränderte Steueranlage von 1.49 Einheiten der gesetzlichen Einheitssätze.
- Liegenschaftssteuer von 1.0‰ der amtlichen Werte.
- Hundetaxe von CHF 60.— für jedes Tier.
- Feuerwehrpflichtersatzabgabe 17% der einfachen Steuer, Minimum CHF 20.— / Maximum CHF 400.—.

Gebühren

Sämtliche Gebühren der Spezialfinanzierungen Wasserversorgung, Abwasserentsorgung, Abfallbeseitigung und Feuerwehr werden gegenüber dem Jahr 2022 unverändert festgelegt.

Investitionen

Das Investitionsbudget für das Jahr 2023 rechnet mit **Nettoinvestitionen** von **CHF 6'857'000.—**. Im Steuerhaushalt beträgt der Budgetbetrag netto CHF 5'336'000.—. Davon ist für den Erweiterungsneubau Schul- und Kirchenzentrum im Jahr 2023 ein Betrag von CHF 3'300'000.— vorgesehen. Für Projekte der Spezialfinanzierungen Wasser und Abwasser sind Investitionen von CHF 1'521'000.— geplant.

Investitionsrechnung / Aktivierungsgrenze

Der Gemeinderat belastet einzelne Investitionen bis zu einem Betrag von CHF 40'000.— der Erfolgsrechnung. Er verfolgt dabei eine konstante Praxis.

Abschreibungen

Die ordentlichen Abschreibungen werden nach Anlagekategorien und Nutzungsdauer (Anhang 2 GV) der nach Einführung von HRM2 erstellten Vermögenswerte berechnet. Der Abschreibungsaufwand beträgt im Jahr 2023 voraussichtlich CHF 1'105'100.— (+ CHF 55'400.—). Darin enthalten ist unter anderem der jährliche Teilbetrag für abschreibungspflichtiges Verwaltungsvermögen im Steuerhaushalt per 31.12.2015 im Betrag von CHF 265'518.—. Der Gesamtbetrag für Abschreibungen wird in den nächsten Jahren weiter ansteigen, bis die ersten Anlagen ihre Lebensdauer erreicht haben.

Auflösung Neubewertungsreserve

Im Jahr 2016 wurde eine Neubewertungsreserve für Liegenschaften des Finanzvermögens gebildet. Davon kann gemäss den kantonalen Vorschriften im Jahr 2023 eine weitere Tranche entnommen werden. Dies führt zu einer buchmässigen Entlastung der Erfolgsrechnung von CHF 217'100.—.

Finanz- und Lastenausgleich (FILAG)

Die Beiträge an das Fürsorgewesen, die Lehrergehälter, die Ergänzungsleistungen, den öffentlichen Verkehr, die Neue Aufgabenteilung und den Finanzausgleich werden über den kantonalen Lastenausgleich FILAG abgerechnet. Die Kosten werden solidarisch unter den bernischen Gemeinden aufgeteilt und sind stark von der Einwohnerzahl abhängig. Im Jahr 2023 werden Kosten von insgesamt CHF 8.349 Mio. (+ 0.67%) erwartet.

Bilanzüberschuss

Bilanzüberschuss per 31.12.2021	CHF 4'564'579.83
Ergebnis Erfolgsrechnung Steuerhaushalt 2022 gemäss Hochrechnung	CHF —.—
Ergebnis Erfolgsrechnung Steuerhaushalt 2023	- CHF 209'400.—
Voraussichtlicher Bilanzüberschuss per 31.12.2023	* CHF 4'355'179.83

* entspricht 5.05 Steueranlagezehntel

Mit dem voraussichtlichen Bilanzüberschuss von CHF 4.355 Mio. per Ende 2023 wird die kantonale Empfehlung, welche eine Reserve von 3 bis 4 Steueranlagezehntel vorsieht, erfüllt.

Ausblick

Im Budget 2023 sind folgende, wesentliche Neuerungen enthalten:

- Einführung Ferienbetreuung für Kinder und Jugendliche
- Erweiterung Regionalisierung Offene Kinder- und Jugendarbeit
- Erhöhung der Einlage in Werterhalt Wasserversorgung und Abwasserentsorgung zur Finanzierung von Investitionen

Zur Finanzierung von bestimmten Investitionsprojekten stehen die folgenden Reserven zur Verfügung (Stand per 31.12.2021):

- Verbesserung der steuerfinanzierten Infrastruktureinrichtungen (MWA)	CHF 2'140'180.80
- SF "Ausbau der Schulanlagen und der Gemeindeverwaltung"	CHF 4'532'791.69

Die Aussichten für die Weltkonjunktur haben sich eingetrübt. Dies dämpft auch den Ausblick für die Schweizer Wirtschaft. Gründe sind die gestiegenen Energiepreise und die Inflation, welche die Kaufkraftentwicklung bremsen. Trotzdem wird für das laufende Jahr ein Wachstum des Bruttoinlandproduktes (BIP) von 2.3% und für 2023 von 1.0% erwartet. Auf Gemeindeebene werden die geplanten Investitionsprojekte den Finanzhaushalt und die personellen Ressourcen stark belasten. Die drohende Neuverschuldung und die steigenden Zinsen führen zu einem höheren Zinsaufwand. Der Gemeinderat wird die finanziellen Entwicklungen kritisch beobachten. Ziel ist es, die Gemeindefinanzen langfristig ausgeglichen zu gestalten.

3 Erläuterungen

Erfolgsrechnung

Personalaufwand

	Budget 2023	Budget 2022	Rechnung 2021
Personalaufwand	4'136'000.00	3'876'700.00	3'810'918.15
Veränderung gegenüber BG 2022 in %	6.69		
Veränderung gegenüber RG 2021 in %	8.53		

Der Personalaufwand für den Gesamthaushalt steigt gegenüber dem Vorjahr um CHF 259'300.— resp. 6.69%. Für das Lohnsummenwachstum sowie die angenommene Teuerung wurden 1.70% berücksichtigt. Mit dem Wachstum der Gemeinde und der Einführung von neuen Aufgaben wird auch mehr Personal benötigt. So bewirken verschiedene Erhöhungen von Stellenprozenten in den Funktionen Tagesschule, Schulsekretariat, Offene Kinder- und Jugendarbeit, Ferienbetreuung sowie Verwaltung (temporär) einen höheren Personalaufwand.

Sach- und übriger Betriebsaufwand

	Budget 2023	Budget 2022	Rechnung 2021
Sach- und übriger Betriebsaufwand	4'864'500.00	4'681'700.00	4'418'946.69
Veränderung gegenüber BG 2022 in %	3.90		
Veränderung gegenüber RG 2021 in %	10.08		

Im Vergleich zum Budget 2022 fällt der Sach- und übrige Betriebsaufwand (Büro- und Schulmaterialien, Betriebs- und Verbrauchsmaterial, Mobilien, Maschinen, baulicher und übriger Unterhalt, Dienstleistungen und Honorare sowie übriger Sachaufwand) um CHF 182'800.— höher aus. Dies entspricht einer Zunahme von 3.90%. Mehraufwände ergeben durch gestiegene Kosten für Heizöl, Elektrizität, Strassenunterhalt, Lehrmittel der Primarstufe sowie im Bereich Informatik bei der Verwaltung und den Schulen. Neue Ausgaben fallen für den Betrieb der Ferienbetreuung und für die Erweiterung der Regionalisierung der Offenen Kinder- und Jugendarbeit an. Einsparungen resultieren bei den tieferen Planungskosten im Auftrag von Privaten, den geringeren Instandstellungskosten für Spielplätze und dem Wegfall der Kosten für den Seniorenausflug, welcher nur alle zwei Jahre stattfindet.

Abschreibungen Verwaltungsvermögen

	Budget 2023	Budget 2022	Rechnung 2021
Abschreibungen Verwaltungsvermögen	1'067'500.00	1'011'600.00	932'900.40
Veränderung gegenüber BG 2022 in %	5.53		
Veränderung gegenüber RG 2021 in %	14.43		

Die Abschreibungen steigen gegenüber dem Vorjahr um CHF 55'900.—. Die Zunahme ist abhängig von der Inbetriebnahme der Investitionsprojekte in den Jahren 2022 und 2023.

Per Ende Jahr 2015 wies der Bestand des Verwaltungsvermögens CHF 3.186 Mio. aus. Auf dieser Grundlage wird nun das altrechtliche Verwaltungsvermögen über 12 Jahre linear mit einem Betrag von jährlich CHF 265'518.— abgeschrieben. Neues Verwaltungsvermögen (Investitionen ab 2016) wird linear nach Nutzungsdauer abgeschrieben. Durch diese Neuerung wird der Abschreibungsaufwand in den nächsten Jahren stetig wachsen, bis die ersten Anlagen ihre Nutzungsdauer erreicht haben. Im Budget 2023 führen vor allem die erstmaligen Abschreibungen für Schulprovisorien während der Sanierung des SKZ, die Sanierung der Gartenstrasse inkl. Trottoir sowie abgeschlossene Ersatzinvestitionen im Bereich Wasser und Abwasser zu einem Mehraufwand.

Finanzaufwand

	Budget 2023	Budget 2022	Rechnung 2021
Finanzaufwand	451'200.00	559'900.00	301'601.45
Veränderung gegenüber BG 2022 in %	-19.41		
Veränderung gegenüber RG 2021 in %	49.60		

Der Finanzaufwand liegt um CHF 108'700.— unter dem Wert von 2022. Der Minderaufwand resultiert primär aus dem Wegfall von verschiedenen, geplanten Umbauprojekten für Liegenschaften des Finanzvermögens im Jahr 2022. Auf der anderen Seite steigt der Zinsaufwand für langfristige Schuldscheindarlehen, weil eine Neuverschuldung droht und die Zinssätze gestiegen sind. Ebenfalls mit höheren Kosten ist für den Kauf von Heizöl für die Liegenschaften des Finanzvermögens zu rechnen.

Transferaufwand

	Budget 2023	Budget 2022	Rechnung 2021
Transferaufwand	11'752'800.00	11'656'800.00	10'720'136.60
Veränderung gegenüber BG 2022 in %	0.82		
Veränderung gegenüber RG 2021 in %	9.63		

Der Transferaufwand beinhaltet Entschädigungen an Gemeinwesen (Bund, Kanton, Gemeinden, Gemeindeverbände, etc.) für Aufgaben, die im Zuständigkeitsbereich der Gemeinden liegen. Darunter fallen beispielsweise die Zahlungen an die Lastenausgleichssysteme, die Betriebsbeiträge an die Sozialen Dienste Region Laupen, die Kindertagesstätten, den Verband ARA Sensetal sowie die internen Verrechnungen mit den Spezialfinanzierungen. Der Mehraufwand gegenüber dem Vorjahr beträgt CHF 96'000.—. Für die Festsetzung der Beiträge sind vor allem die Einwohnerzahl und die steigenden Ansätze an die Lastenausgleichssysteme (FILAG), welche nicht beeinflusst werden können, verantwortlich. An der Sekundarstufe I wurden im Jahr 2021 zwei zusätzliche Klassen eröffnet. Entsprechend ist mit höheren Beiträgen an die Lehrergehälter zu rechnen. Aufgrund des derzeit überdurchschnittlichen Harmonisierten Steuerertragsindex wird wiederum eine Zahlung in den kantonalen Finanzausgleich fällig. Dagegen sind im Vergleich zum Vorjahr die Beiträge an die Fürsorgeaufwendungen tiefer.

Fiskalertrag / Steuern

	Budget 2023	Budget 2022	Rechnung 2021
Fiskalertrag / Steuern	14'524'500.00	14'495'500.00	14'604'855.05
Veränderung gegenüber BG 2022 in %	0.20		
Veränderung gegenüber RG 2021 in %	-0.55		

Aufgrund der aktuellsten Berechnungen ergibt sich beim Steuerertrag eine Erhöhung von CHF 29'000.—. Für die Berechnung der Einkommenssteuern natürlicher Personen dient der umgerechnete Ertrag nach der Fakturierung der 2. Steuerrate 2022. Auf dieser Grundlage wurde anschliessend ein Wirtschaftswachstum sowie eine Teuerung von insgesamt 3.1% aufgerechnet. Weiter wird von einer leichten Zunahme der steuerpflichtigen Personen ausgegangen. Im Budgetbetrag inbegriffen sind auch die negativen Auswirkungen der Abzüge für den Unterhalt von Liegenschaften, für Einzahlungen in die Säule 3a sowie für Kinderdrittbetreuungskosten. Da die Erträge im Jahr 2022 effektiv tiefer sind als im Budget vorgesehen, ist der berechnete Zuwachs im Vergleich zum Voranschlag 2022 eher bescheiden. Unter Berücksichtigung dieser Einflüsse liegt der Ertrag der Einkommenssteuern natürlicher Personen mit CHF 9'550'000.— um CHF 70'000.— (+ 0.74%) über dem Wert von 2022. Die Erträge bei den Vermögenssteuern wurden aufgrund der gesunkenen Aktienkurse im laufenden Jahr mit CHF 828'000.— gleich hoch budgetiert wie im Vorjahr. Bei den Steuererträgen der juristischen Personen (Firmen) ist aufgrund der aktuellen Konjunkturlage ein leichter Rückgang zu erwarten. Mit einem Wert von CHF 2'250'000.— (- 5.06%) kann die Gemeinde Neuenegg aber nach wie vor verhältnismässig hohe Erträge bei den Gewinnsteuern juristischer Personen vereinnahmen.

Regalien und Konzessionen

	Budget 2023	Budget 2022	Rechnung 2021
Regalien / Konzessionen	237'300.00	230'100.00	234'802.00
Veränderung gegenüber BG 2022 in %	3.13		
Veränderung gegenüber RG 2021 in %	1.06		

Mit einem Betrag von CHF 236'700.— macht die Provision der BKW Energie AG den Hauptanteil an Regalien und Konzessionen aus. Aufgrund der Mittelwerte der Vorjahre wurde der Budgetbetrag leicht nach oben angepasst.

Entgelte

	Budget 2023	Budget 2022	Rechnung 2021
Entgelte	4'789'500.00	4'758'800.00	5'055'380.26
Veränderung gegenüber BG 2022 in %	0.65		
Veränderung gegenüber RG 2021 in %	-5.26		

Die Entgelte steigen im Vergleich zum Vorjahr um CHF 30'700.—. Als Entgelte werden beispielsweise die Gebühren der Spezialfinanzierungen Wasser, Abwasser und Kehricht verstanden. Sämtliche Gebührensätze bleiben gegenüber dem Vorjahr unverändert. Im nächsten Schuljahr werden mehr Schüler*innen aus der Gemeinde Köniz an der Sekundarstufe I unterrichtet. Ebenfalls werden mehr Schüler*innen in der Tagesschule erwartet. Entsprechend steigen die Schulgelder. Bei den Benützungsgebühren Wasser und Abwasser wird mit höheren Erträgen gerechnet. Aufgrund der aktuellen Bautätigkeit werden dagegen bei den Anschlussgebühren Wasser und Abwasser tiefere Beträge budgetiert.

Verschiedene Erträge

	Budget 2023	Budget 2022	Rechnung 2021
Verschiedene Erträge	48'000.00	24'000.00	46'776.70
Veränderung gegenüber BG 2022 in %	100.00		
Veränderung gegenüber RG 2021 in %	2.62		

Bei der Kalkulation der Einnahmen aus der Mehrwertabschöpfung wird mit dem Verkauf von zwei Parzellen gerechnet.

Finanzertrag

	Budget 2023	Budget 2022	Rechnung 2021
Finanzertrag	450'100.00	442'500.00	471'134.21
Veränderung gegenüber BG 2022 in %	1.72		
Veränderung gegenüber RG 2021 in %	-4.46		

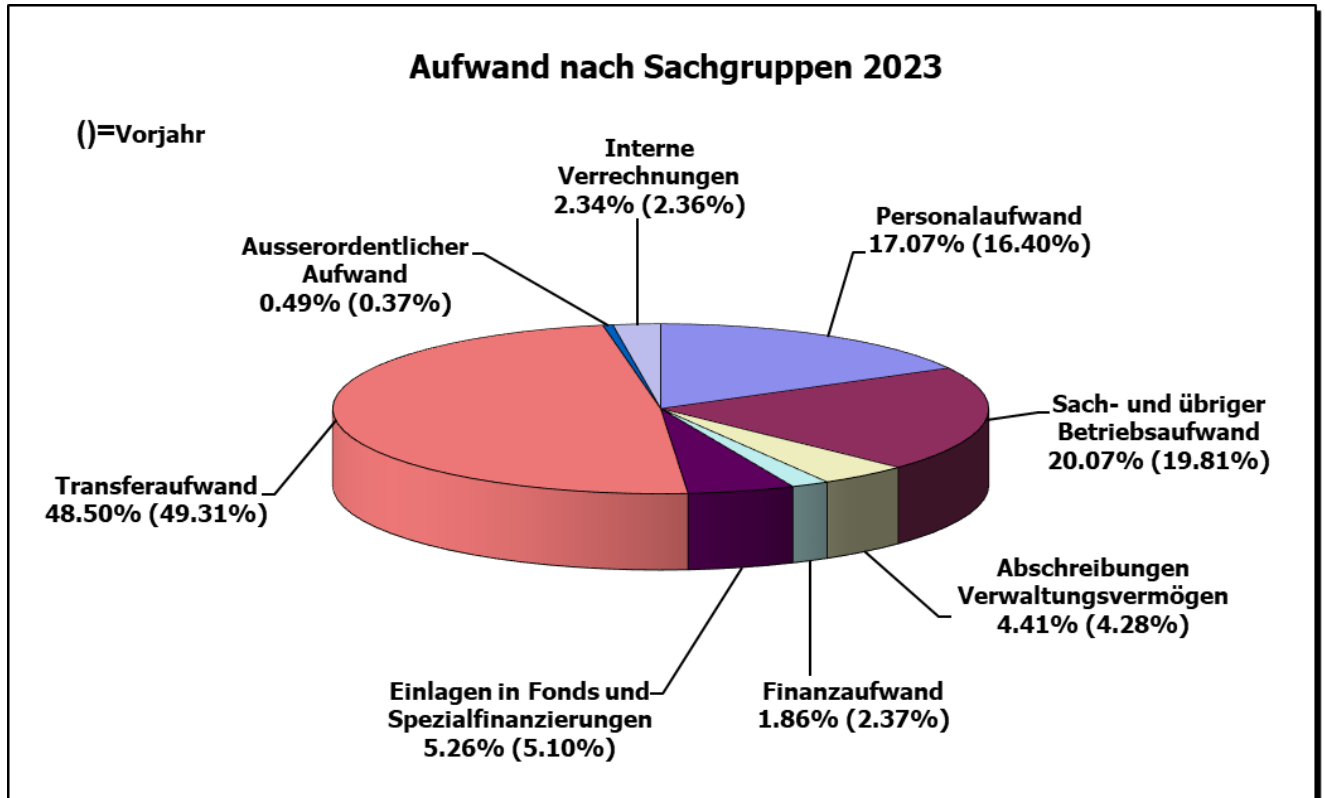
Die Erhöhung gegenüber dem Vorjahr ergibt sich aus dem zusätzlichen Mietertrag der erworbenen Liegenschaft Sensemattstrasse 12 in Thörishaus. Allerdings fällt die Erhöhung des Finanzertrages wegen dem Rückgang bei den Verzugszinsen auf Steuerforderungen nicht ganz so deutlich aus.

Transferertrag

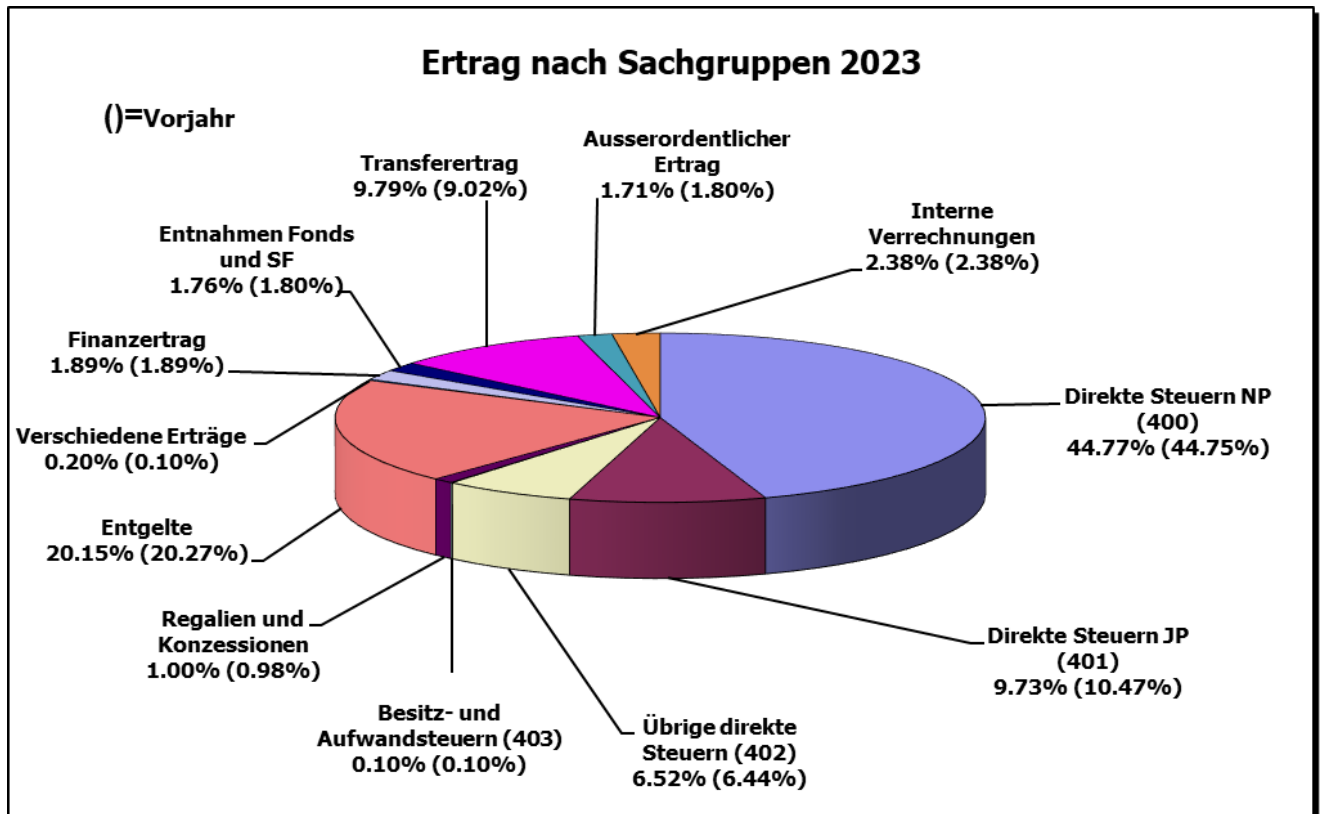
	Budget 2023	Budget 2022	Rechnung 2021
Transferertrag	2'327'800.00	2'117'500.00	1'853'432.90
Veränderung gegenüber BG 2022 in %	9.93		
Veränderung gegenüber RG 2021 in %	25.59		

Im Vergleich zum Vorjahr wird ein höherer Transferertrag von CHF 210'300.— erwartet. Verbesserungen ergeben sich vor allem aus den höheren Kantonsbeiträgen an die Offene Kinder- und Jugendarbeit, die Tagesschule und den Zuschuss der direkten Bundessteuern. Auf der anderen Seite fällt der Beitrag für den Seniorenausflug weg, weil dieser Anlass nur alle zwei Jahre stattfindet.

Aufwand nach Sachgruppen



Ertrag nach Sachgruppen

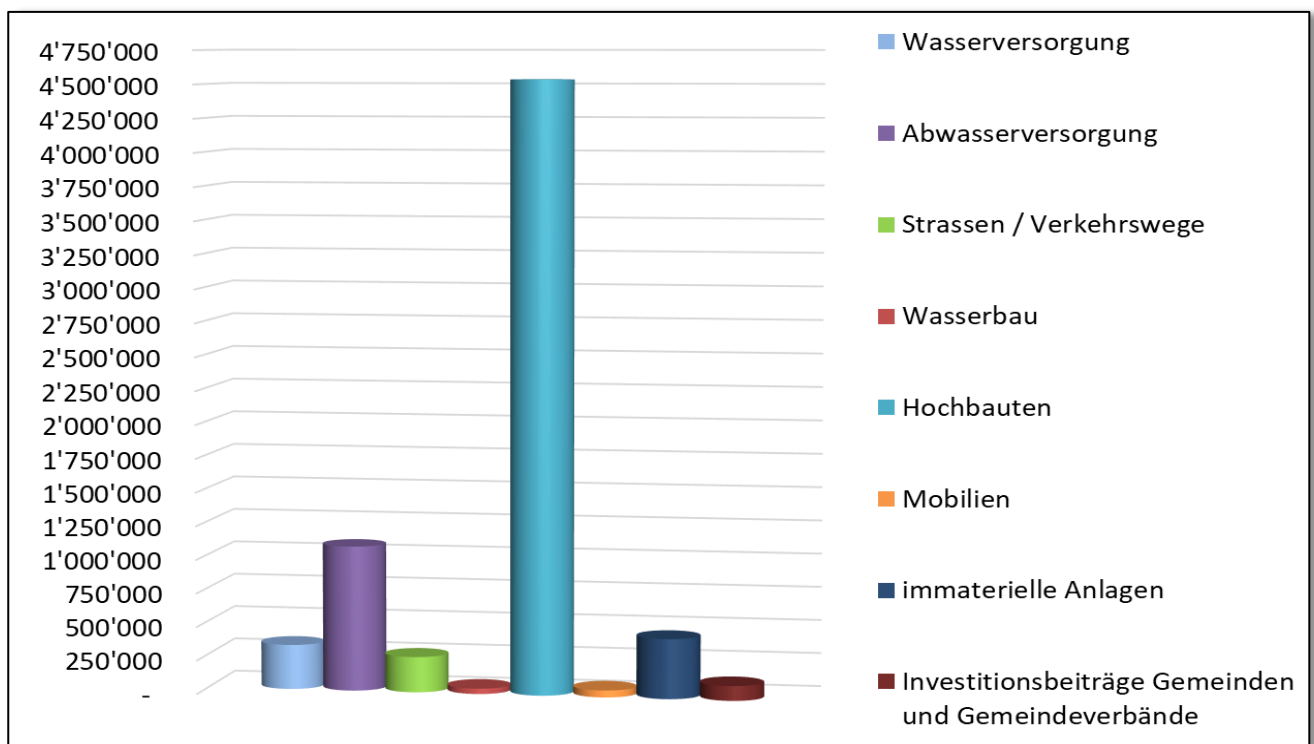


4 Investitionsrechnung

Das Investitionsprogramm für die Jahre 2023 - 2030 und später wurde durch die Finanz- und Liegenschaftskommission am 7. Juli 2022 überarbeitet und zuhänden des Gemeinderates verabschiedet. Der Gemeinderat hat das Investitionsprogramm am 22. August 2022 mit geringfügigen Änderungen genehmigt. Somit rechnet das Investitionsbudget für das Jahr 2023 mit **Nettoinvestitionen** von **CHF 6'857'000.—**. Der daraus resultierende Finanzierungsfehlbetrag von CHF 5'646'700.— kann nicht vollständig durch vorhandene liquide Reserven finanziert werden. Aufgrund der geplanten Investitionen fallen Kapitalkosten (Abschreibungen und Zinsen) an, welche das Rechnungsergebnis der Erfolgsrechnung belasten werden.

Im Gegensatz zum Budget der Erfolgsrechnung wird das Budget der Investitionsrechnung der Gemeindeversammlung "nur" zur Kenntnis unterbreitet. Entsprechend sind die hier ausgewiesenen Zahlen der Investitionsrechnung nicht verbindlich. Noch nicht beschlossene Projekte bedürfen zuerst eines Beschlusses durch das jeweils zuständige finanzkompetente Organ.

Im Jahr 2023 sind in den folgenden Bereichen Investitionsprojekte geplant (netto):



5 Ergebnis

Allgemeine Übersicht

	Budget 2023	Budget 2022	Rechnung 2021
Jahresergebnis ER Gesamthaushalt	- 463'300.—	- 165'700.—	179'789.38
Jahresergebnis ER Allgemeiner Haushalt	- 209'400.—	- 79'900.—	—.—
Einlage SF Gdeverwaltung/Schulanlagen	—.—	—.—	1'287'811.25
Jahresergebnis SF Feuerwehr	- 11'800.—	- 37'000.—	35'388.90
Jahresergebnis SF Wasserversorgung	- 74'400.—	- 15'900.—	52'870.58
Jahresergebnis SF Abwasserentsorgung	- 162'100.—	- 33'500.—	149'249.80
Jahresergebnis SF Abfallbeseitigung	- 5'600.—	600.—	- 57'719.90
Steuerertrag natürliche Personen	10'640'600.—	10'504'900.—	10'370'177.05
Steuerertrag juristische Personen	2'311'700.—	2'456'700.—	2'812'082.05
Liegenschaftssteuer	1'070'200.—	1'065'900.—	1'043'256.85
Nettoinvestitionen	6'857'000.—	4'126'000.—	4'297'729.60

Ergebnis Gesamthaushalt

Betrieblicher Aufwand	CHF	23'096'200.00
Betrieblicher Ertrag	CHF	22'346'400.00
Ergebnis aus betrieblicher Tätigkeit	CHF	-749'800.00
Finanzaufwand	CHF	451'200.00
Finanzertrag	CHF	450'100.00
Ergebnis aus Finanzierung	CHF	-1'100.00
Operatives Ergebnis		-750'900.00
Ausserordentlicher Aufwand	CHF	119'400.00
Ausserordentlicher Ertrag	CHF	407'000.00
Ausserordentliches Ergebnis	CHF	287'600.00
Gesamtergebnis Erfolgsrechnung	CHF	-463'300.00

In Anlehnung an die Privatwirtschaft wird jeder Bereich nach betrieblicher Tätigkeit, operativem Ergebnis, ausserordentlichem Ergebnis sowie Gesamtergebnis Erfolgsrechnung dargestellt.

Investitionsrechnung

Investitionsausgaben	CHF	7'026'000.00
Investitionseinnahmen	CHF	169'000.00
Ergebnis Investitionsrechnung	CHF	-6'857'000.00

Finanzierungsergebnis**Selbstfinanzierung**

Gesamtergebnis Erfolgsrechnung	90	CHF	-463'300.00
Abschreibungen Verwaltungsvermögen	33 +	CHF	1'067'500.00
Einlagen Fonds und Spezialfinanzierungen	35 +	CHF	1'275'400.00
Entnahmen Fonds und Spezialfinanzierungen	45 -	CHF	-419'300.00
Wertberichtigungen Darlehen VV	364 +	CHF	0.00
Wertberichtigungen Beteiligungen VV	365 +	CHF	0.00
Abschreibungen Investitionsbeiträge	366 +	CHF	37'600.00
Zusätzliche Abschreibungen	383 +	CHF	0.00
Einlagen in das Eigenkapital	389 +	CHF	119'400.00
Entnahmen aus dem Eigenkapital	489 -	CHF	-407'000.00
Aufwertung Verwaltungsvermögen	449	CHF	0.00

Selbstfinanzierung**Nettoinvestitionen**

Ergebnis Investitionsrechnung	CHF	-6'857'000.00
Finanzierungsergebnis (Finanzierungsfehlbetrag)	CHF	-5'646'700.00

Ergebnis allg. Haushalt (Steuern)

Betrieblicher Aufwand	CHF	19'176'900.00
Betrieblicher Ertrag	CHF	18'675'600.00
Ergebnis aus betrieblicher Tätigkeit	CHF	-501'300.00
Finanzaufwand	CHF	429'500.00
Finanzertrag	CHF	433'800.00
Ergebnis aus Finanzierung	CHF	4'300.00
Operatives Ergebnis		-497'000.00
Ausserordentlicher Aufwand	CHF	119'400.00
Ausserordentlicher Ertrag	CHF	407'000.00
Ausserordentliches Ergebnis	CHF	287'600.00
Gesamtergebnis Erfolgsrechnung	CHF	-209'400.00

Der allgemeine Haushalt weist das Resultat des Steuerhaushaltes aus, d.h. in diesem Ergebnis werden die Aufwendungen und Erträge der Spezialfinanzierungen (Wasser, Abwasser, Abfall und Feuerwehr) nicht berücksichtigt.

Ergebnis Spezialfinanzierung Wasser

Betrieblicher Aufwand	CHF	1'262'400.00
Betrieblicher Ertrag	CHF	1'201'700.00
Ergebnis aus betrieblicher Tätigkeit	CHF	-60'700.00
Finanzaufwand	CHF	13'700.00
Finanzertrag	CHF	0.00
Ergebnis aus Finanzierung	CHF	-13'700.00
Operatives Ergebnis		-74'400.00
Ausserordentlicher Aufwand	CHF	0.00
Ausserordentlicher Ertrag	CHF	0.00
Ausserordentliches Ergebnis	CHF	0.00
Gesamtergebnis Erfolgsrechnung	CHF	-74'400.00

Die Aufgabe Wasserversorgung schliesst mit einem Aufwandüberschuss von CHF 74'400.— ab, welcher aus der Spezialfinanzierung entnommen wird. Die Gebühren werden gleichbleibend übernommen. Ab 2023 wird der Prozentsatz für die Einlage Werterhalt von 70 auf 80% erhöht. Dies entspricht einem Mehraufwand von CHF 43'800.—. Die Einlage dient zur Finanzierung künftiger Investitionen.

Ergebnis Spezialfinanzierung Abwasser

Betrieblicher Aufwand	CHF	1'691'500.00
Betrieblicher Ertrag	CHF	1'516'300.00
Ergebnis aus betrieblicher Tätigkeit	CHF	-175'200.00
Finanzaufwand	CHF	0.00
Finanzertrag	CHF	13'100.00
Ergebnis aus Finanzierung	CHF	13'100.00
Operatives Ergebnis		-162'100.00
Ausserordentlicher Aufwand	CHF	0.00
Ausserordentlicher Ertrag	CHF	0.00
Ausserordentliches Ergebnis	CHF	0.00
Gesamtergebnis Erfolgsrechnung	CHF	-162'100.00

Der voraussichtliche Aufwandüberschuss der Funktion Abwasserentsorgung beträgt CHF 162'100.—. Dieser Betrag wird aus der Spezialfinanzierung entnommen. Die Gebührenansätze bleiben unverändert. Mit der Einführung von HRM2 per 01.01.2016 dürfen die Anschlussgebühren an die Einlage Werterhalt angerechnet werden. Dadurch wird die eigentliche Einlage tiefer und das Ergebnis der Spezialfinanzierung Abwasser im Umfang der Anschlussgebühren entlastet. Der Bereich Abwasserentsorgung schliesst nur dank der Verwendung der Anschlussgebühren für den laufenden Betrieb mit einem zufriedenstellenden Ergebnis ab. Unter Berücksichtigung dieser Massnahme können die Aufwendungen grösstenteils finanziert werden. Der Aufwandüberschuss muss aus den vorhandenen Reserven beglichen werden. Die Einlage in den Werterhalt ist zwingend für die Finanzierung künftiger Investitionen vorzunehmen und belastet die Rechnung jährlich in der Höhe von CHF 801'900.—. Ab 2023 wird der Prozentsatz für die Einlage Werterhalt von 60 auf 65% erhöht. Dies entspricht einem Mehraufwand von CHF 46'600.—.

Ergebnis Spezialfinanzierung Abfall

Betrieblicher Aufwand	CHF	558'200.00
Betrieblicher Ertrag	CHF	551'800.00
Ergebnis aus betrieblicher Tätigkeit	CHF	-6'400.00
Finanzaufwand	CHF	0.00
Finanzertrag	CHF	800.00
Ergebnis aus Finanzierung	CHF	800.00
Operatives Ergebnis		-5'600.00
Ausserordentlicher Aufwand	CHF	0.00
Ausserordentlicher Ertrag	CHF	0.00
Ausserordentliches Ergebnis	CHF	0.00
Gesamtergebnis Erfolgsrechnung	CHF	-5'600.00

Der Bereich Abfallbeseitigung rechnet mit einem Aufwandüberschuss von CHF 5'600.—. Der Verlust wird aus der entsprechenden Spezialfinanzierung entnommen. Die Gebührenansätze bleiben unverändert.

Ergebnis Spezialfinanzierung Feuerwehr

Betrieblicher Aufwand	CHF	407'200.00
Betrieblicher Ertrag	CHF	401'000.00
Ergebnis aus betrieblicher Tätigkeit	CHF	-6'200.00
Finanzaufwand	CHF	8'000.00
Finanzertrag	CHF	2'400.00
Ergebnis aus Finanzierung	CHF	-5'600.00
Operatives Ergebnis		-11'800.00
Ausserordentlicher Aufwand	CHF	0.00
Ausserordentlicher Ertrag	CHF	0.00
Ausserordentliches Ergebnis	CHF	0.00
Gesamtergebnis Erfolgsrechnung	CHF	-11'800.00

Für das Budget 2023 der Feuerwehr resultiert ein Defizit von CHF 11'800.—. Dieser Fehlbetrag wird der Spezialfinanzierung belastet. Die Feuerwehrrpflichtersatzabgabe wird analog dem Jahr 2022 festgelegt.

6 Erfolgsrechnung

Zusammenzug Erfolgsrechnung nach Sachgruppen (2-stellige Kontenstufe)

Erfolgsrechnung Artengliederung Zusammenzug	Budget 2023		Budget 2022		Rechnung 2021	
	Aufwand	Ertrag	Aufwand	Ertrag	Aufwand	Ertrag
Erfolgsrechnung	24'233'300.00	24'233'300.00	23'639'000.00	23'639'000.00	23'976'664.77	23'976'664.77
3 Aufwand	24'233'300.00		23'638'400.00		23'739'155.49	
30 Personalaufwand	4'136'000.00		3'876'700.00		3'810'918.15	
31 Sach- und übriger Betriebsaufwand	4'864'500.00		4'681'700.00		4'418'946.69	
33 Abschreibungen Verwaltungsvermögen	1'067'500.00		1'011'600.00		932'900.40	
34 Finanzaufwand	451'200.00		559'900.00		301'601.45	
35 Einlagen in Fonds und Spezialfinanzierungen	1'275'400.00		1'205'000.00		1'311'474.45	
36 Transferaufwand	11'752'800.00		11'656'800.00		10'720'136.60	
38 Ausserordentlicher Aufwand	119'400.00		88'200.00		1'628'953.35	
39 Interne Verrechnungen	566'500.00		558'500.00		614'224.40	
4 Ertrag		23'770'000.00		23'472'700.00		23'918'944.87
40 Fiskalertrag		14'524'500.00		14'495'500.00		14'604'855.05
41 Regalien und Konzessionen		237'300.00		230'100.00		234'802.00
42 Entgelte		4'789'500.00		4'758'800.00		5'055'380.26
43 Verschiedene Erträge		48'000.00		24'000.00		46'776.70
44 Finanzertrag		450'100.00		442'500.00		471'134.21
45 Entnahmen Fonds u. Spezialfinanzierungen		419'300.00		423'700.00		375'872.00
46 Transferertrag		2'327'800.00		2'117'500.00		1'853'432.90
48 Ausserordentlicher Ertrag		407'000.00		422'100.00		662'467.35
49 Interne Verrechnungen		566'500.00		558'500.00		614'224.40
9 Abschlusskonten	0.00	463'300.00	600.00	166'300.00	237'509.28	57'719.90
90 Abschluss Erfolgsrechnung	0.00	463'300.00	600.00	166'300.00	237'509.28	57'719.90

Zusammenzug Erfolgsrechnung nach funktionaler Gliederung (1-stellige Kontenstufe)

Erfolgsrechnung Zusammenzug	Budget 2023		Budget 2022		Rechnung 2021	
	Aufwand	Ertrag	Aufwand	Ertrag	Aufwand	Ertrag
FUNKTIONALE GLIEDERUNG	24'233'300.00	24'233'300.00	23'639'000.00	23'639'000.00	23'976'664.77	23'976'664.77
0 Allgemeine Verwaltung	2'472'700.00	385'900.00	2'434'000.00	359'600.00	2'440'649.32	389'657.65
Nettoaufwand		2'086'800.00		2'074'400.00		2'050'991.67
1 Öffentl. Ordnung und Sicherheit, Vert.	718'900.00	734'800.00	755'100.00	773'900.00	722'131.16	741'334.50
Nettoertrag	15'900.00		18'800.00		19'203.34	
2 Bildung	6'898'400.00	2'430'300.00	6'472'200.00	2'328'800.00	6'339'256.97	2'258'207.35
Nettoaufwand		4'468'100.00		4'143'400.00		4'081'049.62
3 Kultur, Sport und Freizeit, Kirche	422'100.00	46'900.00	420'600.00	39'900.00	350'495.55	38'337.20
Nettoaufwand		375'200.00		380'700.00		312'158.35
4 Gesundheit	32'700.00		30'200.00		28'818.00	
Nettoaufwand		32'700.00		30'200.00		28'818.00
5 Soziale Sicherheit	6'136'900.00	892'600.00	6'070'900.00	733'700.00	5'307'007.60	605'330.60
Nettoaufwand		5'244'300.00		5'337'200.00		4'701'677.00
6 Verkehr und Nachrichtenübermittlung	1'656'500.00	203'300.00	1'647'100.00	201'900.00	1'578'418.25	227'571.65
Nettoaufwand		1'453'200.00		1'445'200.00		1'350'846.60
7 Umweltschutz und Raumordnung	3'988'800.00	3'691'600.00	3'740'300.00	3'502'100.00	3'978'196.56	3'750'337.71
Nettoaufwand		297'200.00		238'200.00		227'858.85
8 Volkswirtschaft	14'300.00	237'400.00	48'500.00	230'200.00	10'317.00	237'131.80
Nettoertrag	223'100.00		181'700.00		226'814.80	
9 Finanzen und Steuern	1'892'000.00	15'610'500.00	2'020'100.00	15'468'900.00	3'221'374.36	15'728'756.31
Nettoertrag	13'718'500.00		13'448'800.00		12'507'381.95	

7 Investitionsrechnung

Zusammenzug Investitionsrechnung nach funktionaler Gliederung (1-stellige Kontenstufe)

Investitionsrechnung Zusammenzug	Budget 2023		Budget 2022		Rechnung 2021	
	Ausgaben	Einnahmen	Ausgaben	Einnahmen	Ausgaben	Einnahmen
0 INVESTITIONSRECHNUNG	7'026'000.00	169'000.00	4'551'000.00	425'000.00	5'788'464.80	5'788'464.80
Nettoausgaben		6'857'000.00		4'126'000.00		
0 Allgemeine Verwaltung			50'000.00		1'516'049.50	
Nettoausgaben				50'000.00		1'516'049.50
Öffentliche Ordnung und Sicherheit,						
1 Verteidigung			142'000.00	30'000.00		8'600.00
Nettoausgaben/-einnahmen				112'000.00	8'600.00	
2 Bildung	4'512'000.00		2'562'000.00		447'511.40	60'000.00
Nettoausgaben		4'512'000.00		2'562'000.00		387'511.40
6 Verkehr und Nachrichtenübermittlung	264'000.00		216'000.00		736'017.00	
Nettoausgaben		264'000.00		216'000.00		736'017.00
7 Umweltschutz und Raumordnung	2'250'000.00	169'000.00	1'581'000.00	395'000.00	2'343'519.30	676'767.60
Nettoausgaben		2'081'000.00		1'186'000.00		1'666'751.70
9 Finanzen und Steuern					745'367.60	5'043'097.20
Nettoeinnahmen					4'297'729.60	

8 Eigenkapitalnachweis

Per Ende 2023 beträgt der voraussichtliche Bestand des gesamten Eigenkapitals CHF 22.882 Mio. Mit dem voraussichtlichen Bilanzüberschuss von CHF 4.355 Mio. wird die kantonale Empfehlung, welche eine Reserve von 3 bis 4 Steueranlagezehntel vorsieht, erfüllt.

(Die Beträge sind in CHF 1'000 aufgelistet)

Eigenkapital per 01.01.2023			Veränderungsnachweis				Eigenkapital per 31.12.2023				
CHF			Erhöhung (+) durch		Reduktion (-) durch		CHF				
29	Eigenkapital	22'753		CHF		CHF	29	Eigenkapital	22'882		
290	Verpflichtungen (+) bzw. Vorschüsse (-) gegenüber Spezialfinanzierungen	3'195		Einlagen in SF EK	0	Entnahmen aus SF EK	254	290	Verpflichtungen (+) bzw. Vorschüsse (-) gegenüber Spezialfinanzierungen	2'941	
29000	SF Feuerwehr einseitig oder	0	3510.xx		0	4510.xx	0	29000	SF Feuerwehr einseitig oder	0	
29000	SF Feuerwehr zweiseitig oder	0	3510.xx		0	4510.xx	0	29000	SF Feuerwehr zweiseitig oder	0	
29000	SF Feuerwehr zweiseitig	684	9010.00		0	9011.00	12	29000	SF Feuerwehr zweiseitig	672	
29001	SF Wasserversorgung	1'391	9010.10		0	9011.10	74	29001	SF Wasserversorgung	1'317	
29002	SF Abwasserentsorgung	893	9010.20		0	9011.20	162	29002	SF Abwasserentsorgung	731	
29003	SF Abfall	227	9010.30		0	9011.30	6	29003	SF Abfall	221	
29004	SF Elektrizität	0	9010.40		0	9011.40	0	29004	SF Elektrizität	0	
2900x	weitere SF	0	9010.xx		0	9011.xx	0	2900x	weitere SF	0	
2900x	SF Übertragung VV nach Art. 85a GV	0	3898.xx		0	4898.xx	0	2900x	SF Übertragung VV nach Art. 85a GV	0	
292	Rücklagen der Globalbudgetbereiche	0	3892	Einlagen in Rücklagen Globalbudgetbereiche EK	0	4892	Entnahmen aus Rücklagen der Globalbudgetbereiche	0	292	Rücklagen der Globalbudgetbereiche	0
293	Vorfinanzierungen	13'626		Einlagen in Vorfinanzierungen EK	1'396	Entnahmen aus Vorfinanzierungen des EK	586	293	Vorfinanzierungen	14'436	
29300	Allgemeiner Haushalt	6'594	3893		143	4893	190	29300	Allgemeiner Haushalt	6'547	
29301	Wasserversorgung Werterhalt	1'466	3510.xx		451	4510.xx	310	29301	Wasserversorgung Werterhalt	1'607	
29302	Abwasserentsorgung Werterhalt	5'566	3510.xx		802	4510.xx	86	29302	Abwasserentsorgung Werterhalt	6'282	
294	Reserven	468		Einlagen	0	Entnahmen	0	294	Reserven	468	
29400	Zusätzliche Abschreibungen	468	3894.xx		0	4894.xx	0	29400	Zusätzliche Abschreibungen	468	
296	Neubewertungsreserve Finanzvermögen	899		Einlagen	0	Entnahmen	217	296	Neubewertungsreserve Finanzvermögen	682	
29600	Neubewertungsreserve FV	651	3896.xx		0	4896.xx	217	29600	Neubewertungsreserve FV	434	
29601	Schwankungsreserve	248	3896.xx		0	4896.xx	0	29601	Schwankungsreserve	248	
299	Bilanzüberschuss/-Fehlbetrag	4'565	2990	Jahresergebnis Überschuss (+) Defizit (-)	-210		0	299	Bilanzüberschuss/-Fehlbetrag	4'355	

9 Finanzkennzahlen (Gesamtergebnis)

Zur Beurteilung der Finanz- und Vermögenslage einer Gemeinde kommt den Finanzkennzahlen eine wichtige Bedeutung zu. Kennzahlen verdichten Daten, filtern daraus zielgerichtete Informationen und zeigen finanzpolitische Trends auf. Sie sollten immer in einem Mehrjahresvergleich betrachtet werden, damit die finanzielle Situation der Gemeinde richtig interpretiert werden kann. Dies auch, um Abweichungen besser nachzuvollziehen. In den folgenden Auswertungen sind jeweils die Budgetzahlen der Rechnungsjahre 2022 und 2023 sowie die effektiven Zahlen aus den Jahresrechnungen 2019 bis 2021 berücksichtigt worden.

9.1 Nettoverschuldungsquotient

(Nettoschuld in Prozent der Fiskalerträge)

Der Nettoverschuldungsquotient gibt an, welcher Anteil der direkten Steuer der natürlichen und juristischen Personen +/- Finanzausgleich erforderlich wäre, um die Nettoschulden zu tilgen. Ein Quotient unter 100% ist gut, zwischen 100 und 150% ist noch genügend und über 150% wird als schlecht eingestuft.

Nettoverschuldungsquotient:	2019	2020	2021	2022	2023	Mittelwert ¹⁾
	-46.09%	-37.67%	-26.32%	44.97%	53.52%	-2.01%

Der Nettoverschuldungsquotient des Rechnungsjahres 2023 wird mit 53.52% als gut eingestuft. Der Mittelwert von -2.01% ist positiv und zeigt, dass sogar ein Nettovermögen zur Verfügung steht.

9.2 Selbstfinanzierungsgrad

(Selbstfinanzierung in Prozent der Nettoinvestitionen)

Der Selbstfinanzierungsgrad gibt an, in welchem Ausmass Neuinvestitionen durch selbst erwirtschaftete Mittel finanziert werden können. Bei einem Wert von über 100% können Investitionen finanziert und/oder Schulden abgebaut werden, ein Selbstfinanzierungsgrad unter 100% führt zu einer Neuverschuldung, bzw. zu einer Fremdfinanzierung, was gleichzeitig eine grössere Verschuldung bedeutet. Diese Kennzahl kann von Jahr zu Jahr sehr stark schwanken, da die Investitionstätigkeit sehr unregelmässig sein kann. Deshalb muss der Selbstfinanzierungsgrad über mehrere Jahre betrachtet werden, um eine Beurteilung vornehmen zu können.

Selbstfinanzierungsgrad:	2019	2020	2021	2022	2023	Mittelwert ¹⁾
	239.41%	64.90%	70.75%	32.20%	17.65%	53.93%

Im Rechnungsjahr 2023 beträgt der Selbstfinanzierungsgrad für den Gesamthaushalt 17.65%. Gemäss den kantonalen Richtlinien ist dieser Wert ungenügend. Vor allem die grosse Investitionstätigkeit führt zu diesem tiefen Ergebnis. Aber auch in den nächsten Jahren werden gleichermassen hohe Investitionen erwartet.

Ein Wert zwischen 60 und 80% wird kurzfristig als genügend bezeichnet. Der durchschnittliche Selbstfinanzierungsgrad der letzten 5 Jahre beträgt per Ende 2023 53.93%, liegt damit deutlich unter dem Kantonsmedian²⁾ von 106.5% und wird als ungenügend bezeichnet.

9.3 Selbstfinanzierungsanteil

(Selbstfinanzierung in Prozent des Finanzertrages)

Der Selbstfinanzierungsanteil spiegelt die Finanzkraft und den finanziellen Spielraum einer Gemeinde wider und gibt an, welcher Anteil des Ertrages zur Finanzierung der Investitionen oder zum Abbau von Schulden aufgewendet werden kann (finanzielle Leistungsfähigkeit). Ein Wert zwischen 10-14% wird als genügend, unter 10% als ungenügend / schwach bezeichnet.

Selbstfinanzierungsanteil:	2019	2020	2021	2022	2023	Mittelwert ¹⁾
	14.09%	9.97%	13.16%	5.85%	5.26%	9.60%

Im Rechnungsjahr 2023 beträgt der Selbstfinanzierungsanteil für den Gesamthaushalt 5.26%. Gemäss den kantonalen Richtlinien ist dieser Wert aufgrund der geplanten Investitionen ungenügend. Der Durchschnitt des prozentualen Anteils der Selbstfinanzierung am Finanzertrag beträgt 9.60%. Dieser Wert ist knapp ungenügend und liegt unter dem Kantonsmedian²⁾ von 11.24%.

9.4 Zinsbelastungsanteil

(Nettozinsen in Prozent des Finanzertrages)

Der Zinsbelastungsanteil sagt aus, welcher Anteil des laufenden Ertrages durch den Nettozinsaufwand gebunden ist. Je höher der Zinsbelastungsanteil ist, desto mehr Mittel werden für die Schuldzinsen aufgewendet und je tiefer der Wert, desto grösser der finanzielle Handlungsspielraum. Ein negativer Zinsbelastungsanteil zeigt an, dass mehr Zinsertrag erwirtschaftet als für Zinsen ausgegeben wird.

Diese Kennzahl liefert somit Informationen zur finanziellen Situation der Gemeinde. Im Vergleich über mehrere Jahre wird die Verschuldungstendenz und im Vergleich zu anderen Gemeinden die Verschuldungssituation erkannt. Ein Wert zwischen 0% und 1% gilt als tiefe Belastung. Mehr als 5% wird dagegen als hohe Belastung bezeichnet.

Zinsbelastungsanteil:

2019	2020	2021	2022	2023	Mittelwert ¹⁾
0.19%	0.18%	0.20%	0.08%	0.26%	0.18%

Die Nettozinsen verblieben in den letzten Jahren auf tiefem Niveau. Ihr Anteil am Finanzertrag beträgt im Durchschnitt der Vergleichsjahre 0.18% und ist damit höher als der Kantonsmedian²⁾ von -0.09%.

9.5 Kapitaldienstanteil

(Kapitaldienst in Prozent des Finanzertrages)

Der Kapitaldienstanteil ist die Messgrösse für die Belastung des Haushaltes durch Kapitalkosten. Unter Kapitaldienst versteht man die Nettozinsen plus Abschreibungen und Wertberichtigungen. Diese Kennzahl gibt Auskunft darüber, wie stark der laufende Ertrag durch die Zinsen und die ordentlichen Abschreibungen (Kapitaldienst) belastet ist. Ein steigender Anteil weist somit auf einen enger werdenden finanziellen Spielraum durch eine hohe Verschuldung und/oder einen hohen Abschreibungsbedarf hin. Ein Wert zwischen 4% und 12% gilt als mittlere Belastung.

Kapitaldienstanteil:

2019	2020	2021	2022	2023	Mittelwert ¹⁾
3.82%	3.97%	4.36%	4.70%	5.06%	4.40%

Der Kapitaldienstanteil des Rechnungsjahres 2023 beträgt 5.06% und gilt somit als mittlere Belastung. Bezogen auf den Mittelwert liegt er mit 4.40% höher als der Kantonsmedian²⁾ von 4.31% und gilt ebenfalls als mittlere Belastung.

9.6 Bruttoverschuldungsanteil

(Bruttoschulden in Prozent des Finanzertrages)

Der Bruttoverschuldungsanteil zeigt die Verschuldungssituation der Gemeinde und beantwortet die Frage, ob die Verschuldung in einem angemessenen Verhältnis zu den erwirtschafteten Erträgen steht. Diese Kennzahl gibt an, wie viele Prozente vom Finanzertrag benötigt werden, um die Bruttoschulden abzubauen. Die Verschuldung wird als kritisch eingestuft, wenn die Schwelle von 200% überschritten wird. Eine Verschuldung zwischen 50 und 100% gilt jedoch als gut.

Bruttoverschuldungsanteil:

2019	2020	2021	2022	2023	Mittelwert ¹⁾
55.49%	54.21%	59.32%	55.90%	64.16%	57.91%

Der Bruttoverschuldungsanteil von 64.16% im Jahr 2023 ist gemäss kantonalen Richtlinien ein guter Wert. Der Durchschnitt von 57.91%, welcher gegenüber dem Vorjahr leicht höher ist, wird als positiv eingestuft, liegt jedoch über dem Kantonsmedian²⁾ von 46.4%.

9.7 Investitionsanteil

(Bruttoinvestitionen in Prozent der konsolidierten Ausgaben)

Diese Kennzahl zeigt die Aktivität im Bereich der Investitionen im Verhältnis zum jährlichen Gesamtaufwand. Sie sagt jedoch alleine nichts über die finanzielle Situation der Gemeinde aus. Ein Anteil zwischen 10 und 20% gilt als mittlere, zwischen 20 und 30% als starke Investitionstätigkeit.

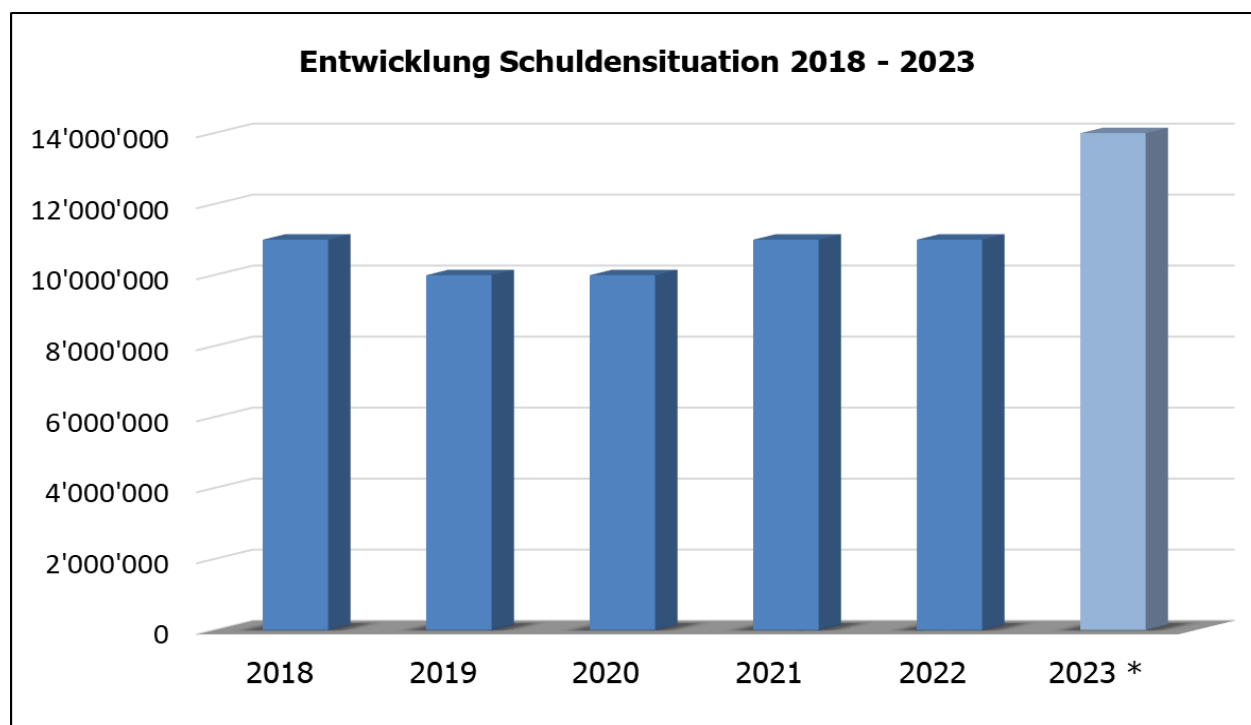
Investitionsanteil:

2019	2020	2021	2022	2023	Mittelwert ¹⁾
6.91%	17.00%	20.80%	18.09%	24.94%	18.26%

Der Investitionsanteil im Rechnungsjahr 2023 wird mit 24.94% als hoch eingestuft. Der Mittelwert der Vergleichsjahre beträgt 18.26% und entspricht nach kantonalen Richtlinien einer mittleren Investitionstätigkeit, liegt jedoch über dem Kantonsmedian²⁾ von 9.9%.

- 1) Die Mittelwerte werden wie folgt berechnet:
total Franken aller Perioden dividiert durch die Anzahl der Perioden
(Die Addition der Prozentzahlen dividiert durch die Anzahl Perioden ergibt ein falsches Ergebnis.)
- 2) Kantonale Planungsgruppe; Auswertung 2020

10 Verschuldung



Die Schulden gegenüber Dritten (Banken und Versicherungen) beliefen sich im Jahr 2018 auf CHF 11.0 Mio. Im Jahr 2019 konnte ein Schuldscheindarlehen von CHF 1.0 Mio. amortisiert werden. Hingegen musste im Jahr 2021 ein zusätzlicher Kredit von CHF 1.0 Mio. aufgenommen werden. Die langfristigen Finanzverbindlichkeiten belaufen sich somit aktuell auf CHF 11.0 Mio. Durch die geplanten grossen Investitionsprojekte geht die Finanzverwaltung davon aus, dass die Verschuldung im Jahr 2023 um weitere CHF 3.0 Mio. zunehmen wird. Somit entsteht eine Verschuldung von CHF 14.0 Mio.

Die Berechnung der Finanzkennzahl Bruttoverschuldungsanteil zeigt auf, dass die erwähnte Schuldenhöhe für die Gemeinde Neuenegg tragbar ist. Aufgrund der aktuellen Planzahlen (Investitionsprogramm) ist in den nächsten Jahren keine Entlastung zu erwarten.

11 Steuern und Gebühren

Erträge

Die Steuern und die Gebühren für das Jahr 2023 sind wie folgt festzusetzen:

1 Ordentliche Gemeindesteuern

berechnet auf den Grundlagen des Staatssteuerregisters mit dem 1.49-fachen der gesetzlichen Einheitsansätze

2 Besondere Gemeindesteuern

Liegenschaftssteuer nach Art. 261 StG. zum Ansatz von 1.0 ‰ der amtlichen Werte

3 Steuerbezug

in 3 Raten mit Fälligkeit per 20. Mai, 20. August und 20. November (Schlussabrechnung ab ca. Mitte Mai)

4 Ausserordentliche Gemeindesteuern

- a) Hundetaxen von CHF 60.-- für jedes Tier
- b) Feuerwehrpflichtersatzabgabe von 17% der einfachen Steuer gemäss Art. 16 des Feuerwehrreglementes der Gemeinde Neueneegg, Minimum CHF 20.-- / Maximum CHF 400.--

5 Gebühren Abwasser

Kanalisation + ARA (exkl. 7.7% MwSt)

Die Anschlussgebühren betragen

- für Schmutzabwasser pro Belastungswert (BW)	CHF	320.00
- für Regenwasser pro m ² entwässerte Gebäudegrundfläche	CHF	5.00

¹Die wiederkehrenden Gebühren betragen

- für die Grundgebühr pro Wohnung	CHF	125.00
- für die Grundgebühr für Industrie-, Gewerbe- und Dienstleistungsbetriebe pro Anschluss	CHF	125.00
- für die Einleitung von Regenwasser in die Kanalisation pro m ² entwässerte Gebäudegrundfläche	CHF	0.20
- pro m ³ Wasserverbrauch/Abwasseranfall	CHF	1.85
- pro m ³ Wasserverbrauch/Reinabwasseranfall	CHF	0.70

²Die Grundgebühr wird pro Wohnung (für Wohnbauten) resp. pro Anschluss (für Industrie-, Gewerbe- und Dienstleistungsbetriebe) erhoben.

Sie ist auch geschuldet, wenn kein Abwasser anfällt (Abwasserreglement Art. 31, Abs. 3).

6 Gebühren Abfall

Abfallgebühren (Preis pro Einheit / exkl. 7.7% MwSt)

- Säcke +	17 Liter Hauskehricht	CHF	0.95
Marken:	35 Liter Hauskehricht	CHF	1.55
	60 Liter Hauskehricht + Kleinsperrgut	CHF	2.70
	110 Liter Sperrgut	CHF	4.70
- Säcke:	35 Liter Plastiksammlung	CHF	1.55
	60 Liter Plastiksammlung	CHF	2.70
- Containermarken für eine Leerung 800 l		CHF	33.40
- Pauschalgebühr pro Container und Jahr (gilt nur für Gewerbebetriebe)		CHF	1'672.40
- Container gepresst für eine Leerung		CHF	44.55
- Pauschalgebühr pro Container und Jahr gepresst (gilt nur für Gewerbebetriebe)		CHF	2'225.55
- Die Grundgebühr beträgt pro Bewohnergleichwert (BW) und Jahr		CHF	16.95

7 Gebühren Wasserversorgung

Tarif der Wasserversorgung (exkl. 2.5% MwSt)

I. Einmalige Gebühren

Art. 1 Anschlussgebühr

¹Die Anschlussgebühr der angeschlossenen Liegenschaft beträgt:

- pro Belastungswert (BW)		CHF	190.00
- pro m ³ uR	für die ersten 3'000 m ³	CHF	3.50
	für die weiteren 4'000 m ³	CHF	1.50
	für jeden weiteren m ³	CHF	0.50

Es werden in jedem Fall mindestens 10 BW und 100 m³ uR berechnet.
Dies gilt nicht bei nachträglichen Erweiterungen.

Art. 3 Installationsgebühr

Für die Erteilung von Installationsbewilligungen beträgt die Behandlungsgebühr pro Baugesuch pauschal (exkl. 7.7% MwSt)

CHF 100.00

II. Wiederkehrende Gebühren

Variable Ansätze

Art. 1 Jährliche Grundgebühr

¹Die Grundgebühr setzt sich zusammen aus den Belastungswerten und dem umbauten Raum (Löschschutz) nach Art. 34 Absatz 3 WVR.

Die Grundgebühr beträgt pro Belastungswert		CHF	4.00
- pro m ³ uR	für die ersten 3'000 m ³	CHF	0.06
	für die weiteren 4'000 m ³	CHF	0.04
	für jeden weiteren m ³	CHF	0.01

Die Gebühren schuldet, wer im Zeitpunkt des Wasseranschlusses WasserbezügerIn (EigentümerIn) der angeschlossenen oder geschützten Baute oder Anlage ist.

Art. 2 Verbrauchsgebühr

Die bezogene Wassermenge wird durch einen Wasserzähler gemessen und aufgrund des jeweils gültigen Konsumpreises verrechnet.

<i>Der Konsumpreis beträgt pro Kubikmeter bezogenes Wasser</i>	CHF	0.90
--	-----	------

Art. 3 Jährliche Löschgebühr für nicht angeschlossene Bauten Hydrantenlöschschutz; Baute oder Anlage befindet sich im Umkreis von 300 m vom nächsten Hydranten, welcher den Löschschutz gewährleistet

- pro m ³ uR für die ersten 3'000 m ³	CHF	0.06
für die weiteren 4'000 m ³	CHF	0.04
für jeden weiteren m ³	CHF	0.01

III. Gebühren für vorübergehenden Wasserbezug

Art. 5 Bauwasser

Bauwasser ungemessen

¹ Die Grundgebühr für Bauten bis zu 1'000 m ³ umbauten Raumes beträgt	CHF	200.00
---	-----	--------

Weitere je 100 m ³ umbauten Raumes oder Bruchteile davon kosten zusätzlich	CHF	25.00
---	-----	-------

Art. 6 Wasser ab Hydrant

Mit Wasserzähler

Die Gebühr für die einmalige Benützung eines Hydranten beträgt bei einem Wasserverbrauch bis 10 m ³	CHF	70.00
--	-----	-------

- Wasserverbrauch pro m ³	CHF	1.50
--------------------------------------	-----	------

Die Arbeiten und Kontrollen des Brunnenmeisters werden zusätzlich nach dem "Gebührenreglement für die Einwohnergemeinde Neuenegg" mit Gebührentarif verrechnet.

12 Antrag des Gemeinderates

Der Gemeinderat beantragt der Gemeindeversammlung

- die Steueranlage unverändert bei 1.49-fachen des kantonalen Einheitsansatzes zu belassen.
- die Liegenschaftssteuer unverändert bei 1.0 ‰ des amtlichen Wertes zu belassen.
- das Budget der Einwohnergemeinde Neuenegg für das Jahr 2023 zu genehmigen.

Ergebnisse 2023 nach Bereich

		Aufwand		Ertrag
Gesamthaushalt	CHF	24'233'300.—	CHF	23'770'000.—
Aufwandüberschuss			CHF	463'300.—
Allgemeiner Haushalt	CHF	20'292'300.—	CHF	20'082'900.—
Aufwandüberschuss			CHF	209'400.—
SF Wasserversorgung	CHF	1'276'100.—	CHF	1'201'700.—
Aufwandüberschuss			CHF	74'400.—
SF Abwasserentsorgung	CHF	1'691'500.—	CHF	1'529'400.—
Aufwandüberschuss			CHF	162'100.—
SF Abfallbeseitigung	CHF	558'200.—	CHF	552'600.—
Aufwandüberschuss			CHF	5'600.—
SF Feuerwehr	CHF	415'200.—	CHF	403'400.—
Aufwandüberschuss			CHF	11'800.—

Genehmigt an der Gemeinderatssitzung vom 31. Oktober 2022.

Neuenegg, 1. November 2022

Gemeinderat Neuenegg

Die Präsidentin:

Marlise Gerteis-Schwarz

Der Gemeindeschreiber Stv.:

Regine Roth

Der Finanzverwalter:

Martin Maeder

13 Genehmigung Budget

Die Gemeindeversammlung Neuenegg hat das Budget 2023 am 23. November 2022 gemäss dem vorstehenden Antrag des Gemeinderates genehmigt.

Neuenegg, 24. November 2022

Einwohnergemeinde Neuenegg

Die Präsidentin:

Marlise Gerteis-Schwarz

Der Gemeindeschreiber:

Marco Joder

Erfolgsrechnung

		Budget 2023		Budget 2022		Rechnung 2021	
		Aufwand	Ertrag	Aufwand	Ertrag	Aufwand	Ertrag
	ERFOLGSRECHNUNG	24'233'300.00	24'233'300.00	23'639'000.00	23'639'000.00	23'976'664.77	23'976'664.77
0	Allgemeine Verwaltung Nettoaufwand	2'472'700.00	385'900.00 2'086'800.00	2'434'000.00	359'600.00 2'074'400.00	2'440'649.32	389'657.65 2'050'991.67
1	Öffentliche Ordnung und Sicherheit, Verteidigung Nettoertrag	718'900.00 15'900.00	734'800.00	755'100.00 18'800.00	773'900.00	722'131.16 19'203.34	741'334.50
2	Bildung Nettoaufwand	6'898'400.00	2'430'300.00 4'468'100.00	6'472'200.00	2'328'800.00 4'143'400.00	6'339'256.97	2'258'207.35 4'081'049.62
3	Kultur, Sport und Freizeit, Kirche Nettoaufwand	422'100.00	46'900.00 375'200.00	420'600.00	39'900.00 380'700.00	350'495.55	38'337.20 312'158.35
4	Gesundheit Nettoaufwand	32'700.00	32'700.00	30'200.00	30'200.00	28'818.00	28'818.00
5	Soziale Sicherheit Nettoaufwand	6'136'900.00	892'600.00 5'244'300.00	6'070'900.00	733'700.00 5'337'200.00	5'307'007.60	605'330.60 4'701'677.00
6	Verkehr und Nachrichtenübermittlung Nettoaufwand	1'656'500.00	203'300.00 1'453'200.00	1'647'100.00	201'900.00 1'445'200.00	1'578'418.25	227'571.65 1'350'846.60
7	Umweltschutz und Raumordnung Nettoaufwand	3'988'800.00	3'691'600.00 297'200.00	3'740'300.00	3'502'100.00 238'200.00	3'978'196.56	3'750'337.71 227'858.85
8	Volkswirtschaft Nettoertrag	14'300.00 223'100.00	237'400.00	48'500.00 181'700.00	230'200.00	10'317.00 226'814.80	237'131.80
9	Finanzen und Steuern Nettoertrag	1'892'000.00 13'718'500.00	15'610'500.00	2'020'100.00 13'448'800.00	15'468'900.00	3'221'374.36 12'507'381.95	15'728'756.31

Erfolgsrechnung

		Budget 2023		Budget 2022		Rechnung 2021	
		Aufwand	Ertrag	Aufwand	Ertrag	Aufwand	Ertrag
	ERFOLGSRECHNUNG	24'233'300.00	24'233'300.00	23'639'000.00	23'639'000.00	23'976'664.77	23'976'664.77
0	Allgemeine Verwaltung	2'472'700.00	385'900.00	2'434'000.00	359'600.00	2'440'649.32	389'657.65
	Nettoaufwand		2'086'800.00		2'074'400.00		2'050'991.67
01	Legislative und Exekutive	264'700.00	1'500.00	266'100.00	1'500.00	258'412.30	5'370.00
	Nettoaufwand		263'200.00		264'600.00		253'042.30
011	Legislative	58'100.00	1'500.00	61'000.00	1'500.00	46'965.65	
	Nettoaufwand		56'600.00		59'500.00		46'965.65
0110	Legislative	58'100.00	1'500.00	61'000.00	1'500.00	46'965.65	
3100.01	Büromaterial	6'000.00		6'000.00		6'973.10	
3130.01	Telefon, Porti, Post- und Bankspesen	20'500.00		20'500.00		16'078.95	
3130.02	Dienstleistungen Dritter	10'800.00		10'800.00		11'842.60	
3132.01	Honorare externe Berater, Gutachter, Fachexperten	15'000.00		14'500.00		10'487.70	
3170.01	Spesenentschädigungen	5'800.00		9'200.00		1'583.30	
4260.01	Rückerstattungen		1'500.00		1'500.00		
012	Exekutive	206'600.00		205'100.00		211'446.65	5'370.00
	Nettoaufwand		206'600.00		205'100.00		206'076.65
0120	Exekutive	206'600.00		205'100.00		211'446.65	5'370.00
3000.01	Löhne, Entschädigungen, Tag- und Sitzungsgelder	153'000.00		152'000.00		149'653.65	
3040.01	Kinder- und Ausbildungszulagen	500.00		900.00		302.85	
3050.01	AG-Beiträge AHV, IV, EO, ALV, Verwaltungskosten	8'100.00		7'000.00		8'228.90	
3052.01	AG-Beiträge an Pensionskasse	4'100.00		4'100.00		4'122.60	
3053.01	AG-Beiträge an Unfallversicherung	1'100.00		1'100.00		1'030.35	
3054.01	AG-Beiträge an Familienausgleichskasse	2'000.00		1'900.00		2'069.35	
3055.01	AG-Beiträge an Krankentaggeldversicherung	200.00		100.00		175.00	
3090.01	Aus- und Weiterbildung	900.00		1'300.00		1'330.00	
3170.01	Spesenentschädigungen	30'200.00		30'200.00		39'932.40	
3199.02	Gemeinderatskredit	6'500.00		6'500.00		4'601.55	
4631.01	Kantonsbeiträge						5'370.00
02	Allgemeine Dienste	2'208'000.00	384'400.00	2'167'900.00	358'100.00	2'182'237.02	384'287.65
	Nettoaufwand		1'823'600.00		1'809'800.00		1'797'949.37
022	Allgemeine Dienste	1'998'000.00	265'400.00	1'970'400.00	264'200.00	1'968'746.82	266'942.45

Erfolgsrechnung

		Budget 2023		Budget 2022		Rechnung 2021	
		Aufwand	Ertrag	Aufwand	Ertrag	Aufwand	Ertrag
Nettoaufwand			1'732'600.00		1'706'200.00		1'701'804.37
0220	Allgemeine Dienste, übrige	1'998'000.00	265'400.00	1'970'400.00	264'200.00	1'968'746.82	266'942.45
3010.01	Löhne Verwaltungs- und Betriebspersonal	1'327'800.00		1'302'600.00		1'266'757.85	
3040.01	Kinder- und Ausbildungszulagen	15'800.00		16'700.00		17'858.00	
3050.01	AG-Beiträge AHV, IV, EO, ALV, Verwaltungskosten	85'800.00		84'100.00		80'884.75	
3052.01	AG-Beiträge an Pensionskasse	108'700.00		104'600.00		99'769.80	
3053.01	AG-Beiträge an Unfallversicherung	21'400.00		21'800.00		21'716.50	
3054.01	AG-Beiträge an Familienausgleichskasse	19'900.00		20'800.00		20'055.75	
3055.01	AG-Beiträge an Krankentaggeldversicherung	5'300.00		5'200.00		4'324.85	
3090.01	Aus- und Weiterbildung	17'900.00		22'400.00		17'030.30	
3099.01	übriger Personalaufwand	5'500.00		4'900.00		37'461.60	
3100.01	Büromaterial	12'900.00		13'600.00		12'647.55	
3102.01	Drucksachen, Publikationen, Inserate	2'100.00		2'400.00		2'078.45	
3103.01	Zeitschriften, Fachliteratur	1'800.00		1'900.00		1'663.00	
3105.01	Lebensmittel	2'500.00					
3110.01	Anschaffungen Büromöbel, Büromaschinen und -geräte	10'000.00		13'500.00		2'193.60	
3113.02	Anschaffungen Hardware (Drucker, IT-Geräte)	28'600.00		15'100.00		4'544.00	
3118.01	Anschaffungen Software (Release)	26'300.00		17'400.00		75'885.50	
3130.01	Telefon, Porti, Post- und Bankspesen	30'400.00		29'600.00		24'198.42	
3130.06	Hotline und Support Software	20'000.00		20'000.00		21'379.75	
3130.07	Betreibungsgebühren	2'300.00		1'600.00		1'771.45	
3130.08	Mitglieder- und Verbandsbeiträge	8'100.00		8'200.00		7'699.00	
3130.09	Rückerstattungen Betreibungsgebühren	-600.00		-300.00		-502.90	
3132.01	Honorare externe Berater, Gutachter, Fachexperten	20'100.00		20'300.00		18'265.55	
3133.01	Nutzung externes Rechenzentrum (RIO + Datenleitung)	49'800.00		46'800.00		44'294.75	
3133.02	Nutzungsaufwand Web-Server (Internet-Viewer BV)	4'000.00		3'500.00		2'743.60	
3134.01	Sachversicherungsprämien	4'200.00		3'700.00		3'723.25	
3150.01	Unterhalt von Büromöbel, Büromaschinen und -geräte	2'500.00		4'100.00		2'944.85	
3153.01	Unterhalt Informatik	600.00		600.00			
3158.01	Unterhalt immaterielle Anlagen (Software)	8'600.00		9'300.00		11'469.20	
3158.02	Unterhalt immaterielle Anlagen (Software Talus)	57'600.00		52'600.00		51'447.75	
3161.01	Benützungskosten Kopiergeräte	7'100.00		8'100.00		5'876.65	
3170.01	Spesenentschädigungen	7'900.00		8'200.00		6'481.05	
3199.01	Übriger Betriebsaufwand	700.00		500.00		1'014.70	
3300.61	Planmässige Abschreibungen Mobilien VV			16'000.00		15'933.00	
3611.01	Entschädigungen an Kanton	82'400.00		90'600.00		85'135.25	
4210.05	Gebühren für Amtshandlungen (Mahngebühren)		1'600.00		1'400.00		2'250.00
4250.01	Verkäufserlöse		300.00		400.00		189.30
4260.01	Rückerstattungen		2'400.00		3'100.00		2'107.05

Erfolgsrechnung

		Budget 2023		Budget 2022		Rechnung 2021	
		Aufwand	Ertrag	Aufwand	Ertrag	Aufwand	Ertrag
4611.02	Entschädigungen Registerführung Kirchensteuern		4'600.00		4'900.00		4'656.00
4611.03	Entschädigungen Registerführung Quellensteuern		600.00		600.00		594.00
4612.02	Interne Verrechnung von Dienstleistungen (Personalaufwand SF)		151'400.00		149'500.00		154'880.00
4612.03	Interne Verrechnung von Dienstleistungen (Sachaufwand SF)		100.00		100.00		
4910.01	Interne Verrechnung von Dienstleistungen (Personalaufwand)		101'100.00		100'300.00		101'130.00
4910.02	Interne Verrechnung von Dienstleistungen (Sachaufwand)		3'300.00		3'900.00		1'136.10
029	Verwaltungsliegenschaften	210'000.00	119'000.00	197'500.00	93'900.00	213'490.20	117'345.20
	Nettoaufwand		91'000.00		103'600.00		96'145.00
0290	Verwaltungsliegenschaften	181'200.00	118'900.00	197'500.00	93'900.00	213'490.20	117'345.20
3010.01	Löhne Verwaltungs- und Betriebspersonal	13'000.00		15'000.00		9'788.35	
3050.01	AG-Beiträge AHV, IV, EO, ALV, Verwaltungskosten	600.00		600.00		290.75	
3053.01	AG-Beiträge an Unfallversicherung	100.00		100.00		83.90	
3054.01	AG-Beiträge an Familienausgleichskasse	100.00		100.00		72.00	
3055.01	AG-Beiträge an Krankentaggeldversicherung	100.00		100.00		33.40	
3101.01	Betriebs- und Verbrauchsmaterial	500.00		500.00		1'436.95	
3111.01	Anschaffungen Maschinen, Geräte, Fahrzeuge	3'000.00		10'500.00			
3120.01	Elektrizität, Wasser, Abwasser, Kehricht	9'000.00		18'000.00		14'878.85	
3120.02	Heizmaterial			3'000.00		4'711.35	
3130.01	Telefon, Porti, Post- und Bankspesen	900.00		2'400.00		1'721.45	
3134.01	Sachversicherungsprämien	1'200.00		2'600.00		2'568.95	
3140.01	Unterhalt an Grundstücken	100.00		31'400.00		32'936.55	
3144.01	Baulicher Unterhalt Hochbauten, Gebäude	37'600.00		10'900.00		7'344.60	
3150.01	Unterhalt von Büromöbel, Büromaschinen und -geräte			10'000.00		17'341.30	
3151.01	Unterhalt Maschinen, Geräte, Fahrzeuge			1'200.00		5'283.60	
3300.41	Planmässige Abschreibungen Hochbauten VV	86'700.00		90'000.00		86'710.55	
3300.61	Planmässige Abschreibungen Mobilien VV	26'800.00				26'754.65	
3910.01	Interne Verrechnung von Dienstleistungen (Personalaufwand)	1'500.00		1'100.00		1'533.00	
4470.01	Miet- und Pachtzinse Liegenschaften VV		2'200.00		700.00		660.00
4472.01	Vergütung für Benützung Liegenschaften VV						100.00
4612.04	Interne Verrechnung von Miet- und Pachtzinsen (SF)		3'200.00		3'200.00		3'120.00
4893.01	Entnahmen aus Vorfinanzierungen des EK		113'500.00		90'000.00		113'465.20
0291	Altes Verwaltungsgebäude Dorfstrasse 16	28'800.00	100.00				
3010.01	Löhne Verwaltungs- und Betriebspersonal	2'000.00					

Erfolgsrechnung

		Budget 2023		Budget 2022		Rechnung 2021	
		Aufwand	Ertrag	Aufwand	Ertrag	Aufwand	Ertrag
3050.01	AG-Beiträge AHV, IV, EO, ALV, Verwaltungskosten	200.00					
3053.01	AG-Beiträge an Unfallversicherung	100.00					
3054.01	AG-Beiträge an Familienausgleichskasse	100.00					
3055.01	AG-Beiträge an Krankentaggeldversicherung	100.00					
3101.01	Betriebs- und Verbrauchsmaterial	500.00					
3111.01	Anschaffungen Maschinen, Geräte, Fahrzeuge	3'000.00					
3120.01	Elektrizität, Wasser, Abwasser, Kehricht	3'000.00					
3120.02	Heizmaterial	4'000.00					
3130.01	Telefon, Porti, Post- und Bankspesen	2'100.00					
3134.01	Sachversicherungsprämien	1'400.00					
3140.01	Unterhalt an Grundstücken	1'200.00					
3144.01	Baulicher Unterhalt Hochbauten, Gebäude	11'100.00					
4472.01	Vergütung für Benützungen Liegenschaften VV		100.00				
1	Öffentliche Ordnung und Sicherheit, Verteidigung	718'900.00	734'800.00	755'100.00	773'900.00	722'131.16	741'334.50
	Nettoertrag	15'900.00		18'800.00		19'203.34	
11	Öffentliche Sicherheit	23'600.00		23'100.00		25'362.85	
	Nettoaufwand		23'600.00		23'100.00		25'362.85
111	Polizei	23'600.00		23'100.00		25'362.85	
	Nettoaufwand		23'600.00		23'100.00		25'362.85
1110	Polizei	23'600.00		23'100.00		25'362.85	
3130.02	Dienstleistungen Dritter	100.00		100.00		2'036.85	
3631.01	Beiträge an Kanton	22'600.00		22'400.00		22'296.00	
3910.01	Interne Verrechnung von Dienstleistungen (Personalaufwand)	900.00		600.00		1'030.00	
14	Allgemeines Rechtswesen	101'000.00	278'100.00	100'800.00	279'700.00	94'797.76	262'682.15
	Nettoertrag	177'100.00		178'900.00		167'884.39	
140	Allgemeines Rechtswesen	101'000.00	278'100.00	100'800.00	279'700.00	94'797.76	262'682.15
	Nettoertrag	177'100.00		178'900.00		167'884.39	
1400	Allgemeines Rechtswesen	101'000.00	278'100.00	100'800.00	279'700.00	94'797.76	262'682.15
3010.01	Löhne Verwaltungs- und Betriebspersonal	6'200.00		5'900.00		7'699.80	
3050.01	AG-Beiträge AHV, IV, EO, ALV, Verwaltungskosten	100.00		100.00		153.70	
3053.01	AG-Beiträge an Unfallversicherung	100.00		100.00		67.20	
3054.01	AG-Beiträge an Familienausgleichskasse	100.00		100.00		38.10	

Erfolgsrechnung

		Budget 2023		Budget 2022		Rechnung 2021	
		Aufwand	Ertrag	Aufwand	Ertrag	Aufwand	Ertrag
3055.01	AG-Beiträge an Krankentaggeldversicherung	100.00		100.00		8.75	
3130.01	Telefon, Porti, Post- und Bankspesen	200.00		100.00		186.00	
3130.02	Dienstleistungen Dritter	2'500.00		2'500.00			
3130.03	Staatsgebühren (Baubewilligungen)	31'500.00		32'200.00		29'211.30	
3130.04	Staatsgebühren (Zivilstandsämter)	3'600.00		3'600.00		3'382.50	
3130.05	Staatsgebühren (Fremdenpolizei, Einbürgerungen)	31'600.00		31'100.00		29'254.40	
3132.01	Honorare externe Berater, Gutachter, Fachexperten	22'500.00		22'500.00		22'418.80	
3170.01	Spesenentschädigungen	500.00		500.00		366.20	
3181.01	Tatsächliche Forderungsverluste	2'000.00		2'000.00		2'011.01	
4120.01	Konzessionen		600.00		600.00		610.00
4210.01	Verwaltungsgebühren (Baubewilligungen)		206'300.00		204'500.00		195'356.04
4210.02	Verwaltungsgebühren (Kanzleigegebühren)		20'600.00		21'100.00		19'788.41
4210.03	Verwaltungsgebühren (Fremdenpolizei, Einbürgerungen)		43'900.00		46'900.00		39'607.70
4210.04	Verwaltungsgebühren (Siegelungen)		5'200.00		5'100.00		5'880.00
4631.01	Kantonsbeiträge		1'500.00		1'500.00		1'440.00
15	Feuerwehr	422'300.00	421'200.00	434'500.00	434'900.00	411'090.20	412'709.60
	Nettoaufwand		1'100.00				
	Nettoertrag			400.00		1'619.40	
150	Feuerwehr	422'300.00	421'200.00	434'500.00	434'900.00	411'090.20	412'709.60
	Nettoaufwand		1'100.00				
	Nettoertrag			400.00		1'619.40	
1500	Feuerwehr	415'200.00	415'200.00	427'500.00	427'500.00	405'543.60	405'543.60
3000.01	Löhne, Entschädigungen, Tag- und Sitzungsgelder	2'500.00		2'500.00		2'480.00	
3010.01	Löhne Verwaltungs- und Betriebspersonal	120'000.00		122'500.00		90'352.00	
3050.01	AG-Beiträge AHV, IV, EO, ALV, Verwaltungskosten	1'500.00		1'500.00		1'296.50	
3053.01	AG-Beiträge an Unfallversicherung	500.00		500.00		430.75	
3054.01	AG-Beiträge an Familienausgleichskasse	500.00		500.00		321.40	
3055.01	AG-Beiträge an Krankentaggeldversicherung	300.00		300.00		9.05	
3100.01	Büromaterial	900.00		2'000.00		1'895.10	
3101.01	Betriebs- und Verbrauchsmaterial	5'000.00		5'000.00		2'628.95	
3110.01	Anschaffungen Büromöbel, Büromaschinen und -geräte	800.00		800.00		1'229.45	
3111.01	Anschaffungen Maschinen, Geräte, Fahrzeuge	29'900.00		30'800.00		27'268.70	
3112.01	Anschaffungen Kleider, Wäsche, Vorhänge	4'600.00		4'600.00		9'140.80	
3130.01	Telefon, Porti, Post- und Bankspesen	4'100.00		4'100.00		5'037.05	
3130.02	Dienstleistungen Dritter	1'900.00		1'000.00		3'127.40	
3130.08	Mitglieder- und Verbandsbeiträge	2'000.00		2'000.00		1'565.00	
3134.01	Sachversicherungsprämien	5'000.00		5'000.00		4'844.80	

Erfolgsrechnung

		Budget 2023		Budget 2022		Rechnung 2021	
		Aufwand	Ertrag	Aufwand	Ertrag	Aufwand	Ertrag
3137.01	Steuern und Abgaben	3'000.00		3'000.00		2'959.65	
3138.01	Feuerwehrausbildung	29'300.00		30'000.00		16'362.30	
3151.01	Unterhalt Maschinen, Geräte, Fahrzeuge	23'200.00		31'700.00		32'594.75	
3158.01	Unterhalt immaterielle Anlagen (Software)	3'900.00		3'500.00		3'121.95	
3160.01	Miet- und Pachtzinse	2'100.00		2'100.00		2'016.40	
3170.01	Spesenentschädigungen	8'000.00		10'000.00		5'570.65	
3180.01	Wertberichtigungen auf Forderungen	500.00		300.00		-1'523.50	
3181.01	Tatsächliche Forderungsverluste	9'000.00		8'000.00		11'260.80	
3300.61	Planmässige Abschreibungen Mobilien VV	54'600.00		54'600.00		44'815.00	
3300.92	Abschreibungen bestehendes VV (31.12.2015)	28'300.00		28'300.00		28'266.00	
3409.02	Interne Verrechnung von kalk. Zinsen (SF)	8'000.00		7'100.00		7'391.55	
3612.02	Interne Verrechnung von Dienstleistungen (Personalaufwand SF)	5'000.00		5'000.00		5'000.00	
3612.03	Interne Verrechnung von Dienstleistungen (Sachaufwand SF)	700.00		700.00		563.20	
3612.04	Interne Verrechnung von Miet- und Pachtzinsen (SF)	60'100.00		60'100.00		60'129.00	
4200.01	Ersatzabgaben Feuerwehrdienstpflicht		358'000.00		345'000.00		352'917.35
4240.01	Benützungsgebühren und Dienstleistungen		8'000.00		8'000.00		4'552.85
4409.02	Interne Verrechnung von kalk. Zinsen (SF)		2'400.00		2'500.00		2'663.40
4411.61	Gewinn auf Verkäufen von Mobilien						10'000.00
4612.02	Interne Verrechnung von Dienstleistungen (Personalaufwand SF)						80.00
4631.02	Beiträge GVB		35'000.00		35'000.00		35'330.00
9010.01	Abschluss SF und Fonds im EK, Ertragsüberschuss					35'388.90	
9011.01	Abschluss SF und Fonds im EK, Aufwandüberschuss		11'800.00		37'000.00		
1501	Feueraufsicht	5'300.00	6'000.00	5'300.00	7'400.00	5'105.60	7'166.00
3132.01	Honorare externe Berater, Gutachter, Fachexperten	5'000.00		5'000.00		4'850.00	
3134.01	Sachversicherungsprämien	300.00		300.00		255.60	
4210.06	Gebühren Brandschutz		2'500.00		3'900.00		4'406.00
4631.02	Beiträge GVB		3'500.00		3'500.00		2'760.00
1502	Wasserbezugsorte (steuerfinanziert)	1'800.00		1'700.00		441.00	
3010.01	Löhne Verwaltungs- und Betriebspersonal	400.00		400.00		334.30	
3040.01	Kinder- und Ausbildungszulagen	100.00				4.40	
3053.01	AG-Beiträge an Unfallversicherung	100.00		100.00		2.90	
3055.01	AG-Beiträge an Krankentaggeldversicherung	100.00		100.00		1.15	
3143.01	Unterhalt übrige Tiefbauten	1'000.00		1'000.00			
3170.01	Spesenentschädigungen	100.00		100.00		98.25	

Erfolgsrechnung

		Budget 2023		Budget 2022		Rechnung 2021	
		Aufwand	Ertrag	Aufwand	Ertrag	Aufwand	Ertrag
16	Verteidigung	172'000.00	35'500.00	196'700.00	59'300.00	190'880.35	65'942.75
	Nettoaufwand		136'500.00		137'400.00		124'937.60
161	Militärische Verteidigung	26'500.00	8'100.00	24'700.00	8'100.00	37'852.45	22'197.90
	Nettoaufwand		18'400.00		16'600.00		15'654.55
1610	Militärische Verteidigung	26'500.00	8'100.00	24'700.00	8'100.00	37'852.45	22'197.90
3000.01	Löhne, Entschädigungen, Tag- und Sitzungsgelder			200.00			
3130.02	Dienstleistungen Dritter	16'200.00		16'200.00		16'000.00	
3134.01	Sachversicherungsprämien	300.00		300.00		318.05	
3910.01	Interne Verrechnung von Dienstleistungen (Personalaufwand)	10'000.00		8'000.00		21'534.40	
4260.01	Rückerstattungen		100.00		100.00		733.30
4610.01	Entschädigungen vom Bund		8'000.00		8'000.00		21'464.60
162	Zivile Verteidigung	145'500.00	27'400.00	172'000.00	51'200.00	153'027.90	43'744.85
	Nettoaufwand		118'100.00		120'800.00		109'283.05
1620	Zivilschutz	53'000.00	23'300.00	81'300.00	47'100.00	59'103.15	37'561.40
3010.01	Löhne Verwaltungs- und Betriebspersonal	2'500.00		2'200.00		5'937.05	
3050.01	AG-Beiträge AHV, IV, EO, ALV, Verwaltungskosten	100.00		100.00		84.65	
3053.01	AG-Beiträge an Unfallversicherung	100.00		100.00		71.45	
3054.01	AG-Beiträge an Familienausgleichskasse	100.00		100.00		21.00	
3055.01	AG-Beiträge an Krankentaggeldversicherung	100.00		100.00		4.50	
3101.01	Betriebs- und Verbrauchsmaterial	2'000.00		2'000.00		476.05	
3120.01	Elektrizität, Wasser, Abwasser, Kehricht	18'800.00		16'800.00		28'053.40	
3120.02	Heizmaterial	1'300.00		500.00		1'338.00	
3130.01	Telefon, Porti, Post- und Bankspesen	2'400.00		3'600.00		1'825.05	
3130.02	Dienstleistungen Dritter	3'000.00		3'000.00		2'972.00	
3134.01	Sachversicherungsprämien	3'500.00		3'500.00		3'484.80	
3144.01	Baulicher Unterhalt Hochbauten, Gebäude	9'300.00		39'200.00		9'682.15	
3151.01	Unterhalt Maschinen, Geräte, Fahrzeuge	4'500.00		3'600.00		271.15	
3300.41	Planmässige Abschreibungen Hochbauten VV	300.00		500.00			
3910.01	Interne Verrechnung von Dienstleistungen (Personalaufwand)	3'900.00		4'900.00		3'755.50	
3910.02	Interne Verrechnung von Dienstleistungen (Sachaufwand)	1'100.00		1'100.00		1'126.40	
4260.01	Rückerstattungen		200.00		200.00		353.20
4470.01	Miet- und Pachtzinse Liegenschaften VV		6'500.00		6'200.00		6'990.00
4631.01	Kantonsbeiträge		8'600.00		34'700.00		10'833.80

Erfolgsrechnung

		Budget 2023		Budget 2022		Rechnung 2021	
		Aufwand	Ertrag	Aufwand	Ertrag	Aufwand	Ertrag
4910.01	Interne Verrechnung von Dienstleistungen (Personalaufwand)		8'000.00		6'000.00		19'384.40
1626	Regionale Zivilschutzorganisation	85'000.00		83'200.00		84'406.80	
3134.01	Sachversicherungsprämien	400.00		400.00		388.00	
3632.01	Betriebsbeiträge an Gemeindeverbände	84'600.00		82'800.00		84'018.80	
1627	Regionale Führungsstab	7'500.00	4'100.00	7'500.00	4'100.00	9'517.95	6'183.45
3000.01	Löhne, Entschädigungen, Tag- und Sitzungsgelder	2'500.00		2'500.00		3'700.00	
3053.01	AG-Beiträge an Unfallversicherung	100.00		100.00		9.50	
3100.01	Büromaterial	200.00		200.00		217.55	
3110.01	Anschaffungen Büromöbel, Büromaschinen und -geräte	1'000.00		1'000.00		255.80	
3112.01	Anschaffungen Kleider, Wäsche, Vorhänge	1'000.00		1'000.00		958.60	
3113.01	Anschaffungen Informatik	1'500.00		1'500.00			
3130.01	Telefon, Porti, Post- und Bankspesen	200.00		200.00			
3170.01	Spesenentschädigungen	300.00		300.00		3'762.70	
3910.02	Interne Verrechnung von Dienstleistungen (Sachaufwand)	700.00		700.00		613.80	
4612.01	Entschädigungen von Gemeinden + Gemeindeverbänden		4'100.00		4'100.00		6'183.45
2	Bildung	6'898'400.00	2'430'300.00	6'472'200.00	2'328'800.00	6'339'256.97	2'258'207.35
	Nettoaufwand		4'468'100.00		4'143'400.00		4'081'049.62
21	Obligatorische Schule	6'875'400.00	2'430'300.00	6'449'400.00	2'328'800.00	6'321'075.37	2'258'207.35
	Nettoaufwand		4'445'100.00		4'120'600.00		4'062'868.02
211	Eingangsstufe	436'700.00	107'500.00	416'600.00	156'500.00	401'189.04	123'328.70
	Nettoaufwand		329'200.00		260'100.00		277'860.34
2110	Kindergarten	296'500.00		285'400.00		283'315.75	
3104.01	Lehrmittel	17'200.00		17'200.00		15'340.55	
3119.01	Anschaffungen Mobilien	5'100.00		4'100.00		4'551.85	
3134.01	Sachversicherungsprämien	100.00		100.00		107.00	
3159.01	Unterhalt Mobilien	2'000.00		2'000.00		352.50	
3171.01	Exkursionen, Schulreisen und Lager	2'100.00		1'900.00			
3611.02	Entschädigungen an Kanton (Lehrergehälter)	254'700.00		248'500.00		250'386.10	
3910.01	Interne Verrechnung von Dienstleistungen (Personalaufwand)	15'300.00		11'600.00		12'577.75	
2112	Kindergarten Thörishaus	140'200.00	107'500.00	131'200.00	156'500.00	117'873.29	123'328.70
3000.01	Löhne, Entschädigungen, Tag- und Sitzungsgelder	500.00		500.00			

Erfolgsrechnung

		Budget 2023		Budget 2022		Rechnung 2021	
		Aufwand	Ertrag	Aufwand	Ertrag	Aufwand	Ertrag
3090.01	Aus- und Weiterbildung	400.00		400.00			
3104.01	Lehrmittel	6'600.00		7'000.00		6'596.24	
3119.01	Anschaffungen Mobilien	1'500.00		1'000.00		1'396.70	
3134.01	Sachversicherungsprämien	100.00		100.00		48.80	
3159.01	Unterhalt Mobilien	2'800.00		1'000.00		490.05	
3171.01	Exkursionen, Schulreisen und Lager	700.00		900.00		80.00	
3611.02	Entschädigungen an Kanton (Lehrergehälter)	121'500.00		115'600.00		104'230.40	
3910.01	Interne Verrechnung von Dienstleistungen (Personalaufwand)	6'100.00		4'700.00		5'031.10	
4230.01	Schulgelder						6'715.35
4230.02	Schulgelder Köniz		107'500.00		156'500.00		116'613.35
212	Primarstufe	2'162'300.00	479'700.00	2'061'600.00	483'600.00	1'997'803.75	533'582.20
	Nettoaufwand		1'682'600.00		1'578'000.00		1'464'221.55
2120	Primarstufe Neuenegg	1'641'900.00	32'700.00	1'531'400.00	22'700.00	1'476'394.25	132'660.30
3000.01	Löhne, Entschädigungen, Tag- und Sitzungsgelder	700.00		600.00		455.00	
3020.01	Löhne an Lehrkräfte	2'500.00		1'000.00			
3050.01	AG-Beiträge AHV, IV, EO, ALV, Verwaltungskosten					29.35	
3053.01	AG-Beiträge an Unfallversicherung	100.00		100.00		42.70	
3054.01	AG-Beiträge an Familienausgleichskasse					7.25	
3055.01	AG-Beiträge an Krankentaggeldversicherung					0.70	
3090.01	Aus- und Weiterbildung	5'300.00		5'300.00		6'182.00	
3100.01	Büromaterial	11'500.00		11'500.00		10'659.95	
3103.01	Zeitschriften, Fachliteratur	1'700.00		1'700.00		1'340.05	
3104.01	Lehrmittel	111'300.00		76'400.00		69'971.15	
3104.02	Beiträge Werken	29'600.00		27'700.00		18'463.95	
3110.01	Anschaffungen Büromöbel, Büromaschinen und -geräte	3'300.00		2'800.00		6'896.75	
3113.01	Anschaffungen Informatik	22'100.00		24'000.00		18'045.80	
3119.01	Anschaffungen Mobilien	24'400.00		24'200.00		12'623.95	
3130.01	Telefon, Porti, Post- und Bankspesen	7'000.00		7'000.00		5'843.60	
3130.02	Dienstleistungen Dritter	500.00		500.00			
3134.01	Sachversicherungsprämien	1'800.00		1'800.00		1'761.90	
3150.01	Unterhalt von Büromöbel, Büromaschinen und -geräte			100.00		113.10	
3151.01	Unterhalt Maschinen, Geräte, Fahrzeuge	14'400.00		16'800.00		6'280.80	
3153.01	Unterhalt Informatik	30'400.00		22'900.00		38'944.65	
3158.01	Unterhalt immaterielle Anlagen (Software)	15'400.00		12'400.00		501.35	
3161.01	Benützungskosten Kopiergeräte	20'000.00		20'000.00		19'778.70	
3170.01	Spesenentschädigungen	7'400.00		7'400.00		6'400.35	
3171.01	Exkursionen, Schulreisen und Lager	35'300.00		34'200.00		18'602.65	

Erfolgsrechnung

		Budget 2023		Budget 2022		Rechnung 2021	
		Aufwand	Ertrag	Aufwand	Ertrag	Aufwand	Ertrag
3610.01	Entschädigungen an Bund	13'500.00					
3611.02	Entschädigungen an Kanton (Lehrergehälter)	1'146'000.00		1'102'400.00		1'080'614.65	
3612.01	Entschädigungen an Gemeinden + Gemeindeverbände	5'000.00		5'000.00			
3910.01	Interne Verrechnung von Dienstleistungen (Personalaufwand)	42'700.00		32'500.00		35'217.70	
3910.02	Interne Verrechnung von Dienstleistungen (Sachaufwand)	87'500.00		90'600.00		115'116.20	
3920.01	Interne Verrechnung von Miet- und Pachtzinsen	2'500.00		2'500.00		2'500.00	
4230.01	Schulgelder		30'600.00		20'400.00		131'906.45
4260.01	Rückerstattungen		300.00		200.00		753.85
4631.01	Kantonsbeiträge		1'800.00		2'100.00		
2121	Primarstufe Thörishaus	520'400.00	447'000.00	530'200.00	460'900.00	521'409.50	400'921.90
3000.01	Löhne, Entschädigungen, Tag- und Sitzungsgelder	1'500.00		1'500.00		130.00	
3020.01	Löhne an Lehrkräfte	1'500.00		600.00			
3050.01	AG-Beiträge AHV, IV, EO, ALV, Verwaltungskosten					8.40	
3053.01	AG-Beiträge an Unfallversicherung	100.00		100.00		14.75	
3054.01	AG-Beiträge an Familienausgleichskasse					2.10	
3055.01	AG-Beiträge an Krankentaggeldversicherung					0.20	
3090.01	Aus- und Weiterbildung	1'700.00		1'700.00		1'624.95	
3100.01	Büromaterial	3'000.00		3'000.00		3'298.95	
3103.01	Zeitschriften, Fachliteratur	2'200.00		2'200.00		1'319.55	
3104.01	Lehrmittel	28'400.00		29'800.00		26'974.35	
3104.02	Beiträge Werken	8'600.00		8'800.00		5'933.99	
3110.01	Anschaffungen Büromöbel, Büromaschinen und -geräte	1'700.00					
3113.01	Anschaffungen Informatik	13'300.00		12'000.00		14'000.00	
3119.01	Anschaffungen Mobilien	9'200.00		9'000.00		2'211.80	
3130.01	Telefon, Porti, Post- und Bankspesen	3'000.00		4'300.00		1'864.06	
3134.01	Sachversicherungsprämien	1'200.00		1'200.00		1'235.85	
3151.01	Unterhalt Maschinen, Geräte, Fahrzeuge	4'800.00		4'800.00		2'352.05	
3153.01	Unterhalt Informatik	11'300.00		8'800.00		11'468.65	
3158.01	Unterhalt immaterielle Anlagen (Software)	3'800.00		2'800.00			
3161.01	Benützungskosten Kopiergeräte	6'000.00		6'000.00		5'885.05	
3170.01	Spesenentschädigungen	5'500.00		3'500.00		4'059.20	
3171.01	Exkursionen, Schulreisen und Lager	7'900.00		10'000.00		6'777.70	
3610.01	Entschädigungen an Bund	4'500.00					
3611.02	Entschädigungen an Kanton (Lehrergehälter)	383'000.00		405'500.00		416'998.15	
3910.01	Interne Verrechnung von Dienstleistungen (Personalaufwand)	15'300.00		11'600.00		12'577.75	
3910.02	Interne Verrechnung von Dienstleistungen (Sachaufwand)	400.00		500.00		172.00	
3920.01	Interne Verrechnung von Miet- und Pachtzinsen	2'500.00		2'500.00		2'500.00	

Erfolgsrechnung

		Budget 2023		Budget 2022		Rechnung 2021	
		Aufwand	Ertrag	Aufwand	Ertrag	Aufwand	Ertrag
4230.01	Schulgelder		12'300.00		2'200.00		2'044.70
4230.02	Schulgelder Köniz		434'700.00		458'700.00		398'877.20
213	Oberstufe	1'301'700.00	424'100.00	1'202'400.00	362'800.00	1'203'479.80	364'825.50
	Nettoaufwand		877'600.00		839'600.00		838'654.30
2130	Sekundarstufe I	1'301'700.00	424'100.00	1'202'400.00	362'800.00	1'203'479.80	364'825.50
3000.01	Löhne, Entschädigungen, Tag- und Sitzungsgelder	3'700.00		3'100.00		4'517.50	
3010.01	Löhne Verwaltungs- und Betriebspersonal			900.00		237.45	
3020.01	Löhne an Lehrkräfte	1'000.00		1'000.00		832.00	
3050.01	AG-Beiträge AHV, IV, EO, ALV, Verwaltungskosten	100.00		100.00		151.90	
3053.01	AG-Beiträge an Unfallversicherung	100.00		100.00		34.30	
3054.01	AG-Beiträge an Familienausgleichskasse	100.00		100.00		37.65	
3055.01	AG-Beiträge an Krankentaggeldversicherung	100.00		100.00		0.35	
3090.01	Aus- und Weiterbildung	6'400.00		5'400.00		8'016.30	
3100.01	Büromaterial	8'300.00		6'100.00		6'513.50	
3103.01	Zeitschriften, Fachliteratur			100.00			
3104.01	Lehrmittel	73'800.00		74'400.00		71'782.70	
3104.02	Beiträge Werken	18'200.00		17'900.00		17'281.60	
3105.01	Lebensmittel	23'300.00		23'400.00		14'084.00	
3110.01	Anschaffungen Büromöbel, Büromaschinen und -geräte	8'600.00		7'200.00		19'510.45	
3113.01	Anschaffungen Informatik	26'400.00		16'700.00		20'895.00	
3119.01	Anschaffungen Mobilien	2'500.00		6'800.00		10'140.10	
3130.01	Telefon, Porti, Post- und Bankspesen	6'000.00		5'000.00		6'719.10	
3130.02	Dienstleistungen Dritter	100.00		200.00			
3134.01	Sachversicherungsprämien	1'300.00		1'200.00		1'235.65	
3150.01	Unterhalt von Büromöbel, Büromaschinen und -geräte	1'300.00		2'500.00		4'044.20	
3151.01	Unterhalt Maschinen, Geräte, Fahrzeuge	7'700.00		8'300.00		5'892.20	
3153.01	Unterhalt Informatik	17'800.00		13'300.00		12'292.00	
3161.01	Benützungskosten Kopiergeräte	11'500.00		11'500.00		10'706.75	
3170.01	Spesenentschädigungen	4'500.00		4'600.00		4'711.95	
3171.01	Exkursionen, Schulreisen und Lager	34'000.00		33'300.00		35'872.55	
3611.01	Entschädigungen an Kanton	144'800.00		121'300.00		124'625.10	
3611.02	Entschädigungen an Kanton (Lehrergehälter)	825'000.00		766'200.00		724'683.70	
3612.01	Entschädigungen an Gemeinden + Gemeindeverbände	8'800.00		8'500.00		13'802.00	
3632.01	Betriebsbeiträge an Gemeindeverbände	11'300.00		11'300.00		22'552.30	
3910.01	Interne Verrechnung von Dienstleistungen (Personalaufwand)	26'600.00		22'400.00		23'751.45	
3910.02	Interne Verrechnung von Dienstleistungen (Sachaufwand)	28'400.00		29'400.00		38'556.05	
4230.01	Schulgelder		381'000.00		327'600.00		317'670.10

Erfolgsrechnung

		Budget 2023		Budget 2022		Rechnung 2021	
		Aufwand	Ertrag	Aufwand	Ertrag	Aufwand	Ertrag
4260.01	Rückerstattungen		200.00		200.00		
4631.01	Kantonsbeiträge		40'300.00		32'800.00		43'504.80
4910.01	Interne Verrechnung von Dienstleistungen (Personalaufwand)		2'600.00		2'200.00		3'650.60
214	Musikschulen	175'600.00		166'600.00		151'720.00	
	Nettoaufwand		175'600.00		166'600.00		151'720.00
2140	Musikschule	175'600.00		166'600.00		151'720.00	
3611.01	Entschädigungen an Kanton	900.00		700.00		988.65	
3636.02	Beiträge Musikschule Laupen	172'800.00		165'900.00		148'827.45	
3636.03	Beiträge übrige Musikschulen	1'900.00				1'903.90	
217	Schulliegenschaften	1'866'900.00	594'100.00	1'748'700.00	635'700.00	1'740'696.40	592'473.35
	Nettoaufwand		1'272'800.00		1'113'000.00		1'148'223.05
2170	Schulliegenschaften Neueneegg	965'600.00	200'200.00	898'700.00	222'600.00	879'362.65	213'441.45
3010.01	Löhne Verwaltungs- und Betriebspersonal	333'700.00		325'300.00		322'792.60	
3040.01	Kinder- und Ausbildungszulagen	2'200.00		2'200.00		2'160.00	
3050.01	AG-Beiträge AHV, IV, EO, ALV, Verwaltungskosten	21'600.00		21'000.00		19'770.05	
3052.01	AG-Beiträge an Pensionskasse	25'900.00		25'700.00		25'414.20	
3053.01	AG-Beiträge an Unfallversicherung	6'600.00		7'100.00		7'539.70	
3054.01	AG-Beiträge an Familienausgleichskasse	5'000.00		5'200.00		4'902.15	
3055.01	AG-Beiträge an Krankentaggeldversicherung	1'200.00		1'200.00		1'049.40	
3099.01	übriger Personalaufwand	2'000.00		1'500.00		2'792.40	
3101.01	Betriebs- und Verbrauchsmaterial	27'500.00		26'700.00		30'613.95	
3105.01	Lebensmittel	200.00		6'000.00		4'469.00	
3111.01	Anschaffungen Maschinen, Geräte, Fahrzeuge	7'800.00		6'600.00		6'522.65	
3119.01	Anschaffungen Mobilien			5'000.00		129.95	
3120.01	Elektrizität, Wasser, Abwasser, Kehricht	86'500.00		85'000.00		85'014.00	
3120.02	Heizmaterial	117'000.00		82'000.00		91'202.35	
3130.01	Telefon, Porti, Post- und Bankspesen	1'300.00		1'100.00		1'202.75	
3130.02	Dienstleistungen Dritter	10'500.00		12'500.00		8'100.00	
3134.01	Sachversicherungsprämien	19'600.00		19'700.00		19'726.10	
3140.01	Unterhalt an Grundstücken	45'900.00		37'200.00		26'367.15	
3144.01	Baulicher Unterhalt Hochbauten, Gebäude	161'600.00		148'200.00		133'997.70	
3151.01	Unterhalt Maschinen, Geräte, Fahrzeuge	21'200.00		13'500.00		21'665.95	
3170.01	Spesenentschädigungen	400.00		100.00		445.75	
3300.41	Planmässige Abschreibungen Hochbauten VV	28'800.00		28'800.00		28'758.00	
3300.61	Planmässige Abschreibungen Mobilien VV	5'100.00		1'500.00		1'482.00	

Erfolgsrechnung

		Budget 2023		Budget 2022		Rechnung 2021	
		Aufwand	Ertrag	Aufwand	Ertrag	Aufwand	Ertrag
3910.01	Interne Verrechnung von Dienstleistungen (Personalaufwand)	11'900.00		14'500.00		11'767.00	
3910.02	Interne Verrechnung von Dienstleistungen (Sachaufwand)	22'100.00		21'100.00		21'477.85	
4250.01	Verkäufserlöse				4'000.00		926.70
4260.01	Rückerstattungen		2'400.00		2'400.00		741.00
4470.01	Miet- und Pachtzinse Liegenschaften VV		28'900.00		28'900.00		28'850.50
4472.01	Vergütung für Benützungen Liegenschaften VV		7'000.00		11'500.00		2'916.00
4612.04	Interne Verrechnung von Miet- und Pachtzinsen (SF)		60'100.00		60'100.00		60'129.00
4910.01	Interne Verrechnung von Dienstleistungen (Personalaufwand)		4'400.00		4'300.00		4'273.50
4910.02	Interne Verrechnung von Dienstleistungen (Sachaufwand)		65'600.00		81'600.00		86'360.50
4920.01	Interne Verrechnung von Miet- und Pachtzinsen		20'500.00		18'000.00		18'000.00
4950.01	Interne Verrechnungen von planmässigen Abschreibungen		11'300.00		11'800.00		11'244.25
2171	Schulliegenschaften Thörishaus	623'600.00	370'800.00	594'400.00	385'000.00	649'331.40	353'373.00
3010.01	Löhne Verwaltungs- und Betriebspersonal	153'600.00		153'200.00		199'174.25	
3050.01	AG-Beiträge AHV, IV, EO, ALV, Verwaltungskosten	9'900.00		9'900.00		9'597.60	
3052.01	AG-Beiträge an Pensionskasse	10'900.00		10'900.00		9'417.20	
3053.01	AG-Beiträge an Unfallversicherung	2'900.00		3'200.00		3'676.00	
3054.01	AG-Beiträge an Familienausgleichskasse	2'300.00		2'500.00		2'380.25	
3055.01	AG-Beiträge an Krankentaggeldversicherung	500.00		500.00		493.40	
3099.01	übriger Personalaufwand	800.00		1'000.00		-4'368.00	
3101.01	Betriebs- und Verbrauchsmaterial	16'000.00		16'000.00		13'806.10	
3102.01	Drucksachen, Publikationen, Inserate					3'049.25	
3111.01	Anschaffungen Maschinen, Geräte, Fahrzeuge	9'900.00				229.00	
3120.01	Elektrizität, Wasser, Abwasser, Kehricht	40'500.00		37'000.00		31'880.70	
3120.02	Heizmaterial	40'000.00		32'000.00		34'128.20	
3130.01	Telefon, Porti, Post- und Bankspesen	4'300.00		3'900.00		4'211.80	
3130.02	Dienstleistungen Dritter	8'000.00		6'500.00		3'839.75	
3134.01	Sachversicherungsprämien	8'700.00		9'100.00		9'110.65	
3140.01	Unterhalt an Grundstücken	42'300.00		37'600.00		53'708.15	
3144.01	Baulicher Unterhalt Hochbauten, Gebäude	84'700.00		72'200.00		94'574.85	
3151.01	Unterhalt Maschinen, Geräte, Fahrzeuge	8'500.00		7'000.00		4'389.50	
3153.01	Unterhalt Informatik					59.75	
3170.01	Spesenentschädigungen	300.00		300.00		435.40	
3199.01	Übriger Betriebsaufwand	100.00		100.00		53.15	
3300.41	Planmässige Abschreibungen Hochbauten VV	4'400.00		16'000.00			
3300.92	Abschreibungen bestehendes VV (31.12.2015)	151'700.00		151'700.00		151'674.00	
3612.02	Interne Verrechnung von Dienstleistungen (Personalaufwand SF)	700.00		700.00		690.00	

Erfolgsrechnung

		Budget 2023		Budget 2022		Rechnung 2021	
		Aufwand	Ertrag	Aufwand	Ertrag	Aufwand	Ertrag
3910.01	Interne Verrechnung von Dienstleistungen (Personalaufwand)	10'000.00		10'800.00		9'849.00	
3940.01	Interne Verrechnung von kalk. Zinsen	12'600.00		12'300.00		13'271.45	
4260.01	Rückerstattungen		2'000.00		2'500.00		1'380.95
4470.01	Miet- und Pachtzinse Liegenschaften VV		46'400.00		51'600.00		50'575.00
4472.01	Vergütung für Benützungen Liegenschaften VV		6'200.00		8'100.00		4'350.00
4612.01	Entschädigungen von Gemeinden + Gemeindeverbänden		313'700.00		320'300.00		294'567.05
4920.01	Interne Verrechnung von Miet- und Pachtzinsen		2'500.00		2'500.00		2'500.00
2172	Schulliegenschaften Sekundarstufe I	204'500.00	23'100.00	213'000.00	28'100.00	212'002.35	25'658.90
3010.01	Löhne Verwaltungs- und Betriebspersonal	87'400.00		91'300.00		88'971.85	
3050.01	AG-Beiträge AHV, IV, EO, ALV, Verwaltungskosten	5'600.00		5'900.00		5'753.15	
3052.01	AG-Beiträge an Pensionskasse	7'700.00		7'700.00		7'635.00	
3053.01	AG-Beiträge an Unfallversicherung	1'800.00		2'000.00		2'071.55	
3054.01	AG-Beiträge an Familienausgleichskasse	1'300.00		1'500.00		1'426.50	
3055.01	AG-Beiträge an Krankentaggeldversicherung	300.00		400.00		293.80	
3101.01	Betriebs- und Verbrauchsmaterial	4'000.00		8'000.00		8'314.25	
3120.01	Elektrizität, Wasser, Abwasser, Kehricht	5'000.00		5'000.00		3'986.90	
3130.01	Telefon, Porti, Post- und Bankspesen	500.00		700.00		327.50	
3130.02	Dienstleistungen Dritter	2'500.00		2'000.00		2'700.00	
3134.01	Sachversicherungsprämien	5'600.00		5'600.00		5'611.65	
3140.01	Unterhalt an Grundstücken	300.00		600.00		457.60	
3144.01	Baulicher Unterhalt Hochbauten, Gebäude	2'900.00		6'800.00		5'942.70	
3151.01	Unterhalt Maschinen, Geräte, Fahrzeuge	400.00		1'000.00		302.00	
3300.41	Planmässige Abschreibungen Hochbauten VV	22'300.00					
3300.61	Planmässige Abschreibungen Mobilien VV	200.00		200.00		191.00	
3910.01	Interne Verrechnung von Dienstleistungen (Personalaufwand)	1'900.00		2'000.00		1'890.00	
3910.02	Interne Verrechnung von Dienstleistungen (Sachaufwand)	43'500.00		60'500.00		64'882.65	
3950.01	Interne Verrechnungen von planmässigen Abschreibungen	11'300.00		11'800.00		11'244.25	
4260.01	Rückerstattungen		800.00		1'700.00		20.00
4472.01	Vergütung für Benützungen Liegenschaften VV		700.00		1'400.00		540.00
4612.01	Entschädigungen von Gemeinden + Gemeindeverbänden		21'600.00		25'000.00		25'098.90
2173	Schulprovisorium Sekundarstufe I	73'200.00		42'600.00			
3010.01	Löhne Verwaltungs- und Betriebspersonal	4'700.00		3'000.00			
3050.01	AG-Beiträge AHV, IV, EO, ALV, Verwaltungskosten	300.00		200.00			
3053.01	AG-Beiträge an Unfallversicherung	100.00		100.00			
3054.01	AG-Beiträge an Familienausgleichskasse	100.00		100.00			
3055.01	AG-Beiträge an Krankentaggeldversicherung	100.00		100.00			

Erfolgsrechnung

		Budget 2023		Budget 2022		Rechnung 2021	
		Aufwand	Ertrag	Aufwand	Ertrag	Aufwand	Ertrag
3101.01	Betriebs- und Verbrauchsmaterial	4'000.00		3'000.00			
3120.01	Elektrizität, Wasser, Abwasser, Kehricht	9'500.00		1'500.00			
3120.02	Heizmaterial	15'000.00					
3134.01	Sachversicherungsprämien	800.00		500.00			
3140.01	Unterhalt an Grundstücken	4'000.00		5'000.00			
3144.01	Baulicher Unterhalt Hochbauten, Gebäude	6'500.00		5'500.00			
3151.01	Unterhalt Maschinen, Geräte, Fahrzeuge	1'000.00		1'000.00			
3300.41	Planmässige Abschreibungen Hochbauten VV	27'100.00		22'600.00			
218	Tagesbetreuung	516'300.00	530'100.00	461'700.00	417'100.00	456'983.18	374'101.45
	Nettoaufwand				44'600.00		82'881.73
	Nettoertrag	13'800.00					
2180	Tagesbetreuung	516'300.00	530'100.00	461'700.00	417'100.00	456'983.18	374'101.45
3000.01	Löhne, Entschädigungen, Tag- und Sitzungsgelder	500.00		200.00			
3010.01	Löhne Verwaltungs- und Betriebspersonal	295'700.00		258'400.00		268'803.80	
3010.09	Rückerstattungen (EO, KTG, UVG)					-1'788.60	
3040.01	Kinder- und Ausbildungszulagen	5'100.00		4'400.00		3'440.10	
3050.01	AG-Beiträge AHV, IV, EO, ALV, Verwaltungskosten	19'100.00		16'700.00		17'136.45	
3052.01	AG-Beiträge an Pensionskasse	17'600.00		14'500.00		12'646.75	
3053.01	AG-Beiträge an Unfallversicherung	3'500.00		2'900.00		2'763.65	
3054.01	AG-Beiträge an Familienausgleichskasse	4'400.00		4'100.00		4'248.90	
3055.01	AG-Beiträge an Krankentaggeldversicherung	1'000.00		900.00		868.15	
3090.01	Aus- und Weiterbildung	1'900.00		1'900.00			
3100.01	Büromaterial	1'500.00		1'500.00		912.85	
3101.01	Betriebs- und Verbrauchsmaterial	300.00		200.00		292.40	
3102.01	Drucksachen, Publikationen, Inserate					343.80	
3104.01	Lehrmittel	3'800.00		3'800.00		1'983.70	
3105.01	Lebensmittel	86'900.00		70'600.00		69'803.20	
3110.01	Anschaffungen Büromöbel, Büromaschinen und -geräte	7'500.00		2'500.00		2'102.93	
3130.01	Telefon, Porti, Post- und Bankspesen	900.00		900.00		797.75	
3130.02	Dienstleistungen Dritter	27'800.00		39'000.00		35'349.95	
3130.08	Mitglieder- und Verbandsbeiträge	300.00		200.00		276.00	
3134.01	Sachversicherungsprämien	500.00		500.00		447.15	
3150.01	Unterhalt von Büromöbel, Büromaschinen und -geräte	300.00		300.00		310.20	
3170.01	Spesenentschädigungen	2'400.00		1'300.00		2'190.00	
3181.01	Tatsächliche Forderungsverluste	100.00		100.00			
3300.41	Planmässige Abschreibungen Hochbauten VV	4'800.00		4'800.00		4'750.00	
3300.61	Planmässige Abschreibungen Mobilien VV	600.00		600.00		553.00	
3611.02	Entschädigungen an Kanton (Lehrergehälter)	13'900.00		15'400.00		13'251.05	

Erfolgsrechnung

		Budget 2023		Budget 2022		Rechnung 2021	
		Aufwand	Ertrag	Aufwand	Ertrag	Aufwand	Ertrag
3910.02	Interne Verrechnung von Dienstleistungen (Sachaufwand)	400.00		500.00			
3920.01	Interne Verrechnung von Miet- und Pachtzinsen	15'500.00		15'500.00		15'500.00	
4230.01	Schulgelder		111'000.00		65'900.00		86'389.45
4260.01	Rückerstattungen		69'500.00		54'500.00		54'933.00
4631.01	Kantonsbeiträge		349'600.00		296'700.00		232'779.00
219	Obligatorische Schule	415'900.00	294'800.00	391'800.00	273'100.00	369'203.20	269'896.15
	Nettoaufwand		121'100.00		118'700.00		99'307.05
2190	Schulleitung und Schulverwaltung	103'400.00	103'400.00	80'600.00	80'600.00	85'505.15	85'505.15
3010.01	Löhne Verwaltungs- und Betriebspersonal	86'100.00		67'700.00		67'235.75	
3050.01	AG-Beiträge AHV, IV, EO, ALV, Verwaltungskosten	5'600.00		4'400.00		4'338.70	
3052.01	AG-Beiträge an Pensionskasse	7'900.00		5'600.00		5'581.70	
3053.01	AG-Beiträge an Unfallversicherung	1'100.00		800.00		793.25	
3054.01	AG-Beiträge an Familienausgleichskasse	1'300.00		1'100.00		1'075.75	
3055.01	AG-Beiträge an Krankentaggeldversicherung	300.00		300.00		213.20	
3099.01	übriger Personalaufwand	700.00		700.00		5'816.80	
3170.01	Spesenentschädigungen	400.00				450.00	
4910.01	Interne Verrechnung von Dienstleistungen (Personalaufwand)		103'400.00		80'600.00		85'505.15
2193	Schulveranstaltungen	13'500.00		11'000.00		2'400.10	
3171.02	Schulfest	13'500.00		11'000.00		2'400.10	
2194	Freiwilliger Schulsport	16'800.00	1'000.00	16'800.00	1'000.00	2'769.75	1'000.00
3010.01	Löhne Verwaltungs- und Betriebspersonal	1'600.00		1'600.00		1'300.00	
3053.01	AG-Beiträge an Unfallversicherung	100.00		100.00		2.75	
3170.01	Spesenentschädigungen	200.00		200.00		200.00	
3199.01	Übriger Betriebsaufwand	14'900.00		14'900.00		1'267.00	
4502.01	Entnahme aus Legaten und Stiftungen		1'000.00		1'000.00		1'000.00
2195	Schülertransporte	161'900.00	161'900.00	165'300.00	165'300.00	157'194.25	157'194.25
3010.01	Löhne Verwaltungs- und Betriebspersonal	700.00		700.00		650.00	
3050.01	AG-Beiträge AHV, IV, EO, ALV, Verwaltungskosten	100.00				41.95	
3053.01	AG-Beiträge an Unfallversicherung	100.00		100.00		1.40	
3054.01	AG-Beiträge an Familienausgleichskasse	100.00				10.40	
3130.02	Dienstleistungen Dritter	160'900.00		164'500.00		156'490.50	
4260.01	Rückerstattungen		3'700.00		3'400.00		4'050.00
4612.01	Entschädigungen von Gemeinden + Gemeindeverbänden		300.00		300.00		300.00
4631.01	Kantonsbeiträge		43'900.00		43'700.00		

Erfolgsrechnung

		Budget 2023		Budget 2022		Rechnung 2021	
		Aufwand	Ertrag	Aufwand	Ertrag	Aufwand	Ertrag
4910.02	Interne Verrechnung von Dienstleistungen (Sachaufwand)		114'000.00		117'900.00		152'844.25
2196	Elternrat	1'300.00		1'300.00		804.25	
3170.01	Spesenentschädigungen	1'000.00		1'000.00		733.75	
3910.02	Interne Verrechnung von Dienstleistungen (Sachaufwand)	300.00		300.00		70.50	
2197	Schulsozialdienst	119'000.00	28'500.00	116'800.00	26'200.00	120'529.70	26'196.75
3632.01	Betriebsbeiträge an Gemeindeverbände	119'000.00		116'800.00		120'529.70	
4612.01	Entschädigungen von Gemeinden + Gemeindeverbänden		18'200.00		16'300.00		16'501.10
4631.01	Kantonsbeiträge		10'300.00		9'900.00		9'695.65
29	Übriges Bildungswesen	23'000.00		22'800.00		18'181.60	
	Nettoaufwand		23'000.00		22'800.00		18'181.60
299	Bildung	23'000.00		22'800.00		18'181.60	
	Nettoaufwand		23'000.00		22'800.00		18'181.60
2991	Erwachsenenbildung	23'000.00		22'800.00		18'181.60	
3000.01	Löhne, Entschädigungen, Tag- und Sitzungsgelder	1'500.00		1'500.00		2'745.00	
3050.01	AG-Beiträge AHV, IV, EO, ALV, Verwaltungskosten	100.00		100.00		44.85	
3053.01	AG-Beiträge an Unfallversicherung	100.00		100.00		8.00	
3054.01	AG-Beiträge an Familienausgleichskasse	100.00		100.00		11.10	
3055.01	AG-Beiträge an Krankentaggeldversicherung	100.00		100.00		2.35	
3130.02	Dienstleistungen Dritter	12'200.00		12'200.00		6'689.80	
3636.01	Beiträge an private Organisationen	4'300.00		4'200.00		4'180.50	
3910.01	Interne Verrechnung von Dienstleistungen (Personalaufwand)	4'500.00		4'400.00		4'500.00	
3910.02	Interne Verrechnung von Dienstleistungen (Sachaufwand)	100.00		100.00			
3	Kultur, Sport und Freizeit, Kirche	422'100.00	46'900.00	420'600.00	39'900.00	350'495.55	38'337.20
	Nettoaufwand		375'200.00		380'700.00		312'158.35
32	Kultur, übrige	33'200.00		35'400.00		30'718.30	
	Nettoaufwand		33'200.00		35'400.00		30'718.30
321	Bibliotheken	119'300.00	22'000.00	108'500.00	22'400.00	102'979.60	21'360.60
	Nettoaufwand		97'300.00		86'100.00		81'619.00
3210	Bibliotheken	119'300.00	22'000.00	108'500.00	22'400.00	102'979.60	21'360.60
3010.01	Löhne Verwaltungs- und Betriebspersonal	69'900.00		61'100.00		57'679.95	

Erfolgsrechnung

		Budget 2023		Budget 2022		Rechnung 2021	
		Aufwand	Ertrag	Aufwand	Ertrag	Aufwand	Ertrag
3040.01	Kinder- und Ausbildungszulagen	1'400.00		1'100.00		1'355.90	
3050.01	AG-Beiträge AHV, IV, EO, ALV, Verwaltungskosten	4'500.00		3'900.00		3'651.40	
3052.01	AG-Beiträge an Pensionskasse	3'500.00		3'400.00		3'368.40	
3053.01	AG-Beiträge an Unfallversicherung	600.00		600.00		523.80	
3054.01	AG-Beiträge an Familienausgleichskasse	1'000.00		1'000.00		905.10	
3055.01	AG-Beiträge an Krankentaggeldversicherung	300.00		200.00		194.35	
3090.01	Aus- und Weiterbildung	600.00		600.00			
3100.01	Büromaterial	1'600.00		1'600.00		1'016.10	
3103.01	Zeitschriften, Fachliteratur	18'000.00		17'100.00		17'174.75	
3110.01	Anschaffungen Büromöbel, Büromaschinen und -geräte	800.00		800.00		289.90	
3113.01	Anschaffungen Informatik	1'600.00		1'600.00		1'600.00	
3130.01	Telefon, Porti, Post- und Bankspesen	1'100.00		1'100.00		930.55	
3130.02	Dienstleistungen Dritter	500.00		500.00			
3130.08	Mitglieder- und Verbandsbeiträge	100.00		100.00		160.00	
3134.01	Sachversicherungsprämien	500.00		500.00		522.55	
3150.01	Unterhalt von Büromöbel, Büromaschinen und -geräte	800.00		800.00			
3153.01	Unterhalt Informatik	3'000.00		3'000.00		4'878.50	
3170.01	Spesenentschädigungen	1'000.00		1'000.00		228.35	
3502.01	Einlage in Legate und Stiftungen	8'500.00		8'500.00		8'500.00	
4240.01	Benützungsgebühren und Dienstleistungen		1'000.00		1'500.00		360.60
4260.01	Rückerstattungen		8'500.00		8'500.00		8'500.00
4502.01	Entnahme aus Legaten und Stiftungen		8'000.00		8'000.00		8'000.00
4910.01	Interne Verrechnung von Dienstleistungen (Personalaufwand)		4'500.00		4'400.00		4'500.00
322	Konzert und Theater	26'500.00	12'100.00	26'400.00	12'100.00	26'189.35	12'089.35
	Nettoaufwand		14'400.00		14'300.00		14'100.00
3220	Konzert und Theater	26'500.00	12'100.00	26'400.00	12'100.00	26'189.35	12'089.35
3502.01	Einlage in Legate und Stiftungen	14'400.00		14'300.00		14'100.00	
3636.01	Beiträge an private Organisationen	12'100.00		12'100.00		12'089.35	
4502.01	Entnahme aus Legaten und Stiftungen		12'100.00		12'100.00		12'089.35
329	Kultur	161'900.00	1'500.00	162'000.00	1'500.00	153'756.45	1'500.00
	Nettoaufwand		160'400.00		160'500.00		152'256.45
3290	Übrige Kultur	161'900.00	1'500.00	162'000.00	1'500.00	153'756.45	1'500.00
3159.01	Unterhalt Mobilien	2'600.00		2'800.00		2'164.35	
3199.01	Übriger Betriebsaufwand	13'000.00		13'000.00		5'459.10	
3634.01	Beiträge an öffentliche Unternehmungen	141'100.00		141'100.00		141'013.00	

Erfolgsrechnung

		Budget 2023		Budget 2022		Rechnung 2021	
		Aufwand	Ertrag	Aufwand	Ertrag	Aufwand	Ertrag
3635.01	Beiträge an private Unternehmungen	1'500.00		1'500.00		1'500.00	
3910.01	Interne Verrechnung von Dienstleistungen (Personalaufwand)	3'700.00		3'600.00		3'620.00	
4502.01	Entnahme aus Legaten und Stiftungen		1'500.00		1'500.00		1'500.00
33	Medien	33'200.00		35'400.00		30'718.30	
	Nettoaufwand		33'200.00		35'400.00		30'718.30
332	Massenmedien	33'200.00		35'400.00		30'718.30	
	Nettoaufwand		33'200.00		35'400.00		30'718.30
3320	Massenmedien	33'200.00		35'400.00		30'718.30	
3102.02	Neuenegger-Zeitung, Zuzügermappen	30'000.00		30'000.00		28'342.45	
3158.03	Internet-Homepage	3'200.00		5'400.00		2'375.85	
34	Sport und Freizeit	81'200.00	11'300.00	88'300.00	3'900.00	36'851.85	3'387.25
	Nettoaufwand		69'900.00		84'400.00		33'464.60
341	Sport	40'400.00		28'300.00		16'765.55	378.00
	Nettoaufwand		40'400.00		28'300.00		16'387.55
3410	Sport	40'400.00		28'300.00		16'765.55	378.00
3151.01	Unterhalt Maschinen, Geräte, Fahrzeuge	500.00		500.00		1'206.05	
3632.01	Betriebsbeiträge an Gemeindeverbände	37'300.00		25'200.00		12'983.50	
3660.01	Planmässige Abschreibungen Investitionsbeiträge	2'600.00		2'600.00		2'576.00	
4260.01	Rückerstattungen						378.00
342	Freizeit	40'800.00	11'300.00	60'000.00	3'900.00	20'086.30	3'009.25
	Nettoaufwand		29'500.00		56'100.00		17'077.05
3420	Freizeit	13'000.00		13'200.00		7'484.85	
3130.02	Dienstleistungen Dritter	5'000.00		5'000.00			
3130.08	Mitglieder- und Verbandsbeiträge	1'200.00		1'200.00		1'121.20	
3140.01	Unterhalt an Grundstücken	1'500.00		1'200.00		1'979.65	
3636.01	Beiträge an private Organisationen	4'800.00		5'200.00		3'950.00	
3910.01	Interne Verrechnung von Dienstleistungen (Personalaufwand)	500.00		600.00		434.00	
3421	Autobahnüberdeckung Thörishaus	9'900.00	9'000.00	31'300.00	3'900.00	4'142.40	3'009.25
3130.02	Dienstleistungen Dritter	3'500.00		3'500.00			

Erfolgsrechnung

		Budget 2023		Budget 2022		Rechnung 2021	
		Aufwand	Ertrag	Aufwand	Ertrag	Aufwand	Ertrag
3134.01	Sachversicherungsprämien	100.00		100.00		11.20	
3140.01	Unterhalt an Grundstücken	2'300.00		24'000.00		168.05	
3199.03	Mehrwertsteuer, Vorsteuerminderungen	100.00		100.00		53.15	
3612.02	Interne Verrechnung von Dienstleistungen (Personalaufwand SF)	700.00		700.00		690.00	
3910.01	Interne Verrechnung von Dienstleistungen (Personalaufwand)	3'200.00		2'900.00		3'220.00	
4612.01	Entschädigungen von Gemeinden + Gemeindeverbänden		9'000.00		3'900.00		3'009.25
3422	Jugendhaus	17'900.00	2'300.00	15'500.00		8'459.05	
3120.01	Elektrizität, Wasser, Abwasser, Kehricht	1'800.00		1'600.00		1'305.95	
3120.02	Heizmaterial	4'000.00		2'200.00		1'920.05	
3134.01	Sachversicherungsprämien	300.00		300.00		279.30	
3144.01	Baulicher Unterhalt Hochbauten, Gebäude	10'800.00		10'700.00		4'001.75	
3910.01	Interne Verrechnung von Dienstleistungen (Personalaufwand)	1'000.00		700.00		952.00	
4472.01	Vergütung für Benützer Liegenschaften VV		2'300.00				
4	Gesundheit	32'700.00		30'200.00		28'818.00	
	Nettoaufwand		32'700.00		30'200.00		28'818.00
42	Ambulante Krankenpflege	2'200.00		1'700.00		1'950.55	
	Nettoaufwand		2'200.00		1'700.00		1'950.55
422	Rettungsdienste	2'200.00		1'700.00		1'950.55	
	Nettoaufwand		2'200.00		1'700.00		1'950.55
4220	Rettungsdienste	2'200.00		1'700.00		1'950.55	
3130.02	Dienstleistungen Dritter	2'200.00		1'700.00		1'950.55	
43	Gesundheit	30'500.00		28'500.00		26'867.45	
	Nettoaufwand		30'500.00		28'500.00		26'867.45
433	Schulgesundheitsdienst	30'500.00		28'500.00		26'867.45	
	Nettoaufwand		30'500.00		28'500.00		26'867.45
4330	Schulgesundheitsdienst	11'900.00		11'400.00		9'987.10	
3010.01	Löhne Verwaltungs- und Betriebspersonal	6'200.00		5'800.00		5'560.00	
3050.01	AG-Beiträge AHV, IV, EO, ALV, Verwaltungskosten	300.00		200.00		287.15	
3053.01	AG-Beiträge an Unfallversicherung	100.00		100.00		11.90	

Erfolgsrechnung

		Budget 2023		Budget 2022		Rechnung 2021	
		Aufwand	Ertrag	Aufwand	Ertrag	Aufwand	Ertrag
3054.01	AG-Beiträge an Familienausgleichskasse	100.00		100.00		71.20	
3101.01	Betriebs- und Verbrauchsmaterial	1'500.00		1'500.00		595.20	
3102.01	Drucksachen, Publikationen, Inserate	300.00		300.00		240.00	
3130.02	Dienstleistungen Dritter	3'400.00		3'400.00		3'221.65	
4331	Schulzahnpflege	18'600.00		17'100.00		16'880.35	
3101.01	Betriebs- und Verbrauchsmaterial	600.00		600.00			
3102.01	Drucksachen, Publikationen, Inserate	200.00		200.00		-220.00	
3132.01	Honorare externe Berater, Gutachter, Fachexperten	15'000.00		13'700.00		14'400.00	
3136.01	Behandlungskosten	2'700.00		2'500.00		2'685.35	
3910.02	Interne Verrechnung von Dienstleistungen (Sachaufwand)	100.00		100.00		15.00	
5	Soziale Sicherheit	6'136'900.00	892'600.00	6'070'900.00	733'700.00	5'307'007.60	605'330.60
	Nettoaufwand		5'244'300.00		5'337'200.00		4'701'677.00
53	Alter + Hinterlassene	1'440'000.00	18'200.00	1'477'000.00	61'100.00	1'403'293.30	25'861.30
	Nettoaufwand		1'421'800.00		1'415'900.00		1'377'432.00
531	Alters- und Hinterlassenenversicherung AHV	86'800.00	17'600.00	86'100.00	17'100.00	87'310.00	17'117.00
	Nettoaufwand		69'200.00		69'000.00		70'193.00
5310	Alters- u. Hinterlassenenversicherung AHV	86'800.00	17'600.00	86'100.00	17'100.00	87'310.00	17'117.00
3130.08	Mitglieder- und Verbandsbeiträge	100.00		100.00		100.00	
3910.01	Interne Verrechnung von Dienstleistungen (Personalaufwand)	86'700.00		86'000.00		87'210.00	
4631.01	Kantonsbeiträge		17'600.00		17'100.00		17'117.00
532	Ergänzungsleistungen AHV / IV	1'352'600.00		1'346'900.00		1'307'239.00	
	Nettoaufwand		1'352'600.00		1'346'900.00		1'307'239.00
5320	Ergänzungsleistungen AHV / IV	1'352'600.00		1'346'900.00		1'307'239.00	
3631.01	Beiträge an Kanton	1'352'600.00		1'346'900.00		1'307'239.00	
535	Leistungen an das Alter	600.00	600.00	44'000.00	44'000.00	8'744.30	8'744.30
5350	Leistungen an das Alter	600.00	600.00	44'000.00	44'000.00	8'744.30	8'744.30
3000.01	Löhne, Entschädigungen, Tag- und Sitzungsgelder	300.00		500.00		175.00	
3053.01	AG-Beiträge an Unfallversicherung	100.00		100.00		0.40	
3055.01	AG-Beiträge an Krankentaggeldversicherung			100.00			
3130.01	Telefon, Porti, Post- und Bankspesen					4.00	

Erfolgsrechnung

		Budget 2023		Budget 2022		Rechnung 2021	
		Aufwand	Ertrag	Aufwand	Ertrag	Aufwand	Ertrag
3170.01	Spesenentschädigungen	200.00		300.00		318.40	
3171.03	Seniorenausflug			43'000.00		8'246.50	
4502.01	Entnahme aus Legaten und Stiftungen		200.00		14'100.00		2'798.20
4636.01	Beiträge von privaten Organisationen		400.00		29'900.00		5'946.10
54	Familie und Jugend	1'113'500.00	865'200.00	915'800.00	670'100.00	707'798.50	525'122.75
	Nettoaufwand		248'300.00		245'700.00		182'675.75
541	Familienzulagen	28'300.00		33'500.00		31'204.00	
	Nettoaufwand		28'300.00		33'500.00		31'204.00
5410	Familienzulagen	28'300.00		33'500.00		31'204.00	
3631.01	Beiträge an Kanton	28'300.00		33'500.00		31'204.00	
544	Jugendschutz	535'200.00	425'200.00	332'300.00	230'100.00	301'637.75	226'113.85
	Nettoaufwand		110'000.00		102'200.00		75'523.90
5440	Jugendschutz allgemein	12'200.00	2'500.00	11'100.00	2'000.00	4'624.00	4'224.00
3010.01	Löhne Verwaltungs- und Betriebspersonal	1'000.00					
3053.01	AG-Beiträge an Unfallversicherung	100.00					
3130.08	Mitglieder- und Verbandsbeiträge	100.00		100.00			
3171.01	Exkursionen, Schulreisen und Lager	6'000.00		6'000.00		844.00	
3636.01	Beiträge an private Organisationen	5'000.00		5'000.00		3'780.00	
4260.01	Rückerstattungen		500.00		500.00		
4631.01	Kantonsbeiträge		2'000.00		1'500.00		4'224.00
5444	Offene Kinder- und Jugendarbeit	487'600.00	393'900.00	321'200.00	228'100.00	297'013.75	221'889.85
3000.01	Löhne, Entschädigungen, Tag- und Sitzungsgelder	4'400.00		3'400.00		1'825.00	
3010.01	Löhne Verwaltungs- und Betriebspersonal	282'100.00		187'800.00		180'832.70	
3010.02	Löhne Praktikanten Jugendarbeit	42'000.00		30'700.00		26'544.75	
3010.03	Löhne Hilfspersonal Jugendarbeit	1'400.00		2'400.00		2'689.00	
3040.01	Kinder- und Ausbildungszulagen	4'000.00		5'100.00		4'326.00	
3050.01	AG-Beiträge AHV, IV, EO, ALV, Verwaltungskosten	21'000.00		13'900.00		13'489.90	
3052.01	AG-Beiträge an Pensionskasse	17'600.00		10'700.00		10'894.30	
3053.01	AG-Beiträge an Unfallversicherung	3'800.00		2'600.00		2'626.60	
3054.01	AG-Beiträge an Familienausgleichskasse	4'900.00		3'500.00		3'344.90	
3055.01	AG-Beiträge an Krankentaggeldversicherung	1'100.00		900.00		714.25	
3090.01	Aus- und Weiterbildung	4'600.00		5'100.00		1'384.40	
3099.01	übriger Personalaufwand	600.00		1'600.00		224.80	
3100.01	Büromaterial	2'200.00		1'600.00		1'116.15	

Erfolgsrechnung

		Budget 2023		Budget 2022		Rechnung 2021	
		Aufwand	Ertrag	Aufwand	Ertrag	Aufwand	Ertrag
3102.01	Drucksachen, Publikationen, Inserate	900.00		600.00		1'404.15	
3110.01	Anschaffungen Büromöbel, Büromaschinen und -geräte	2'100.00		1'100.00		279.70	
3113.01	Anschaffungen Informatik	2'700.00		1'600.00		1'166.85	
3130.01	Telefon, Porti, Post- und Bankspesen	3'000.00		2'300.00		2'253.55	
3130.02	Dienstleistungen Dritter	41'600.00		32'600.00		31'108.95	
3130.08	Mitglieder- und Verbandsbeiträge	1'700.00		2'300.00		2'135.05	
3134.01	Sachversicherungsprämien	1'200.00		900.00		809.60	
3150.01	Unterhalt von Büromöbel, Büromaschinen und -geräte	1'300.00		800.00		60.00	
3153.01	Unterhalt Informatik	3'900.00		2'800.00		1'974.30	
3160.01	Miet- und Pachtzinse	4'000.00		4'000.00		3'960.00	
3170.01	Spesenentschädigungen	3'200.00		2'700.00		1'848.85	
3632.01	Betriebsbeiträge an Gemeindeverbände	32'300.00					
3910.02	Interne Verrechnung von Dienstleistungen (Sachaufwand)			200.00			
4472.01	Vergütung für Benützung Liegenschaften VV				1'500.00		2'300.00
4611.01	Entschädigungen Kanton		252'300.00		82'100.00		91'228.95
4612.01	Entschädigungen von Gemeinden + Gemeindeverbänden		141'600.00		144'500.00		128'360.90
5445	Ferienbetreuung	35'400.00	28'800.00				
3010.01	Löhne Verwaltungs- und Betriebspersonal	22'000.00					
3050.01	AG-Beiträge AHV, IV, EO, ALV, Verwaltungskosten	1'500.00					
3052.01	AG-Beiträge an Pensionskasse	1'400.00					
3053.01	AG-Beiträge an Unfallversicherung	300.00					
3054.01	AG-Beiträge an Familienausgleichskasse	400.00					
3055.01	AG-Beiträge an Krankentaggeldversicherung	100.00					
3100.01	Büromaterial	200.00					
3101.01	Betriebs- und Verbrauchsmaterial	200.00					
3104.01	Lehrmittel	1'400.00					
3105.01	Lebensmittel	3'600.00					
3110.01	Anschaffungen Büromöbel, Büromaschinen und -geräte	700.00					
3130.01	Telefon, Porti, Post- und Bankspesen	200.00					
3134.01	Sachversicherungsprämien	100.00					
3150.01	Unterhalt von Büromöbel, Büromaschinen und -geräte	300.00					
3170.01	Spesenentschädigungen	500.00					
3920.01	Interne Verrechnung von Miet- und Pachtzinsen	2'500.00					
4230.01	Schulgelder		14'800.00				
4260.01	Rückerstattungen		3'200.00				
4631.01	Kantonsbeiträge		10'800.00				
545	Leistungen an Familien	550'000.00	440'000.00	550'000.00	440'000.00	374'956.75	299'008.90
	Nettoaufwand		110'000.00		110'000.00		75'947.85

Erfolgsrechnung

		Budget 2023		Budget 2022		Rechnung 2021	
		Aufwand	Ertrag	Aufwand	Ertrag	Aufwand	Ertrag
5451	Kinderkrippen und Kinderhorte	480'000.00	384'000.00	480'000.00	384'000.00	347'914.80	277'250.45
3636.01	Beiträge an private Organisationen	480'000.00		480'000.00		347'914.80	
4260.01	Rückerstattungen						519.40
4611.01	Entschädigungen Kanton		384'000.00		384'000.00		276'731.05
5458	Tageselternverein	70'000.00	56'000.00	70'000.00	56'000.00	27'041.95	21'758.45
3636.01	Beiträge an private Organisationen	70'000.00		70'000.00		27'041.95	
4611.01	Entschädigungen Kanton		56'000.00		56'000.00		21'758.45
57	Sozialhilfe und Asylwesen	3'583'400.00	9'200.00	3'678'100.00	2'500.00	3'195'915.80	54'346.55
	Nettoaufwand		3'574'200.00		3'675'600.00		3'141'569.25
573	Asylwesen	17'700.00		35'900.00		10'827.50	18'090.00
	Nettoaufwand		17'700.00		35'900.00		
	Nettoertrag					7'262.50	
5730	Asylwesen	17'700.00		35'900.00		10'827.50	18'090.00
3120.01	Elektrizität, Wasser, Abwasser, Kehricht	3'000.00		3'500.00		1'337.75	
3120.02	Heizmaterial	6'000.00		4'000.00		4'174.00	
3134.01	Sachversicherungsprämien	800.00		800.00		815.70	
3144.01	Baulicher Unterhalt Hochbauten, Gebäude	7'800.00		27'300.00		4'388.05	
3910.01	Interne Verrechnung von Dienstleistungen (Personalaufwand)	100.00		300.00		112.00	
4470.01	Miet- und Pachtzinse Liegenschaften VV						18'090.00
579	Sozialhilfe	3'565'700.00	9'200.00	3'642'200.00	2'500.00	3'185'088.30	36'256.55
	Nettoaufwand		3'556'500.00		3'639'700.00		3'148'831.75
5790	Sozialhilfe	5'000.00		5'000.00		2'104.00	
3090.01	Aus- und Weiterbildung	2'000.00		1'500.00			
3102.01	Drucksachen, Publikationen, Inserate	1'500.00		2'000.00		1'404.00	
3130.08	Mitglieder- und Verbandsbeiträge	1'500.00		1'500.00		700.00	
5796	Regionaler Sozialdienst	404'500.00	9'200.00	412'300.00	2'500.00	329'011.00	36'256.55
3632.01	Betriebsbeiträge an Gemeindeverbände	404'500.00		412'300.00		329'011.00	
4612.01	Entschädigungen von Gemeinden + Gemeindeverbänden		9'200.00		2'500.00		36'256.55
5799	Lastenausgleich Sozialhilfe	3'156'200.00		3'224'900.00		2'853'973.30	
3611.01	Entschädigungen an Kanton	3'156'200.00		3'224'900.00		2'853'973.30	

Erfolgsrechnung

		Budget 2023		Budget 2022		Rechnung 2021	
		Aufwand	Ertrag	Aufwand	Ertrag	Aufwand	Ertrag
6	Verkehr und Nachrichtenübermittlung	1'656'500.00	203'300.00	1'647'100.00	201'900.00	1'578'418.25	227'571.65
	Nettoaufwand		1'453'200.00		1'445'200.00		1'350'846.60
61	Strassenverkehr	1'032'500.00	150'700.00	1'012'000.00	146'100.00	990'836.25	166'191.65
	Nettoaufwand		881'800.00		865'900.00		824'644.60
615	Gemeindestrassen	1'012'800.00	141'600.00	994'700.00	137'000.00	978'365.75	157'131.15
	Nettoaufwand		871'200.00		857'700.00		821'234.60
6150	Gemeindestrassen	1'006'700.00	141'100.00	994'700.00	136'200.00	978'365.75	157'131.15
3010.01	Löhne Verwaltungs- und Betriebspersonal	388'800.00		386'200.00		384'900.75	
3010.09	Rückerstattungen (EO, KTG, UVG)					-3'958.10	
3040.01	Kinder- und Ausbildungszulagen	3'000.00		4'800.00		6'000.00	
3049.01	Kleiderentschädigungen	3'400.00		3'400.00		3'420.00	
3050.01	AG-Beiträge AHV, IV, EO, ALV, Verwaltungskosten	25'100.00		24'900.00		24'967.25	
3052.01	AG-Beiträge an Pensionskasse	29'100.00		28'900.00		28'668.00	
3053.01	AG-Beiträge an Unfallversicherung	8'100.00		8'800.00		9'291.05	
3054.01	AG-Beiträge an Familienausgleichskasse	5'800.00		6'200.00		6'189.10	
3055.01	AG-Beiträge an Krankentaggeldversicherung	1'500.00		1'500.00		1'326.65	
3090.01	Aus- und Weiterbildung	5'000.00		4'200.00		5'487.00	
3099.01	übriger Personalaufwand	2'000.00		2'000.00		-6'674.00	
3100.01	Büromaterial	500.00		500.00		2'130.65	
3101.01	Betriebs- und Verbrauchsmaterial	18'000.00		17'000.00		17'961.45	
3101.02	Treibstoffe	28'000.00		25'000.00		27'909.40	
3102.01	Drucksachen, Publikationen, Inserate	500.00		500.00		177.70	
3111.01	Anschaffungen Maschinen, Geräte, Fahrzeuge	5'000.00		30'000.00		32'615.40	
3111.02	Anschaffungen Signalisation Strassen	22'000.00					
3120.03	Elektrizität, öffentliche Beleuchtung	22'000.00		35'000.00		21'192.75	
3130.01	Telefon, Porti, Post- und Bankspesen	2'500.00		2'500.00		1'923.65	
3130.02	Dienstleistungen Dritter	800.00		800.00		157.10	
3132.01	Honorare externe Berater, Gutachter, Fachexperten	5'000.00		8'800.00		3'190.30	
3134.01	Sachversicherungsprämien	9'500.00		9'200.00		9'317.30	
3137.01	Steuern und Abgaben	7'500.00		7'500.00		7'512.15	
3141.01	Unterhalt Strassen / Verkehrswege	150'000.00		120'500.00		168'849.20	
3141.02	Unterhalt Strassenbeleuchtung	47'000.00		60'000.00		38'188.50	
3151.01	Unterhalt Maschinen, Geräte, Fahrzeuge	45'000.00		42'000.00		62'916.40	
3170.01	Spesenentschädigungen	700.00		700.00		555.10	
3199.03	Mehrwertsteuer, Vorsteuerkürzung	2'400.00		2'400.00		2'207.20	
3300.11	Planmässige Abschreibungen Strassen/Verkehrswege VV	87'100.00		83'100.00		55'956.80	

Erfolgsrechnung

		Budget 2023		Budget 2022		Rechnung 2021	
		Aufwand	Ertrag	Aufwand	Ertrag	Aufwand	Ertrag
3300.31	Planmässige Abschreibungen übrige Tiefbauten VV	1'300.00		800.00		1'282.00	
3300.61	Planmässige Abschreibungen Mobilien VV	40'100.00		37'500.00		36'040.00	
3612.02	Interne Verrechnung von Dienstleistungen (Personalaufwand SF)	40'000.00		40'000.00		28'665.00	
4240.01	Benützungsgebühren und Dienstleistungen		10'300.00		9'700.00		13'875.70
4260.01	Rückerstattungen		1'100.00		2'300.00		1'034.50
4310.01	Aktivierbare Eigenleistungen auf Sachanlagen						14'818.40
4612.02	Interne Verrechnung von Dienstleistungen (Personalaufwand SF)		45'600.00		41'000.00		45'616.00
4631.01	Kantonsbeiträge		8'200.00		9'800.00		6'755.05
4910.01	Interne Verrechnung von Dienstleistungen (Personalaufwand)		75'900.00		73'400.00		75'031.50
6155	Parkplätze	6'100.00	500.00		800.00		
3300.61	Planmässige Abschreibungen Mobilien VV	6'100.00					
4270.01	Parkbussen (Aufwandgebühr)		500.00		800.00		
619	Strassen, übriges	19'700.00	9'100.00	17'300.00	9'100.00	12'470.50	9'060.50
	Nettoaufwand		10'600.00		8'200.00		3'410.00
6191	Werkhof	19'700.00	9'100.00	17'300.00	9'100.00	12'470.50	9'060.50
3010.01	Löhne Verwaltungs- und Betriebspersonal	1'000.00		1'000.00		811.65	
3050.01	AG-Beiträge AHV, IV, EO, ALV, Verwaltungskosten	100.00		100.00		52.40	
3052.01	AG-Beiträge an Pensionskasse					66.60	
3053.01	AG-Beiträge an Unfallversicherung	100.00		100.00		19.60	
3054.01	AG-Beiträge an Familienausgleichskasse	100.00		100.00		12.95	
3055.01	AG-Beiträge an Krankentaggeldversicherung	100.00		100.00		2.75	
3120.01	Elektrizität, Wasser, Abwasser, Kehricht	9'000.00		8'000.00		6'533.25	
3134.01	Sachversicherungsprämien	900.00		900.00		851.00	
3144.01	Baulicher Unterhalt Hochbauten, Gebäude	7'300.00		5'900.00		2'987.30	
3300.41	Planmässige Abschreibungen Hochbauten VV	1'100.00		1'100.00		1'133.00	
4470.01	Miet- und Pachtzinse Liegenschaften VV		9'100.00		9'100.00		9'060.50
62	Öffentlicher Verkehr	624'000.00	52'600.00	635'100.00	55'800.00	587'582.00	61'380.00
	Nettoaufwand		571'400.00		579'300.00		526'202.00
622	Regionalverkehr	9'000.00		10'600.00		22'795.00	
	Nettoaufwand		9'000.00		10'600.00		22'795.00
6220	Regionalverkehr	9'000.00		10'600.00		22'795.00	

Erfolgsrechnung

		Budget 2023		Budget 2022		Rechnung 2021	
		Aufwand	Ertrag	Aufwand	Ertrag	Aufwand	Ertrag
3130.02	Dienstleistungen Dritter	6'600.00		8'700.00		21'607.40	
3170.01	Spesenentschädigungen	2'400.00		1'900.00		1'187.60	
629	Öffentlicher Verkehr	615'000.00	52'600.00	624'500.00	55'800.00	564'787.00	61'380.00
	Nettoaufwand		562'400.00		568'700.00		503'407.00
6290	Öffentlicher Verkehr	56'000.00	52'600.00	56'000.00	55'800.00	84'000.00	61'380.00
3130.02	Dienstleistungen Dritter	56'000.00		56'000.00		84'000.00	
4250.01	Verkäufserlöse		52'600.00		55'800.00		61'380.00
6291	Gemeindeanteil Öffentlicher Verkehr	559'000.00		568'500.00		480'787.00	
3631.01	Beiträge an Kanton	559'000.00		568'500.00		480'787.00	
7	Umweltschutz und Raumordnung	3'988'800.00	3'691'600.00	3'740'300.00	3'502'100.00	3'978'196.56	3'750'337.71
	Nettoaufwand		297'200.00		238'200.00		227'858.85
71	Wasserversorgung	1'276'100.00	1'276'100.00	1'223'300.00	1'223'300.00	1'312'086.16	1'312'086.16
710	Wasserversorgung	1'276'100.00	1'276'100.00	1'223'300.00	1'223'300.00	1'312'086.16	1'312'086.16
7101	Wasserversorgung [Gemeindebetrieb]	1'276'100.00	1'276'100.00	1'223'300.00	1'223'300.00	1'312'086.16	1'312'086.16
3000.21	Löhne, Entschädigungen, Tag- und Sitzungsgelder	3'000.00		3'000.00		1'142.50	
3010.21	Löhne Verwaltungs- und Betriebspersonal	19'000.00		19'000.00		12'326.25	
3049.21	Kleiderentschädigungen	600.00		800.00		446.45	
3050.21	AG-Beiträge AHV, IV, EO, ALV, Verwaltungskosten	800.00		500.00		363.55	
3053.21	AG-Beiträge an Unfallversicherung	200.00		100.00		142.65	
3054.21	AG-Beiträge an Familienausgleichskasse	100.00		100.00		90.15	
3055.21	AG-Beiträge an Krankentaggeldversicherung	100.00		100.00		33.10	
3090.21	Aus- und Weiterbildung	2'500.00		2'500.00		1'890.00	
3100.21	Büromaterial	1'000.00		1'000.00		738.45	
3101.21	Betriebs- und Verbrauchsmaterial	7'000.00		8'000.00		5'339.15	
3103.21	Plannachführungen	11'000.00		11'000.00		6'416.35	
3111.21	Anschaffungen Maschinen, Geräte, Fahrzeuge	51'000.00		23'000.00		25'438.65	
3120.21	Elektrizität, Wasser, Abwasser, Kehricht	60'000.00		60'000.00		60'229.15	
3130.21	Telefon, Porti, Post- und Bankspesen	5'000.00		5'000.00		4'293.15	
3130.24	Mitglieder- und Verbandsbeiträge	300.00		300.00		80.00	
3132.21	Honorare externe Berater, Gutachter, Fachexperten	18'000.00		12'000.00		11'559.20	
3134.21	Sachversicherungsprämien	2'400.00		2'400.00		2'353.35	
3137.21	Steuern und Abgaben	500.00		500.00		573.30	
3143.21	Unterhalt übrige Tiefbauten (Werterhalt)	122'000.00		122'000.00		86'575.35	

Erfolgsrechnung

		Budget 2023		Budget 2022		Rechnung 2021	
		Aufwand	Ertrag	Aufwand	Ertrag	Aufwand	Ertrag
3151.21	Unterhalt Maschinen, Geräte, Fahrzeuge	46'000.00		46'000.00		46'872.40	
3170.21	Spesenentschädigungen	1'500.00		1'500.00		1'071.10	
3180.21	Wertberichtigungen auf Forderungen	600.00		200.00		3'483.75	
3181.21	Tatsächliche Forderungsverluste	400.00		400.00		-2.62	
3199.21	Mehrwertsteuer; Vorsteuern	1'400.00		400.00		755.60	
3300.31	Planmässige Abschreibungen übrige Tiefbauten VV	44'200.00		44'500.00		32'551.65	
3300.61	Planmässige Abschreibungen Mobilien VV	13'000.00		10'400.00			
3300.92	Abschreibungen bestehendes VV (31.12.2015)	253'000.00		253'000.00		253'000.00	
3409.21	Interne Verrechnung von kalk. Zinsen (SF)	13'700.00		16'500.00		14'406.40	
3510.11	Einlagen in Spezialfinanzierungen EK	350'600.00		308'900.00		305'000.00	
3510.51	Einlage Anschlussgebühren	100'000.00		118'000.00		232'474.45	
3611.21	Entschädigungen an Kanton	21'000.00		21'000.00		21'470.90	
3612.21	Entschädigungen an Gemeinden + Gemeindeverbände	35'000.00		35'000.00		34'101.20	
3612.22	Interne Verrechnung von Dienstleistungen (Personalaufwand SF)	88'000.00		93'000.00		90'880.00	
3612.24	Interne Verrechnung von Miet- und Pachtzinsen (SF)	3'200.00		3'200.00		3'120.00	
4210.21	Gebühren für Amtshandlungen		1'500.00		1'500.00		1'500.00
4240.21	Benützungsgebühren		780'000.00		770'000.00		786'119.61
4240.51	Anschlussgebühren		100'000.00		118'000.00		232'474.45
4260.21	Rückerstattungen		10'000.00		10'000.00		6'440.45
4510.11	Entnahmen aus SF des EK		310'200.00		307'900.00		285'551.65
9010.21	Abschluss SF und Fonds im EK, Ertragsüberschuss					52'870.58	
9011.21	Abschluss SF und Fonds im EK, Aufwandüberschuss		74'400.00		15'900.00		
72	Abwasserentsorgung	1'691'500.00	1'691'500.00	1'571'600.00	1'571'600.00	1'701'112.40	1'701'112.40
720	Abwasserentsorgung	1'691'500.00	1'691'500.00	1'571'600.00	1'571'600.00	1'701'112.40	1'701'112.40
7201	Abwasserentsorgung [Gemeindebetrieb]	1'691'500.00	1'691'500.00	1'571'600.00	1'571'600.00	1'701'112.40	1'701'112.40
3000.21	Löhne, Entschädigungen, Tag- und Sitzungsgelder	2'500.00		3'000.00		1'981.25	
3050.21	AG-Beiträge AHV, IV, EO, ALV, Verwaltungskosten	100.00		100.00		63.55	
3053.21	AG-Beiträge an Unfallversicherung	100.00		100.00		23.55	
3054.21	AG-Beiträge an Familienausgleichskasse	100.00		100.00		15.80	
3055.21	AG-Beiträge an Krankentaggeldversicherung	100.00		100.00		2.40	
3090.21	Aus- und Weiterbildung	800.00		500.00			
3103.21	Plannachführungen	30'000.00		35'000.00		28'370.90	
3120.21	Elektrizität, Wasser, Abwasser, Kehricht	1'500.00		1'200.00		1'722.75	
3130.21	Telefon, Porti, Post- und Bankspesen	500.00		800.00		215.00	
3130.24	Mitglieder- und Verbandsbeiträge	600.00				600.00	
3132.21	Honorare externe Berater, Gutachter, Fachexperten	30'000.00		7'000.00		14'295.90	

Erfolgsrechnung

		Budget 2023		Budget 2022		Rechnung 2021	
		Aufwand	Ertrag	Aufwand	Ertrag	Aufwand	Ertrag
3143.21	Unterhalt übrige Tiefbauten (Werterhalt)	65'000.00		80'000.00		3'227.90	
3143.22	Reparaturen und Kontrolle Schächte	30'000.00		25'000.00		31'368.05	
3143.23	Kanalspülungen Schmutz- + Mischwasser	8'000.00		8'000.00		6'151.75	
3143.24	Kanalspülungen/Kalkfräsen Meteor-Strassenentwässerung	50'000.00		30'000.00		97'791.65	
3143.25	Entleerung Schlammsammler	40'000.00		40'000.00		28'665.00	
3143.26	Kontrolle Sonderbauwerke	7'500.00		10'000.00		5'124.90	
3170.21	Spesenentschädigungen	100.00				43.20	
3180.21	Wertberichtigungen auf Forderungen	1'000.00		200.00		7'080.45	
3181.21	Tatsächliche Forderungsverluste	300.00		300.00		-24.00	
3300.31	Planmässige Abschreibungen übrige Tiefbauten VV	47'300.00		43'600.00		38'706.80	
3300.91	Planmässige Abschreibungen übrige Sachanlagen VV	4'000.00					
3510.11	Einlagen in Spezialfinanzierungen EK	719'900.00		630'300.00		434'565.00	
3510.51	Einlage Anschlussgebühren	82'000.00		125'000.00		316'835.00	
3612.21	Entschädigungen an Gemeinden + Gemeindeverbände	4'000.00		4'000.00		4'246.25	
3612.22	Interne Verrechnung von Dienstleistungen (Personalaufwand SF)	58'400.00		51'500.00		59'000.00	
3632.21	Beitrag an Verband ARA Sensetal	472'700.00		440'300.00		445'563.55	
3660.21	Planmässige Abschreibungen Inv.beiträge	35'000.00		35'500.00		26'226.00	
4240.21	Benützungsgebühren		1'308'000.00		1'281'000.00		1'278'042.30
4240.51	Anschlussgebühren		82'000.00		125'000.00		316'835.00
4409.21	Interne Verrechnung von kalk. Zinsen (SF)		13'100.00		13'000.00		12'637.30
4510.11	Entnahmen aus SF des EK		86'300.00		79'100.00		64'932.80
4612.22	Interne Verrechnung von Dienstleistungen (Sachaufwand SF)		40'000.00		40'000.00		28'665.00
9010.21	Abschluss SF und Fonds im EK, Ertragsüberschuss					149'249.80	
9011.21	Abschluss SF und Fonds im EK, Aufwandüberschuss		162'100.00		33'500.00		
73	Abfall	590'700.00	590'700.00	579'900.00	579'900.00	632'707.85	632'707.85
730	Abfall	590'700.00	590'700.00	579'900.00	579'900.00	632'707.85	632'707.85
7300	Tierkörperbeseitigung	32'500.00	32'500.00	32'500.00	32'500.00	32'137.30	32'137.30
3635.01	Beiträge an private Unternehmungen	32'500.00		32'500.00		32'137.30	
4260.01	Rückerstattungen		3'700.00		2'500.00		4'152.70
4612.02	Interne Verrechnung von Dienstleistungen (Personalaufwand SF)		23'800.00		25'000.00		22'984.60
4910.01	Interne Verrechnung von Dienstleistungen (Personalaufwand)		5'000.00		5'000.00		5'000.00
7301	Abfall [Gemeindebetrieb]	558'200.00	558'200.00	547'400.00	547'400.00	600'570.55	600'570.55

Erfolgsrechnung

		Budget 2023		Budget 2022		Rechnung 2021	
		Aufwand	Ertrag	Aufwand	Ertrag	Aufwand	Ertrag
3000.21	Löhne, Entschädigungen, Tag- und Sitzungsgelder	1'500.00		1'500.00		1'456.25	
3050.21	AG-Beiträge AHV, IV, EO, ALV, Verwaltungskosten	100.00		100.00		52.30	
3053.21	AG-Beiträge an Unfallversicherung	100.00		100.00		19.40	
3054.21	AG-Beiträge an Familienausgleichskasse	100.00		100.00		12.90	
3055.21	AG-Beiträge an Krankentaggeldversicherung	100.00		100.00		2.30	
3090.21	Aus- und Weiterbildung	1'000.00		1'000.00		195.00	
3111.21	Anschaffungen Maschinen, Geräte, Fahrzeuge	15'000.00		15'000.00		19'433.35	
3130.21	Telefon, Porti, Post- und Bankspesen	500.00		500.00		215.00	
3130.22	Abfuhrkosten (inkl. Kehrtrichter)	270'000.00		272'000.00		313'442.30	
3130.23	Sonderabfuhrkosten	200'000.00		190'000.00		197'203.05	
3170.21	Spesenentschädigungen	100.00				28.80	
3180.21	Wertberichtigungen auf Forderungen	100.00		100.00		-125.15	
3181.21	Tatsächliche Forderungsverluste	200.00		300.00		34.45	
3612.22	Interne Verrechnung von Dienstleistungen (Personalaufwand SF)	45'600.00		41'000.00		45'616.00	
3612.23	Interne Verrechnung von Dienstleistungen (Sachaufwand SF)	23'800.00		25'000.00		22'984.60	
4240.21	Benützungsgebühren		281'100.00		278'100.00		272'823.90
4240.22	Grundgebühren		240'300.00		237'700.00		233'641.62
4260.21	Rückerstattungen		26'000.00		26'000.00		30'065.18
4409.21	Interne Verrechnung von kalk. Zinsen (SF)		800.00		1'200.00		1'103.70
4612.21	Interne Verrechnung von Dienstleistungen (Personalaufwand SF)		1'400.00		1'400.00		1'380.00
4632.21	Beiträge von Gemeinden und Gemeindeverbänden		3'000.00		3'000.00		3'836.25
9010.21	Abschluss SF und Fonds im EK, Ertragsüberschuss			600.00			
9011.21	Abschluss SF und Fonds im EK, Aufwandüberschuss		5'600.00				57'719.90
74	Verbauungen	93'800.00	17'800.00	58'700.00	6'700.00	55'135.65	9'329.40
	Nettoaufwand		76'000.00		52'000.00		45'806.25
741	Gewässerverbauungen	85'800.00	17'800.00	50'700.00	6'700.00	55'135.65	9'329.40
	Nettoaufwand		68'000.00		44'000.00		45'806.25
7410	Gewässerverbauungen	85'800.00	17'800.00	50'700.00	6'700.00	55'135.65	9'329.40
3010.01	Löhne Verwaltungs- und Betriebspersonal	500.00		500.00			
3132.01	Honorare externe Berater, Gutachter, Fachexperten					9'988.00	
3142.01	Unterhalt Wasserbau	51'000.00		22'000.00		10'836.40	
3300.21	Planmässige Abschreibungen Wasserbau VV	4'100.00		3'800.00		4'075.75	
3910.01	Interne Verrechnung von Dienstleistungen (Personalaufwand)	30'200.00		24'400.00		30'235.50	

Erfolgsrechnung

		Budget 2023		Budget 2022		Rechnung 2021	
		Aufwand	Ertrag	Aufwand	Ertrag	Aufwand	Ertrag
4631.01	Kantonsbeiträge		17'800.00		6'700.00		9'329.40
745	Naturgefahren	8'000.00		8'000.00			
	Nettoaufwand		8'000.00		8'000.00		
7450	Naturgefahren	8'000.00		8'000.00			
3134.02	Einsatzkostenversicherung	8'000.00		8'000.00			
75	Arten- und Landschaftsschutz	1'000.00		1'000.00			
	Nettoaufwand		1'000.00		1'000.00		
750	Arten- und Landschaftsschutz	1'000.00		1'000.00			
	Nettoaufwand		1'000.00		1'000.00		
7500	Arten- und Landschaftsschutz	1'000.00		1'000.00			
3130.02	Dienstleistungen Dritter	1'000.00		1'000.00			
76	Bekämpfung von Umweltverschmutzung	1'700.00		1'700.00		1'650.00	
	Nettoaufwand		1'700.00		1'700.00		1'650.00
769	Bekämpfung von Umweltverschmutzung	1'700.00		1'700.00		1'650.00	
	Nettoaufwand		1'700.00		1'700.00		1'650.00
7690	Bekämpfung von Umweltverschmutz.	1'700.00		1'700.00		1'650.00	
3634.01	Beiträge an öffentliche Unternehmungen	1'700.00		1'700.00		1'650.00	
77	Übriger Umweltschutz	190'000.00	15'100.00	163'100.00	14'200.00	169'230.70	15'560.75
	Nettoaufwand		174'900.00		148'900.00		153'669.95
771	Friedhof und Bestattung	166'000.00	5'300.00	140'400.00	5'700.00	144'412.70	5'150.00
	Nettoaufwand		160'700.00		134'700.00		139'262.70
7710	Friedhof und Bestattung allgemein	166'000.00	5'300.00	140'400.00	5'700.00	144'412.70	5'150.00
3010.01	Löhne Verwaltungs- und Betriebspersonal	2'300.00		2'300.00		2'106.10	
3040.01	Kinder- und Ausbildungszulagen	100.00		100.00		59.60	
3050.01	AG-Beiträge AHV, IV, EO, ALV, Verwaltungskosten			200.00			
3053.01	AG-Beiträge an Unfallversicherung	100.00		100.00		18.10	
3054.01	AG-Beiträge an Familienausgleichskasse			100.00			
3055.01	AG-Beiträge an Krankentaggeldversicherung	100.00		100.00		7.20	
3101.01	Betriebs- und Verbrauchsmaterial	500.00		500.00			

Erfolgsrechnung

		Budget 2023		Budget 2022		Rechnung 2021	
		Aufwand	Ertrag	Aufwand	Ertrag	Aufwand	Ertrag
3111.01	Anschaffungen Maschinen, Geräte, Fahrzeuge	500.00		500.00			
3120.01	Elektrizität, Wasser, Abwasser, Kehricht	12'000.00		10'000.00		12'655.70	
3130.02	Dienstleistungen Dritter	17'000.00		16'500.00		29'122.60	
3134.01	Sachversicherungsprämien	500.00		500.00		516.80	
3140.01	Unterhalt an Grundstücken	108'200.00		86'200.00		96'161.35	
3144.01	Baulicher Unterhalt Hochbauten, Gebäude	22'000.00		22'000.00		2'367.25	
3300.31	Planmässige Abschreibungen übrige Tiefbauten VV	1'400.00		1'300.00		1'398.00	
3300.41	Planmässige Abschreibungen Hochbauten VV	1'300.00					
4240.02	Friedhof- + Bestattungsgebühren		1'000.00		400.00		1'400.00
4260.01	Rückerstattungen		2'500.00		3'500.00		1'950.00
4470.01	Miet- und Pachtzinse Liegenschaften VV		1'800.00		1'800.00		1'800.00
779	Umweltschutz	24'000.00	9'800.00	22'700.00	8'500.00	24'818.00	10'410.75
	Nettoaufwand		14'200.00		14'200.00		14'407.25
7791	Öffentliche Toilettenanlagen	14'200.00		14'200.00		14'835.05	427.80
3010.01	Löhne Verwaltungs- und Betriebspersonal	9'000.00		9'000.00		8'617.95	
3053.01	AG-Beiträge an Unfallversicherung	100.00		100.00		74.00	
3055.01	AG-Beiträge an Krankentaggeldversicherung			100.00			
3101.01	Betriebs- und Verbrauchsmaterial	1'000.00		1'000.00		324.60	
3120.01	Elektrizität, Wasser, Abwasser, Kehricht	500.00		400.00		4'868.95	
3144.01	Baulicher Unterhalt Hochbauten, Gebäude	3'600.00		3'600.00		949.55	
4260.01	Rückerstattungen						427.80
7792	Hundetoiletten	9'800.00	9'800.00	8'500.00	8'500.00	9'982.95	9'982.95
3101.01	Betriebs- und Verbrauchsmaterial	1'700.00		2'500.00		1'398.50	
3111.01	Anschaffungen Maschinen, Geräte, Fahrzeuge	3'500.00		1'500.00		3'935.45	
3170.01	Spesenentschädigungen	200.00		200.00		175.00	
3910.01	Interne Verrechnung von Dienstleistungen (Personalaufwand)	4'400.00		4'300.00		4'474.00	
4910.02	Interne Verrechnung von Dienstleistungen (Sachaufwand)		9'800.00		8'500.00		9'982.95
79	Raumordnung	144'000.00	100'400.00	141'000.00	106'400.00	106'273.80	79'541.15
	Nettoaufwand		43'600.00		34'600.00		26'732.65
790	Raumordnung	144'000.00	100'400.00	141'000.00	106'400.00	106'273.80	79'541.15
	Nettoaufwand		43'600.00		34'600.00		26'732.65
7900	Raumordnung allgemein	120'500.00	100'400.00	117'600.00	106'400.00	83'338.80	79'541.15
3130.02	Dienstleistungen Dritter	64'000.00		90'000.00		45'795.30	

Erfolgsrechnung

		Budget 2023		Budget 2022		Rechnung 2021	
		Aufwand	Ertrag	Aufwand	Ertrag	Aufwand	Ertrag
3130.08	Mitglieder- und Verbandsbeiträge	600.00		600.00		560.00	
3300.91	Planmässige Abschreibungen übrige Sachanlagen VV			3'000.00			
3320.01	planm. Abschreibungen immat. Anlagen	7'900.00				5'025.20	
3893.01	Einlagen in Vorfinanzierungen des EK	48'000.00		24'000.00		31'958.30	
4260.01	Rückerstattungen		52'400.00		82'400.00		47'582.85
4309.01	Mehrwertabschöpfungen		48'000.00		24'000.00		31'958.30
7907	Regionalkonferenzen	23'500.00		23'400.00		22'935.00	
3634.01	Beiträge an öffentliche Unternehmungen	23'500.00		23'400.00		22'935.00	
8	Volkswirtschaft	14'300.00	237'400.00	48'500.00	230'200.00	10'317.00	237'131.80
	Nettoertrag	223'100.00		181'700.00		226'814.80	
81	Landwirtschaft	12'800.00	700.00	48'500.00	700.00	8'817.00	2'939.80
	Nettoaufwand		12'100.00		47'800.00		5'877.20
813	Produktionsverbesserungen Vieh	6'000.00	700.00	41'600.00	700.00	3'846.30	2'939.80
	Nettoaufwand		5'300.00		40'900.00		906.50
8130	Landw. Produktionsverbesserungen Vieh	6'000.00	700.00	41'600.00	700.00	3'846.30	2'939.80
3134.01	Sachversicherungsprämien	100.00		100.00		34.40	
3140.01	Unterhalt an Grundstücken	2'900.00		37'800.00		1'436.30	
3161.02	Mieten, Benützungskosten Anlagen	2'200.00		2'200.00		1'098.60	
3612.02	Interne Verrechnung von Dienstleistungen (Personalaufwand SF)					80.00	
3910.01	Interne Verrechnung von Dienstleistungen (Personalaufwand)	800.00		1'500.00		1'197.00	
4472.01	Vergütung für Benützungen Liegenschaften VV		700.00		700.00		2'939.80
814	Produktionsverbesserungen Pflanzen	6'800.00		6'900.00		4'970.70	
	Nettoaufwand		6'800.00		6'900.00		4'970.70
8140	Landw. Produktionsverbesserungen Pflanzen	6'800.00		6'900.00		4'970.70	
3010.01	Löhne Verwaltungs- und Betriebspersonal	6'000.00		6'000.00		4'609.85	
3053.01	AG-Beiträge an Unfallversicherung	100.00		100.00		9.80	
3130.01	Telefon, Porti, Post- und Bankspesen	100.00		100.00		40.00	
3134.01	Sachversicherungsprämien	100.00		100.00		35.85	
3170.01	Spesenentschädigungen	500.00		600.00		275.20	
84	Tourismus	1'500.00				1'500.00	

Erfolgsrechnung

		Budget 2023		Budget 2022		Rechnung 2021	
		Aufwand	Ertrag	Aufwand	Ertrag	Aufwand	Ertrag
	Nettoaufwand		1'500.00				1'500.00
840	Tourismus	1'500.00				1'500.00	
	Nettoaufwand		1'500.00				1'500.00
8406	Regionaler Tourismus	1'500.00				1'500.00	
3130.08	Mitglieder- und Verbandsbeiträge	1'500.00				1'500.00	
87	Brennstoffe und Energie		236'700.00		229'500.00		234'192.00
	Nettoertrag	236'700.00		229'500.00		234'192.00	
871	Elektrizität		236'700.00		229'500.00		234'192.00
	Nettoertrag	236'700.00		229'500.00		234'192.00	
8710	Elektrizität allgemein		236'700.00		229'500.00		234'192.00
4120.01	Konzessionen		236'700.00		229'500.00		234'192.00
9	Finanzen und Steuern	1'892'000.00	15'610'500.00	2'020'100.00	15'468'900.00	3'221'374.36	15'728'756.31
	Nettoertrag	13'718'500.00		13'448'800.00		12'507'381.95	
91	Steuern	122'600.00	14'494'400.00	109'800.00	14'470'000.00	134'083.76	14'590'436.65
	Nettoertrag	14'371'800.00		14'360'200.00		14'456'352.89	
910	Steuern	122'600.00	14'494'400.00	109'800.00	14'470'000.00	134'083.76	14'590'436.65
	Nettoertrag	14'371'800.00		14'360'200.00		14'456'352.89	
9100	Allgemeine Gemeindesteuern	102'200.00	12'978'300.00	90'800.00	12'981'400.00	115'037.76	13'222'879.25
3181.02	Forderungsverluste allgemeine Gemeindesteuern	102'200.00		90'800.00		115'037.76	
4000.01	Einkommenssteuern NP		9'550'000.00		9'480'000.00		9'239'254.40
4000.21	Nachsteuern und Bussen Einkommenssteuern NP		25'900.00		21'600.00		35'264.40
4000.41	Aktive Steuerauscheidungen Einkommen NP		226'900.00		266'900.00		206'179.00
4000.51	Passive Steuerauscheidungen Einkommen NP		-247'000.00		-275'800.00		-210'574.45
4000.61	Pauschale Steueranrechnungen NP		-2'700.00		-2'400.00		-3'004.25
4001.01	Vermögenssteuern NP		828'000.00		828'000.00		897'725.65
4002.01	Quellensteuern		256'400.00		183'500.00		202'048.30
4002.11	Quellensteuern ausserhalb der Ertragsabrechnung		3'100.00		3'100.00		3'284.00
4010.01	Gewinnsteuern JP		2'250'000.00		2'370'000.00		2'804'363.70
4010.21	Nachsteuern und Bussen Gewinnsteuern JP				500.00		
4010.41	Aktive Steuerauscheidungen Gewinnsteuern JP		128'700.00		140'000.00		77'750.65
4010.51	Passive Steuerauscheidungen Gewinnsteuern JP		-71'500.00		-57'100.00		-72'581.40

Erfolgsrechnung

		Budget 2023		Budget 2022		Rechnung 2021	
		Aufwand	Ertrag	Aufwand	Ertrag	Aufwand	Ertrag
4010.61	Pauschale Steueranrechnungen JP		-6'500.00		-8'700.00		-12'729.00
4011.01	Kapitalsteuern JP		11'000.00		11'500.00		15'278.10
4019.01	Holdingssteuern				500.00		
4029.01	Eingang abgeschriebene Steuern		26'000.00		19'800.00		40'620.15
9101	Sondersteuern	5'100.00	423'300.00	5'100.00	400'100.00	3'662.20	301'929.30
3181.03	Forderungsverluste Sondersteuern	5'100.00		5'100.00		3'662.20	
4022.01	Grundstückgewinnsteuern		178'100.00		166'700.00		77'906.90
4022.11	Sonderveranlagungen		245'100.00		233'300.00		220'248.95
4029.01	Eingang abgeschriebene Steuern		100.00		100.00		3'773.45
9102	Liegenschaftssteuern	200.00	1'070'200.00	200.00	1'065'900.00	160.85	1'043'256.85
3181.01	Tatsächliche Forderungsverluste	200.00		200.00		160.85	
4021.01	Liegenschaftssteuern		1'070'200.00		1'065'900.00		1'043'256.85
9103	Hundetaxe	15'100.00	22'600.00	13'700.00	22'600.00	15'222.95	22'371.25
3181.01	Tatsächliche Forderungsverluste	300.00		200.00		240.00	
3910.01	Interne Verrechnung von Dienstleistungen (Personalaufwand)	5'000.00		5'000.00		5'000.00	
3910.02	Interne Verrechnung von Dienstleistungen (Sachaufwand)	9'800.00		8'500.00		9'982.95	
4033.01	Hundesteuer		22'600.00		22'600.00		22'371.25
93	Finanz- und Lastenausgleich Nettoaufwand	1'093'400.00	73'400.00	1'130'600.00	78'000.00	1'040'302.00	76'465.80
			1'020'000.00		1'052'600.00		963'836.20
930	Finanz- und Lastenausgleich Nettoaufwand	1'093'400.00	73'400.00	1'130'600.00	78'000.00	1'040'302.00	76'465.80
			1'020'000.00		1'052'600.00		963'836.20
9300	Finanz- und Lastenausgleich	1'093'400.00	73'400.00	1'130'600.00	78'000.00	1'040'302.00	76'465.80
3621.61	Lastenausgleich neue Aufgabenteilung	1'041'500.00		1'034'000.00		1'016'538.00	
3622.71	Disparitätenabbau Gemeinden	51'900.00		96'600.00		23'764.00	
4612.03	Interne Verrechnung von Dienstleistungen (Sachaufwand SF)		600.00		600.00		563.20
4621.62	soziodemografischer Zuschuss		71'100.00		75'700.00		74'213.00
4910.02	Interne Verrechnung von Dienstleistungen (Sachaufwand)		1'700.00		1'700.00		1'689.60
95	Ertragsanteile, übrige Nettoertrag		181'000.00		164'300.00		159'741.65
		181'000.00		164'300.00		159'741.65	
950	Ertragsanteile, übrige		181'000.00		164'300.00		159'741.65

Erfolgsrechnung

		Budget 2023		Budget 2022		Rechnung 2021	
		Aufwand	Ertrag	Aufwand	Ertrag	Aufwand	Ertrag
	Nettoertrag	181'000.00		164'300.00		159'741.65	
9500	Ertragsanteile, übrige		181'000.00		164'300.00		159'741.65
4024.01	Erbschafts- und Schenkungssteuern		30'100.00		25'500.00		14'418.40
4600.01	Anteil an Bundeserträgen		150'900.00		138'800.00		145'323.25
96	Vermögens- und Schuldenverwaltung	562'100.00	433'100.00	665'800.00	457'900.00	397'747.00	436'588.96
	Nettoaufwand		129'000.00		207'900.00		
	Nettoertrag					38'841.96	
961	Zinsen	139'400.00	110'400.00	112'500.00	126'700.00	135'632.10	113'914.37
	Nettoaufwand		29'000.00				21'717.73
	Nettoertrag			14'200.00			
9610	Zinsen	139'400.00	110'400.00	112'500.00	126'700.00	135'632.10	113'914.37
3181.04	Abschreibungen (Verzugszins)	2'700.00		4'100.00		5'125.45	
3400.01	Verzinsung laufende Verbindlichkeiten	2'200.00		300.00			
3406.01	Verzinsung langfristige Finanzverbindlichkeiten	85'000.00		58'100.00		80'715.90	
3409.01	übrige Passivzinsen Legate	25'400.00		23'600.00		23'513.70	
3409.02	Interne Verrechnung von kalk. Zinsen (SF)	16'300.00		16'700.00		16'404.40	
3499.01	Vergütungszinsen (Steuern)	7'800.00		9'700.00		9'872.65	
4401.01	Zinsen, Forderungen und Kontokorrente		500.00		300.00		256.14
4401.02	Verzugszinsen (Steuern)		52'200.00		63'500.00		57'118.95
4402.01	Zinsen kurzfristige Finanzanlagen		400.00		300.00		246.38
4409.02	Interne Verrechnung von kalk. Zinsen (SF)		21'700.00		23'600.00		21'797.95
4420.01	Dividenden		2'600.00		2'500.00		2'450.00
4450.01	Erträge aus Darlehen VV		100.00		100.00		53.35
4940.01	Interne Verrechnung von kalk. Zinsen		32'900.00		36'400.00		31'991.60
962	Emmissionskosten	6'600.00		6'100.00		5'784.80	
	Nettoaufwand		6'600.00		6'100.00		5'784.80
9620	Emmissionskosten	6'600.00		6'100.00		5'784.80	
3420.01	Kapitalbeschaffung und -verwaltung	6'600.00		6'100.00		5'784.80	
963	Liegenschaften des Finanzvermögens	400'600.00	321'800.00	530'900.00	326'600.00	244'157.35	310'490.75
	Nettoaufwand		78'800.00		204'300.00		
	Nettoertrag					66'333.40	
9630	Liegenschaften des Finanzvermögens	400'600.00	321'800.00	530'900.00	326'600.00	244'157.35	310'490.75

Erfolgsrechnung

		Budget 2023		Budget 2022		Rechnung 2021	
		Aufwand	Ertrag	Aufwand	Ertrag	Aufwand	Ertrag
3010.01	Löhne Verwaltungs- und Betriebspersonal	3'000.00		2'800.00		2'536.60	
3053.01	AG-Beiträge an Unfallversicherung	100.00		100.00		21.90	
3055.01	AG-Beiträge an Krankentaggeldversicherung	100.00		100.00		4.20	
3160.01	Miet- und Pachtzinse	900.00		900.00		900.00	
3430.01	Baulicher Unterhalt Liegenschaften FV	183'700.00		356'400.00		81'779.15	
3431.01	Nicht baulicher Unterhalt Liegenschaften FV	12'100.00		5'000.00		2'547.30	
3439.01	Elektrizität, Wasser, Abwasser, Kehricht	32'000.00		25'000.00		22'226.45	
3439.02	Heizmaterial	52'000.00		27'000.00		31'883.10	
3439.03	Betriebs- und Verbrauchsmaterial	500.00		500.00		67.00	
3439.04	Sachversicherungsprämien	5'800.00		7'000.00		4'868.05	
3893.01	Einlagen in Vorfinanzierungen des EK	71'400.00		64'200.00		61'597.45	
3910.01	Interne Verrechnung von Dienstleistungen (Personalaufwand)	18'700.00		17'800.00		17'006.00	
3940.01	Interne Verrechnung von kalk. Zinsen	20'300.00		24'100.00		18'720.15	
4260.01	Rückerstattungen		1'900.00		2'200.00		4'712.90
4411.01	Gewinn auf Verkäufen von Grundstücken FV		5'400.00		5'400.00		5'400.00
4430.01	Miet- und Pachtzinse Liegenschaften FV		238'100.00		204'000.00		216'051.40
4893.01	Entnahmen aus Vorfinanzierungen des EK		76'400.00		115'000.00		84'326.45
969	Finanzvermögen	15'500.00	900.00	16'300.00	4'600.00	12'172.75	12'183.84
	Nettoaufwand		14'600.00		11'700.00		
	Nettoertrag					11.09	
9690	Finanzvermögen	15'500.00	900.00	16'300.00	4'600.00	12'172.75	12'183.84
3180.01	Wertberichtigungen auf Forderungen	15'400.00		15'400.00		12'031.75	
3440.01	Wertberichtigungen Finanzanlagen FV	100.00		900.00			
3499.02	übriger Finanzaufwand					141.00	
4440.01	Wertberichtigungen Anlagen FV		900.00		1'600.00		9'209.40
4499.01	Aufwertung kurzfristige Finanzanlagen				3'000.00		2'974.44
97	Rückverteilungen		2'100.00		1'700.00		847.55
	Nettoertrag	2'100.00		1'700.00		847.55	
971	Rückverteilungen aus CO2-Abgabe		2'100.00		1'700.00		847.55
	Nettoertrag	2'100.00		1'700.00		847.55	
9710	Rückverteilung aus CO2-Abgabe		2'100.00		1'700.00		847.55
4699.11	Rückverteilung CO2-Abgabe		2'100.00		1'700.00		847.55
99	Nicht aufgeteilte Posten	113'900.00	426'500.00	113'900.00	297'000.00	1'649'241.60	464'675.70

Erfolgsrechnung

		Budget 2023		Budget 2022		Rechnung 2021	
		Aufwand	Ertrag	Aufwand	Ertrag	Aufwand	Ertrag
	Nettoaufwand						1'184'565.90
	Nettoertrag	312'600.00		183'100.00			
990	Nicht aufgeteilte Posten	113'900.00		113'900.00		1'401'655.25	
	Nettoaufwand		113'900.00		113'900.00		1'401'655.25
9900	Nicht aufgeteilte Posten					1'287'811.25	
3893.01	Einlagen in Vorfinanzierungen des EK					1'287'811.25	
9901	Abschreibungen bestehendes Verwaltungs-	113'900.00		113'900.00		113'844.00	
3300.92	Abschreibungen bestehendes VV (31.12.2015)	113'900.00		113'900.00		113'844.00	
995	Neutrale Aufwendungen und Erträge		217'100.00		217'100.00	247'586.35	464'675.70
	Nettoertrag	217'100.00		217'100.00		217'089.35	
9950	Neutrale Aufwendungen und Erträge		217'100.00		217'100.00	247'586.35	464'675.70
3896.01	Einlagen in Schwankungsreserven					247'586.35	
4896.01	Entnahmen aus Neubewertungsreserven		217'100.00		217'100.00		464'675.70
999	Abschluss		209'400.00		79'900.00		
	Nettoertrag	209'400.00		79'900.00			
9990	Abschluss		209'400.00		79'900.00		
9001.01	Aufwandüberschuss		209'400.00		79'900.00		

Erfolgsrechnung

		Budget 2023		Budget 2022		Rechnung 2021	
		Aufwand	Ertrag	Aufwand	Ertrag	Aufwand	Ertrag
	Erfolgsrechnung	24'233'300.00	24'233'300.00	23'639'000.00	23'639'000.00	23'976'664.77	23'976'664.77
3	Aufwand	24'233'300.00		23'638'400.00		23'739'155.49	
30	Personalaufwand	4'136'000.00		3'876'700.00		3'810'918.15	
300	Behörden und Kommissionen	178'100.00		176'000.00		170'261.15	
3000	Löhne, Tag- und Sitzungsgelder an Behörden und Kommis..	178'100.00		176'000.00		170'261.15	
301	Löhne des Verwaltungs- und Betriebspersonals	3'289'600.00		3'065'300.00		3'013'503.90	
3010	Löhne des Verwaltungs- und Betriebspersonals	3'289'600.00		3'065'300.00		3'013'503.90	
302	Löhne der Lehrkräfte	5'000.00		2'600.00		832.00	
3020	Löhne der Lehrkräfte	5'000.00		2'600.00		832.00	
304	Zulagen	36'200.00		39'500.00		39'373.30	
3040	Kinder- und Ausbildungszulagen	32'200.00		35'300.00		35'506.85	
3049	Übrige Zulagen	4'000.00		4'200.00		3'866.45	
305	Arbeitgeberbeiträge	564'500.00		527'800.00		508'554.25	
3050	AG-Beitr.AHV,IV,EO,ALV,Verwaltungskosten	212'300.00		195'600.00		190'739.15	
3052	AG-Beiträge an Pensionskassen	234'400.00		216'100.00		207'584.55	
3053	AG-Beiträge an Unfallversicherungen	54'200.00		53'600.00		53'143.35	
3054	AG-Beiträge an Familienausgleichskasse	50'100.00		49'500.00		47'321.75	
3055	AG-Beiträge an Krankentaggeldvers.	13'500.00		13'000.00		9'765.45	
309	Übriger Personalaufwand	62'600.00		65'500.00		78'393.55	
3090	Aus- und Weiterbildung des Personals	51'000.00		53'800.00		43'139.95	
3099	Übriger Personalaufwand	11'600.00		11'700.00		35'253.60	
31	Sach- und übriger Betriebsaufwand	4'864'500.00		4'681'700.00		4'418'946.69	
310	Material- und Warenaufwand	683'700.00		634'100.00		575'005.68	
3100	Büromaterial	49'800.00		48'600.00		48'119.90	
3101	Betriebs-, Verbrauchsmaterial	118'300.00		117'500.00		111'096.95	
3102	Drucksachen, Publikationen	35'500.00		36'000.00		36'819.80	
3103	Fachliteratur, Zeitschriften	64'700.00		69'000.00		56'284.60	
3104	Lehrmittel	298'900.00		263'000.00		234'328.23	
3105	Lebensmittel	116'500.00		100'000.00		88'356.20	

Erfolgsrechnung

		Budget 2023		Budget 2022		Rechnung 2021	
		Aufwand	Ertrag	Aufwand	Ertrag	Aufwand	Ertrag
311	Nicht aktivierbare Anlagen	357'900.00		293'200.00		325'492.68	
3110	Büromöbel und Geräte	36'500.00		29'700.00		32'758.58	
3111	Maschinen, Geräte und Fahrzeuge	150'600.00		117'900.00		115'443.20	
3112	Kleider, Wäsche, Vorhänge	5'600.00		5'600.00		10'099.40	
3113	Hardware	96'200.00		72'500.00		60'251.65	
3118	Immateriellen Anlagen	26'300.00		17'400.00		75'885.50	
3119	Übrige nicht aktivierbare Anlagen	42'700.00		50'100.00		31'054.35	
312	Ver- und Entsorgung Liegenschaften Verwaltungsverm..	469'400.00		406'700.00		411'134.05	
3120	Ver- und Entsorgung Liegenschaften Verwaltungsvermögen	469'400.00		406'700.00		411'134.05	
313	Dienstleistungen und Honorare	1'439'700.00		1'430'200.00		1'414'640.68	
3130	Dienstleistungen Dritter	1'131'800.00		1'153'200.00		1'157'638.88	
3132	Honor.ext.Berater,Gutachter,Fachexp.etc.	130'600.00		103'800.00		109'455.45	
3133	Informatik-Nutzungsaufwand	53'800.00		50'300.00		47'038.35	
3134	Sachversicherungsprämien	80'500.00		79'400.00		70'415.25	
3136	Honorare privatärztlicher Tätigkeit	2'700.00		2'500.00		2'685.35	
3137	Steuern und Abgaben	11'000.00		11'000.00		11'045.10	
3138	Kurse, Prüfungen und Beratungen	29'300.00		30'000.00		16'362.30	
314	Baulicher Unterhalt imf betrieblicher Unterhalt	1'145'400.00		1'131'800.00		956'229.40	
3140	Unterhalt an Grundstücken	208'700.00		261'000.00		213'214.80	
3141	Unterhalt Strassen/Verkehrswege	197'000.00		180'500.00		207'037.70	
3142	Unterhalt Wasserbau	51'000.00		22'000.00		10'836.40	
3143	Unterhalt übrige Tiefbauten	323'500.00		316'000.00		258'904.60	
3144	Unterhalt Hochbauten, Gebäude	365'200.00		352'300.00		266'235.90	
315	Unterhalt Mobilien u.immater.Anlagen	350'600.00		339'200.00		356'381.35	
3150	Unterhalt Büromöbel und Geräte	6'500.00		18'600.00		24'813.65	
3151	Unterh.App.,Masch.,Geräte,Fahrz.,Werkz.	177'200.00		177'400.00		190'026.85	
3153	Informatik-Unterhalt (Hardware)	67'000.00		51'400.00		69'617.85	
3158	Unterhalt immaterielle Anlagen	92'500.00		86'000.00		68'916.10	
3159	Unterhalt übrige mobile Anlagen	7'400.00		5'800.00		3'006.90	
316	Mieten, Leasing, Pachten, Benützungsggeb.	53'800.00		54'800.00		50'222.15	
3160	Miete und Pacht Liegenschaften	7'000.00		7'000.00		6'876.40	
3161	Mieten, Benützungskosten Anlagen	46'800.00		47'800.00		43'345.75	
317	Spesenentschädigungen	184'800.00		226'100.00		155'976.05	

Erfolgsrechnung

		Budget 2023		Budget 2022		Rechnung 2021	
		Aufwand	Ertrag	Aufwand	Ertrag	Aufwand	Ertrag
3170	Reisekosten und Spesen	85'300.00		85'800.00		83'152.55	
3171	Exkursionen, Schulreisen und Lager	99'500.00		140'300.00		72'823.50	
318	Wertberichtigungen auf Forderungen	140'100.00		127'700.00		158'453.20	
3180	Wertberichtigungen auf Forderungen	17'600.00		16'200.00		20'947.30	
3181	Tatsächliche Forderungsverluste	122'500.00		111'500.00		137'505.90	
319	Verschiedener Betriebsaufwand	39'100.00		37'900.00		15'411.45	
3199	Übriger Betriebsaufwand	39'100.00		37'900.00		15'411.45	
33	Abschreibungen Verwaltungsvermögen	1'067'500.00		1'011'600.00		932'900.40	
330	Sachanlagen VV	1'059'600.00		1'011'600.00		927'875.20	
3300	Planm.Abschreibungen Sachanlagen	1'059'600.00		1'011'600.00		927'875.20	
332	Abschreibungen immaterielle Anlagen	7'900.00				5'025.20	
3320	Planm.Abschreibungen immat.Anlagen	7'900.00				5'025.20	
34	Finanzaufwand	451'200.00		559'900.00		301'601.45	
340	Zinsaufwand	150'600.00		122'300.00		142'431.95	
3400	Verzinsung laufende Verbindlichkeiten	2'200.00		300.00			
3406	Verzins.langfr.Finanzverbindlichkeiten	85'000.00		58'100.00		80'715.90	
3409	Übrige Passivzinsen	63'400.00		63'900.00		61'716.05	
342	Kapitalbeschaffungs- und Verwaltungskosten	6'600.00		6'100.00		5'784.80	
3420	Kapitalbeschaffung und -verwaltung	6'600.00		6'100.00		5'784.80	
343	Liegenschaftenaufwand Finanzvermögen	286'100.00		420'900.00		143'371.05	
3430	Baulicher Unterhalt Liegenschaften FV	183'700.00		356'400.00		81'779.15	
3431	Nicht baul.Unterhalt Liegenschaften FV	12'100.00		5'000.00		2'547.30	
3439	Übriger Liegenschaftsaufwand FV	90'300.00		59'500.00		59'044.60	
344	Wertberichtigungen Anlagen FV	100.00		900.00			
3440	Wertberichtigungen Finanzanlagen FV	100.00		900.00			
349	Verschiedener Finanzaufwand	7'800.00		9'700.00		10'013.65	
3499	Übriger Finanzaufwand	7'800.00		9'700.00		10'013.65	
35	Einlagen in Fonds und Spezialfinanzierungen	1'275'400.00		1'205'000.00		1'311'474.45	

Erfolgsrechnung

		Budget 2023		Budget 2022		Rechnung 2021	
		Aufwand	Ertrag	Aufwand	Ertrag	Aufwand	Ertrag
350	Einlagen in Fonds u.Spez.fin.im FK	22'900.00		22'800.00		22'600.00	
3502	Einlagen in Legate und Stiftungen	22'900.00		22'800.00		22'600.00	
351	Einlagen in Fonds u.Spez.fin.im EK	1'252'500.00		1'182'200.00		1'288'874.45	
3510	Einlagen in Spezialfinanzierungen EK	1'252'500.00		1'182'200.00		1'288'874.45	
36	Transferaufwand	11'752'800.00		11'656'800.00		10'720'136.60	
361	Entschädigungen an Gemeinwesen	6'546'400.00		6'485'500.00		6'045'924.50	
3610	Entschädigungen an Bund	18'000.00					
3611	Entschädigungen an Kantone u. Konkordate	6'149'400.00		6'112'100.00		5'676'357.25	
3612	Entsch.an Gde. und Gde.verbände	379'000.00		373'400.00		369'567.25	
362	Finanz- und Lastenausgleich	1'093'400.00		1'130'600.00		1'040'302.00	
3621	Finanz- und Lastenausgleich an Kanton	1'041'500.00		1'034'000.00		1'016'538.00	
3622	Finanz-u.Lastenausgl.a.Gde.u.Gde.verbände	51'900.00		96'600.00		23'764.00	
363	Beiträge an Gemeinwesen und Dritte	4'075'400.00		4'002'600.00		3'605'108.10	
3631	Beiträge an Kantone und Konkordate	1'962'500.00		1'971'300.00		1'841'526.00	
3632	Beiträge an Gemeinden und Gde.verbände	1'161'700.00		1'088'700.00		1'014'658.85	
3634	Beiträge an öffentliche Unternehmungen	166'300.00		166'200.00		165'598.00	
3635	Beiträge an private Unternehmungen	34'000.00		34'000.00		33'637.30	
3636	Beitr.an priv.Organisat.o.Erwerbszweck	750'900.00		742'400.00		549'687.95	
366	Abschreibungen Investitionsbeiträge	37'600.00		38'100.00		28'802.00	
3660	Planm.Abschreibungen Investitionsbeitr.	37'600.00		38'100.00		28'802.00	
38	Ausserordentlicher Aufwand	119'400.00		88'200.00		1'628'953.35	
389	Einlagen in das Eigenkapital	119'400.00		88'200.00		1'628'953.35	
3893	Einlagen in Vorfinanzierungen des EK	119'400.00		88'200.00		1'381'367.00	
3896	Einlagen in Neubewertungsreserven					247'586.35	
39	Interne Verrechnungen	566'500.00		558'500.00		614'224.40	
391	Dienstleistungen	499'300.00		489'800.00		550'488.55	
3910	Int.Verr.von Dienstleistungen	499'300.00		489'800.00		550'488.55	
392	Pacht, Mieten, Benützungskosten	23'000.00		20'500.00		20'500.00	

Erfolgsrechnung

		Budget 2023		Budget 2022		Rechnung 2021	
		Aufwand	Ertrag	Aufwand	Ertrag	Aufwand	Ertrag
3920	Int.Verr.von Pacht,Mieten,Benützungsk.	23'000.00		20'500.00		20'500.00	
394	Kalk.Zinsen u.Finanzaufwand	32'900.00		36'400.00		31'991.60	
3940	Int.Verr.von kalk.Zinsen u.Finanzaufw.	32'900.00		36'400.00		31'991.60	
395	Planmässige u. ausserplmässige Abschreibungen	11'300.00		11'800.00		11'244.25	
3950	Int.Verr.v.planm.u.ausserpl.Abschreibungen	11'300.00		11'800.00		11'244.25	
4	Ertrag		23'770'000.00		23'472'700.00		23'918'944.87
40	Fiskalertrag		14'524'500.00		14'495'500.00		14'604'855.05
400	Direkte Steuern natürliche Personen		10'640'600.00		10'504'900.00		10'370'177.05
4000	Einkommenssteuern natürliche Personen		9'553'100.00		9'490'300.00		9'267'119.10
4001	Vermögenssteuern natürliche Personen		828'000.00		828'000.00		897'725.65
4002	Quellensteuern natürliche Personen		259'500.00		186'600.00		205'332.30
401	Direkte Steuern juristische Personen		2'311'700.00		2'456'700.00		2'812'082.05
4010	Gewinnsteuern juristische Personen		2'300'700.00		2'444'700.00		2'796'803.95
4011	Kapitalsteuern juristische Personen		11'000.00		11'500.00		15'278.10
4019	Übrige direkte Steuern juristische Personen				500.00		
402	Übrige direkte Steuern		1'549'600.00		1'511'300.00		1'400'224.70
4021	Grundsteuern		1'070'200.00		1'065'900.00		1'043'256.85
4022	Vermögensgewinnsteuern		423'200.00		400'000.00		298'155.85
4024	Erbschafts- und Schenkungssteuern		30'100.00		25'500.00		14'418.40
4029	Eingang abgeschriebene Steuern		26'100.00		19'900.00		44'393.60
403	Besitz- und Aufwandsteuern		22'600.00		22'600.00		22'371.25
4033	Hundesteuer		22'600.00		22'600.00		22'371.25
41	Regalien und Konzessionen		237'300.00		230'100.00		234'802.00
412	Konzessionen		237'300.00		230'100.00		234'802.00
4120	Konzessionen		237'300.00		230'100.00		234'802.00
42	Entgelte		4'789'500.00		4'758'800.00		5'055'380.26
420	Ersatzabgaben		358'000.00		345'000.00		352'917.35
4200	Ersatzabgaben		358'000.00		345'000.00		352'917.35

Erfolgsrechnung

		Budget 2023		Budget 2022		Rechnung 2021	
		Aufwand	Ertrag	Aufwand	Ertrag	Aufwand	Ertrag
421	Gebühren für Amtshandlungen		281'600.00		284'400.00		268'788.15
4210	Gebühren für Amtshandlungen		281'600.00		284'400.00		268'788.15
423	Schul- und Kursgelder		1'091'900.00		1'031'300.00		1'060'216.60
4230	Schulgelder		1'091'900.00		1'031'300.00		1'060'216.60
424	Benützungsgebühren u.Dienstleistungen		2'811'700.00		2'829'400.00		3'140'126.03
4240	Benützungsgebühren und Dienstleistungen		2'811'700.00		2'829'400.00		3'140'126.03
425	Erlös aus Verkäufen		52'900.00		60'200.00		62'496.00
4250	Verkäufe		52'900.00		60'200.00		62'496.00
426	Rückerstattungen		192'900.00		207'700.00		170'836.13
4260	Rückerstattungen und Kostenbeteiligungen Dritter		192'900.00		207'700.00		170'836.13
427	Bussen		500.00		800.00		
4270	Bussen		500.00		800.00		
43	Verschiedene Erträge		48'000.00		24'000.00		46'776.70
430	Verschiedene betriebliche Erträge		48'000.00		24'000.00		31'958.30
4309	Übriger betrieblicher Ertrag		48'000.00		24'000.00		31'958.30
431	Aktivierung Eigenleistungen						14'818.40
4310	Aktivierb.Eigenleistungen a.Sachanlagen						14'818.40
44	Finanzertrag		450'100.00		442'500.00		471'134.21
440	Zinsertrag		91'100.00		104'400.00		95'823.82
4401	Zinsen Forderungen und Kontokorrente		52'700.00		63'800.00		57'375.09
4402	Zinsen kurzfristige Finanzanlagen		400.00		300.00		246.38
4409	Übrige Zinsen von Finanzvermögen		38'000.00		40'300.00		38'202.35
441	Realisierte Gewinne FV		5'400.00		5'400.00		15'400.00
4411	Gewinn aus Verkäufen von Sachanlagen FV		5'400.00		5'400.00		15'400.00
442	Beteiligungsertrag FV		2'600.00		2'500.00		2'450.00
4420	Dividenden		2'600.00		2'500.00		2'450.00

Erfolgsrechnung

		Budget 2023		Budget 2022		Rechnung 2021	
		Aufwand	Ertrag	Aufwand	Ertrag	Aufwand	Ertrag
443	Liegenschaftenertrag FV		238'100.00		204'000.00		216'051.40
4430	Pacht- und Mietzinse Liegenschaften FV		238'100.00		204'000.00		216'051.40
444	Wertberichtigungen Anlagen FV		900.00		1'600.00		9'209.40
4440	Marktwertanpassungen Wertschriften		900.00		1'600.00		9'209.40
445	Finanzertrag a.Darlehen u.Beteil.VV		100.00		100.00		53.35
4450	Erträge aus Darlehen VV		100.00		100.00		53.35
447	Liegenschaftenertrag VV		111'900.00		121'500.00		129'171.80
4470	Pacht- und Mietzinse Liegenschaften VV		94'900.00		98'300.00		116'026.00
4472	Vergüt.für Benützung Liegenschaften VV		17'000.00		23'200.00		13'145.80
449	Übriger Finanzertrag				3'000.00		2'974.44
4490	Aufwertungen VV				3'000.00		2'974.44
45	Entnahmen Fonds u.Spezialfinanzierungen		419'300.00		423'700.00		375'872.00
450	Entnahmen aus Fonds u.Spez.fin.FK		22'800.00		36'700.00		25'387.55
4502	Entnahmen aus Legaten und Stiftungen		22'800.00		36'700.00		25'387.55
451	Entnahmen aus Fonds u.Spez.fin.EK		396'500.00		387'000.00		350'484.45
4510	Entnahmen aus Spezialfinanzierungen d.EK		396'500.00		387'000.00		350'484.45
46	Transferertrag		2'327'800.00		2'117'500.00		1'853'432.90
460	Ertragsanteile		150'900.00		138'800.00		145'323.25
4600	Anteil an Bundeserträgen		150'900.00		138'800.00		145'323.25
461	Entschädigungen von Gemeinwesen		1'549'400.00		1'373'400.00		1'244'128.05
4610	Entschädigungen vom Bund		8'000.00		8'000.00		21'464.60
4611	Entsch. von Kantonen u. Konkordaten		697'500.00		527'600.00		394'968.45
4612	Entsch.v.Gemeinden u.Gde.verbänden		843'900.00		837'800.00		827'695.00
462	Finanz- und Lastenausgleich		71'100.00		75'700.00		74'213.00
4621	Finanz- u.Lastenausgl. v.Kantonen u.Konkordaten		71'100.00		75'700.00		74'213.00
463	Beiträge von Gemeinwesen und Dritten		554'300.00		527'900.00		388'921.05
4631	Beiträge von Kantonen u. Konkordaten		550'900.00		495'000.00		379'138.70
4632	Beiträge von Gemeinden u.Gde.verbänden		3'000.00		3'000.00		3'836.25

Erfolgsrechnung

		Budget 2023		Budget 2022		Rechnung 2021	
		Aufwand	Ertrag	Aufwand	Ertrag	Aufwand	Ertrag
4636	Beitr.v.priv.Organisationen o.Erwerbszw.		400.00		29'900.00		5'946.10
469	Übriger Transferertrag		2'100.00		1'700.00		847.55
4699	Rückverteilungen		2'100.00		1'700.00		847.55
48	Ausserordentlicher Ertrag		407'000.00		422'100.00		662'467.35
489	Entnahmen aus dem Eigenkapital		407'000.00		422'100.00		662'467.35
4893	Entnahmen aus Vorfinanzierungen des EK		189'900.00		205'000.00		197'791.65
4896	Entnahmen aus Neubewertungsreserven		217'100.00		217'100.00		464'675.70
49	Interne Verrechnungen		566'500.00		558'500.00		614'224.40
491	Dienstleistungen		499'300.00		489'800.00		550'488.55
4910	Int.Verr.von Dienstleistungen		499'300.00		489'800.00		550'488.55
492	Pacht, Mieten, Benützungskosten		23'000.00		20'500.00		20'500.00
4920	Int.Verr.von Pacht, Mieten,Benützungsk.		23'000.00		20'500.00		20'500.00
494	Kalk. Zinsen und Finanzaufwand		32'900.00		36'400.00		31'991.60
4940	Int. Verr. v. kalk. Zinsen und Finanzaufwand		32'900.00		36'400.00		31'991.60
495	Planmässige u. ausserplanässige Abschreibungen		11'300.00		11'800.00		11'244.25
4950	Int.Verr.v.planm.u.ausserplan.Abschreibungen		11'300.00		11'800.00		11'244.25
9	Abschlusskonten		463'300.00	600.00	166'300.00	237'509.28	57'719.90
90	Abschluss Erfolgsrechnung		463'300.00	600.00	166'300.00	237'509.28	57'719.90
900	Abschluss Erfolgsrechnung		463'300.00	600.00	166'300.00	237'509.28	57'719.90
9001	Aufwandüberschuss		209'400.00		79'900.00		
9010	Abschluss SF und Fonds im EK, Etragsüberschuss			600.00		237'509.28	
9011	Abschluss SF und Fonds im EK, Aufwandüberschuss		253'900.00		86'400.00		57'719.90

Investitionsrechnung

		Budget 2023		Budget 2022		Rechnung 2021	
		Ausgaben	Einnahmen	Ausgaben	Einnahmen	Ausgaben	Einnahmen
	INVESTITIONSRECHNUNG	7'026'000.00	169'000.00	4'551'000.00	425'000.00	5'788'464.80	5'788'464.80
	Nettoausgaben		6'857'000.00		4'126'000.00		
00	Allgemeine Verwaltung			50'000.00		1'516'049.50	
	Nettoausgaben				50'000.00		1'516'049.50
1	Öffentliche Ordnung und Sicherheit, Verteidigung			142'000.00	30'000.00		8'600.00
	Nettoausgaben				112'000.00		
	Nettoeinnahmen					8'600.00	
2	Bildung	4'512'000.00		2'562'000.00		447'511.40	60'000.00
	Nettoausgaben		4'512'000.00		2'562'000.00		387'511.40
6	Verkehr und Nachrichtenübermittlung	264'000.00		216'000.00		736'017.00	
	Nettoausgaben		264'000.00		216'000.00		736'017.00
7	Umweltschutz und Raumordnung	2'250'000.00	169'000.00	1'581'000.00	395'000.00	2'343'519.30	676'767.60
	Nettoausgaben		2'081'000.00		1'186'000.00		1'666'751.70
9	Finanzen und Steuern					745'367.60	5'043'097.20
	Nettoeinnahmen					4'297'729.60	

Investitionsrechnung

		Budget 2023		Budget 2022		Rechnung 2021	
		Ausgaben	Einnahmen	Ausgaben	Einnahmen	Ausgaben	Einnahmen
0	INVESTITIONSRECHNUNG Zunahme der Nettoinvestitionen	7'026'000.00	169'000.00 6'857'000.00	4'551'000.00	425'000.00 4'126'000.00	5'788'464.80	5'788'464.80
00	Allgemeine Verwaltung Nettoaussgaben			50'000.00	50'000.00	1'516'049.50	1'516'049.50
02	Allgemeine Dienste Nettoaussgaben			50'000.00	50'000.00	1'516'049.50	1'516'049.50
029	Verwaltungsliegenschaften			50'000.00		1'516'049.50	
290	Verwaltungsliegenschaften			50'000.00		1'516'049.50	
5040.01	Neues Verwaltungsgebäude Dorfplatz 1					1'516'049.50	
5040.02	Sanierungsarbeiten bestehendes Verwaltungs-			50'000.00			
1	Öffentliche Ordnung und Sicherheit, Verteidigung Nettoaussgaben Nettoeinnahmen			142'000.00	30'000.00 112'000.00	8'600.00	8'600.00
15	Feuerwehr Nettoaussgaben			97'000.00	97'000.00		
150	Feuerwehr			97'000.00			
1500	Feuerwehr			97'000.00			
5060.05	Anschaffung Materialtransporter / FZ Einsatz-			97'000.00			
16	Verteidigung Nettoaussgaben Nettoeinnahmen			45'000.00	30'000.00 15'000.00	8'600.00	8'600.00
161	Militärische Verteidigung						8'600.00
1610	Militärische Verteidigung						8'600.00
6460.01	Rückzahlung Darlehen an Verein Schiessanlage Bramberg						8'600.00
162	Zivile Verteidigung			45'000.00	30'000.00		
1620	Zivilschutz			45'000.00	30'000.00		

Investitionsrechnung

		Budget 2023		Budget 2022		Rechnung 2021	
		Ausgaben	Einnahmen	Ausgaben	Einnahmen	Ausgaben	Einnahmen
5040.01	Ersatz Warmwasserboiler ZACH			45'000.00			
6310.01	Kantonsbeiträge				30'000.00		
2	Bildung	4'512'000.00		2'562'000.00		447'511.40	60'000.00
	Nettoausgaben		4'512'000.00		2'562'000.00		387'511.40
21	Obligatorische Schule	4'512'000.00		2'562'000.00		447'511.40	60'000.00
	Nettoausgaben		4'512'000.00		2'562'000.00		387'511.40
217	Schulliegenschaften	4'512'000.00		2'562'000.00		447'511.40	60'000.00
2170	Schulliegenschaften	52'000.00					
5060.02	Anschaffung Bewässerungsanlage Aussen-	52'000.00					
2171	Schulliegenschaften Thörishaus	160'000.00					
5040.04	Erneuerung Flutlichtanlage Schulhaus Stucki	110'000.00					
5040.05	Einbau Tagesschule Schulhaus Stucki	50'000.00					
2172	Schulliegenschaften Sekundarstufe I	4'300'000.00		2'562'000.00		447'511.40	60'000.00
5040.01	Sanierung Schul- + Kirchenzentrum	3'300'000.00		1'900'000.00		439'858.95	
5040.02	Kauf Laborgebäude Wander AG			662'000.00		7'652.45	
5040.03	Provisorien Sanierung Schul- + Kirchen-	1'000'000.00					
6320.01	Gemeindebeiträge						60'000.00
6	Verkehr und Nachrichtenübermittlung	264'000.00		216'000.00		736'017.00	
	Nettoausgaben		264'000.00		216'000.00		736'017.00
61	Strassenverkehr	264'000.00		216'000.00		736'017.00	
	Nettoausgaben		264'000.00		216'000.00		736'017.00
615	Gemeindestrassen	264'000.00		216'000.00		736'017.00	
6150	Gemeindestrassen	264'000.00		216'000.00		736'017.00	
5010.09	Verlängerung Trottoir Stritenstrasse					60'141.40	
5010.11	Sanierung Trottoir Gartenstrasse					441'787.00	
5010.17	Sanierung Strasse Hostudenweg/Gschickweg					5'654.25	
5010.19	Entwässerung Gartenstrasse					8'677.80	
5010.24	Leuchtmittel Kandelaber 2021					1'184.70	
5010.25	Erneuerung Deckbeläge Brüggelbachstr.					190'767.05	
5010.26	Verkehrsmassnahmen Denkmalstrasse	50'000.00		20'000.00		26'464.65	

Investitionsrechnung

		Budget 2023		Budget 2022		Rechnung 2021	
		Ausgaben	Einnahmen	Ausgaben	Einnahmen	Ausgaben	Einnahmen
5010.27	Erneuerung Deckbelag Lindenstrasse			19'000.00			
5010.28	Erneuerung Deckbeläge alte Bernstr.-Abzw. Wyden			150'000.00			
5010.29	Erneuerung Deckbelag Feldacher-Süristr.			27'000.00			
5010.30	Sanierung Trottoir Talstrasse	57'000.00				1'340.15	
5010.31	Erneuerung Deckbelag Talstrasse	157'000.00					
7	Umweltschutz und Raumordnung	2'250'000.00	169'000.00	1'581'000.00	395'000.00	2'343'519.30	676'767.60
	Nettoausgaben		2'081'000.00		1'186'000.00		1'666'751.70
71	Wasserversorgung	340'000.00	9'000.00	401'000.00	15'000.00	865'992.10	12'000.00
	Nettoausgaben		331'000.00		386'000.00		1'666'751.70
710	Wasserversorgung	340'000.00	9'000.00	401'000.00	15'000.00	865'992.10	12'000.00
7101	Wasserversorgung (Gemeindebetrieb)	340'000.00	9'000.00	401'000.00	15'000.00	865'992.10	12'000.00
5031.04	Ersatz Wasserleitungen Lindenstrasse			10'000.00		233'359.80	
5031.06	Erschliessung Wasserversorgung Bram-					114'212.90	
5031.11	Erschliessung Wasserversorgung Garten-			40'000.00		242'693.05	
5031.14	Ersatz Wasserleitung Schulhausstrasse					106'246.85	
5031.17	Ersatz Hydrantenleitung Forststrasse					89'144.30	
5031.18	Ersatz Wasserleitung Talstrasse	5'000.00		311'000.00		4'336.00	
5031.19	Ersatz Wasserleitungen Stritenstrasse (ob. Strasse)	235'000.00		20'000.00			
5031.20	Ersatz Wasserleitung Oeleweg	10'000.00					
5031.21	Erhöhung Kapazität Wasserleitung Stuberweg	30'000.00					
5060.01	Ersatz Steuerung/Leitsystem Wasserver-					64'803.85	
5291.01	Erneuerung Schutzzone + Konzession Aumatt	60'000.00		20'000.00		11'195.35	
6310.01	Kantonsbeiträge		9'000.00		15'000.00		12'000.00
72	Abwasserentsorgung	1'190'000.00		725'000.00		631'301.80	23'224.75
	Nettoausgaben		1'190'000.00		725'000.00		1'666'751.70
720	Abwasserentsorgung	1'190'000.00		725'000.00		631'301.80	23'224.75
7201	Abwasserentsorgung (Gemeindebetrieb)	1'190'000.00		725'000.00		631'301.80	23'224.75
5032.01	Zustandsmassnahmen Mischwasser (GEP)	250'000.00		320'000.00			
5032.02	Zustandssanierung der Leitungen (GEP)	125'000.00		85'000.00			
5032.03	Erweiterung MW/RW-Kanal Lindenstrasse					126'122.90	
5032.05	Erschliessung Kanalisation Bramberg V2					73'820.45	
5032.09	Erschliessung Kanalisation Gartenstrasse					26'156.75	
5032.10	Erschliessung Kanalisation Denkmal (ZPP 15)			80'000.00			

Investitionsrechnung

		Budget 2023		Budget 2022		Rechnung 2021	
		Ausgaben	Einnahmen	Ausgaben	Einnahmen	Ausgaben	Einnahmen
5032.12	Anschluss Kanalisation Feldhubel und					2'236.60	
5032.15	Ersatz Abwasserleitung Schulhausstrasse					8'000.00	
5032.16	Sanierung Kanalisation Forststrasse					53'970.50	
5032.17	Zustandsaufnahmen Mischwasser Gebiet Bram-					73'890.40	
5032.20	Zustandsaufnahmen Mischwasser Gebiet Neuen-					207'874.10	
5032.21	Sanierung Kanalisation Talstrasse			55'000.00		2'145.00	
5032.22	Sanierung Kanalisation Stritenstrasse (ob. Strasse)	150'000.00		50'000.00			
5032.24	Neuanschluss RW-Leitung Dorfstrasse	120'000.00					
5032.25	Sanierung Kanalisation Talstrasse 2. Etappe	180'000.00					
5032.26	Ausserbetriebnahme RW KS 346 Oelebach	120'000.00					
5032.27	Ersatz Kalkleitungen Kanalisation obere Striten-	85'000.00					
5292.01	Nachführung Genereller Entwässerungs-					8'369.45	
5292.02	Einmessen + Nachführen Leitungskataster	50'000.00		15'000.00			
5620.08	Investitionskostenbeiträge ARA Sensetal	110'000.00		120'000.00			
5620.13	Umsetzung EMV ARA Sensetal					58'763.45	
5620.14	Sanierung R-Becken ARA Sensetal					-23'908.90	
5620.16	Kanalreinigung ARA Sensetal					13'861.10	
6130.01	Rückerstattungen						23'224.75
74	Verbauungen	200'000.00	160'000.00	400'000.00	380'000.00	735'138.50	601'542.85
	Nettoausgaben		40'000.00		20'000.00		1'666'751.70
741	Gewässerverbauungen	200'000.00	160'000.00	400'000.00	380'000.00	735'138.50	601'542.85
7410	Gewässerverbauungen	200'000.00	160'000.00	400'000.00	380'000.00	735'138.50	601'542.85
5020.03	Hochwasserschutz am Wileringbächli	200'000.00				99'007.55	
5020.04	Flussaufweitung Sense			400'000.00			
5020.05	Hochwasserschutzprojekt Senseried					636'130.95	
6120.01	Rückerstattungen für Investitionen Wasserbau						1'605.70
6310.01	Kantonsbeiträge		160'000.00		380'000.00		599'937.15
77	Übriger Umweltschutz	75'000.00					
	Nettoausgaben		75'000.00				1'666'751.70
771	Friedhof und Bestattung	75'000.00					
7710	Freidhof und Bestattung allgemein	75'000.00					
5040.01	Sanierung Gebäudehülle Friedhofgebäude	75'000.00					
79	Raumordnung	445'000.00		55'000.00		111'086.90	40'000.00

Investitionsrechnung

		Budget 2023		Budget 2022		Rechnung 2021	
		Ausgaben	Einnahmen	Ausgaben	Einnahmen	Ausgaben	Einnahmen
	Nettoausgaben		445'000.00		55'000.00		1'666'751.70
790	Raumordnung	445'000.00		55'000.00		111'086.90	40'000.00
7900	Raumordnung allgemein	445'000.00		55'000.00		111'086.90	40'000.00
5290.02	Teilrevision Ortsplanung (Festlegung			10'000.00		2'282.40	
5290.04	Dorfkern Thörishaus (Anpassung UeO)			45'000.00			
5290.05	Freizeitzentrum Thörishaus (Anpassung UeO)					3'997.30	
5290.06	Dorfkern Thörishaus (Arealentwicklung)	425'000.00				76'800.00	
5290.07	Teilrevision Ortsplanung 2. Etappe (Festlegung	20'000.00				28'007.20	
6190.05	Rückerstattung Freizeitzentrum Thörishaus (UeO)						40'000.00
9	Finanzen und Steuern					745'367.60	5'043'097.20
	Nettoeinnahmen					4'297'729.60	
99	Nicht aufgeteilte Posten					745'367.60	5'043'097.20
	Nettoeinnahmen					4'297'729.60	
999	Abschluss					745'367.60	5'043'097.20
9990	Abschluss					745'367.60	5'043'097.20
5900.01	Passivierte Einnahmen					745'367.60	
6900.01	Aktiviert Ausgaben						5'043'097.20

Investitionsrechnung

		Ausgaben	Budget 2023 Einnahmen	Ausgaben	Budget 2022 Einnahmen	Ausgaben	Rechnung 2021 Einnahmen
	Investitionsrechnung	7'026'000.00	169'000.00	4'551'000.00	425'000.00	5'788'464.80	5'788'464.80
5	Investitionsausgaben	7'026'000.00		4'551'000.00		5'788'464.80	
50	Sachanlagen	6'381'000.00		4'341'000.00		4'863'729.85	
5010	Strassen/Verkehrswege	264'000.00		216'000.00		736'017.00	
5020	Wasserbau	200'000.00		400'000.00		735'138.50	
5031	Tiefbauten Wasserversorgung	280'000.00		381'000.00		767'492.80	
5032	Tiefbauten Abwasserentsorgung	1'030'000.00		590'000.00		596'716.80	
5040	Hochbauten	4'555'000.00		2'657'000.00		1'963'560.90	
5060	Mobilien	52'000.00		97'000.00		64'803.85	
52	Immaterielle Anlagen	535'000.00		90'000.00		130'651.70	
5290	Übrige immaterielle Anlagen	425'000.00		55'000.00		111'086.90	
5291	Wasserversorgung	60'000.00		20'000.00		11'195.35	
5292	Abwasserentsorgung	50'000.00		15'000.00		8'369.45	
56	Eigene Investitionsbeiträge	110'000.00		120'000.00		48'715.65	
5620	Inv.beiträge Gemeinden u.Gde.verbänden	110'000.00		120'000.00		48'715.65	
59	Übertrag an Bilanz					745'367.60	
5900	Passivierte Einnahmen					745'367.60	
6	Investitionseinnahmen		169'000.00		425'000.00		5'788'464.80
61	Rückerstattungen						64'830.45
6120	Rückerst.Dritter für Inestitionen in Wasserbau						1'605.70
6130	Rückerst.Dritter für Inestitionen übriger Tiefbau						23'224.75
6190	Rückerst.Dritter f.Inestitionen in übr.Sachanlagen						40'000.00
63	Investitionsbeiträge f.eigene Rechnung		169'000.00		425'000.00		671'937.15
6310	Investitionsbeiträge von Kantonen u.Konkordaten		169'000.00		425'000.00		611'937.15
6320	Inv.beiträge von Gemeinden & Gde.verbände						60'000.00
64	Rückzahlung von Darlehen						8'600.00
6460	Rückz.v.Darlehen an priv.Org.o.Erwerbsz.						8'600.00
69	Übertrag an Bilanz						5'043'097.20
6900	Aktivierete Ausgaben						5'043'097.20

Investitionsrechnung

	Budget 2023		Budget 2022		Rechnung 2021	
	Ausgaben	Einnahmen	Ausgaben	Einnahmen	Ausgaben	Einnahmen
Nettoinvestitionen					4'297'729.60	