

Einwohnergemeinde Neuenegg



Jahresrechnung 2021

INHALTSVERZEICHNIS

1	BERICHTERSTATTUNG	1
1.1	Bericht	1
1.1.1	Erfolgsrechnung	1
1.1.2	Spezialfinanzierungen (SF)	5
1.1.3	Übrige Spezialfinanzierungen (SF) mit Gemeindereglement	6
1.1.4	Investitionsrechnung	6
1.1.5	Bilanz	6
1.1.6	Nachkredite	6
1.2	Spezialfinanzierungen	7
2	ECKDATEN	8
2.1	Übersicht	8
2.2	Selbstfinanzierung / Finanzierungsergebnis	9
2.3	Gestufte Erfolgsausweise	10
2.3.1	Gesamthaushalt	10
2.3.2	Allgemeiner Haushalt	11
2.3.3	Wasserversorgung	12
2.3.4	Abwasserentsorgung	13
2.3.5	Abfallbeseitigung	14
2.3.6	Feuerwehr	15
3	BILANZ	16
4	FUNKTIONEN	17
4.1	Erfolgsrechnung	17
4.2	Investitionsrechnung	25
5	SACHGRUPPEN	26
5.1	Erfolgsrechnung	26
5.2	Investitionsrechnung	28
6	GELDFLUSSRECHNUNG	29
7	FINANZKENNZAHLEN	35
7.1	Gesamthaushalt	35

7.2 Allgemeiner Haushalt	38
7.3 Spezialfinanzierungen	39
8 ANTRAG DER EXEKUTIVE.....	41
9 BESTÄTIGUNGSBERICHT	43
10 GENEHMIGUNG DER JAHRESRECHNUNG	44
11 ANHANG	45
11.1 Regelwerk	45
11.1.1 Angewendetes Regelwerk.....	45
11.1.2 Bewertung Finanzvermögen	45
11.1.3 Bewertung Verwaltungsvermögen.....	46
11.1.4 Aktivierungsgrenzen.....	46
11.1.5 Bestehendes Verwaltungsvermögen	46
11.2 Grundlagen der Jahresrechnung	47
11.3 Eigenkapitalnachweis	48
11.4 Rückstellungsspiegel.....	49
11.5 Beteiligungsspiegel.....	50
11.6 Gewährleistungsspiegel.....	54
11.7 Anlagespiegel.....	56
11.7.1 Finanzvermögen	56
11.7.2 Sachanlagen Verwaltungsvermögen	57
11.7.3 übriges Verwaltungsvermögen.....	58
11.8 Kreditkontrolle	59
11.8.1 Verpflichtungskredite für Investitionen.....	59
11.8.2 Nachkredite.....	66
11.9 Weitere massgebende Angaben.....	71
12 DETAILS ZUR RECHNUNG	73
12.1 Bilanz	73
12.2 Erfolgsrechnung nach Funktionen	82
12.3 Erfolgsrechnung nach Sachgruppen.....	119
12.4 Investitionsrechnung nach Funktionen.....	137
12.5 Investitionsrechnung nach Sachgruppen	143

1 BERICHTERSTATTUNG

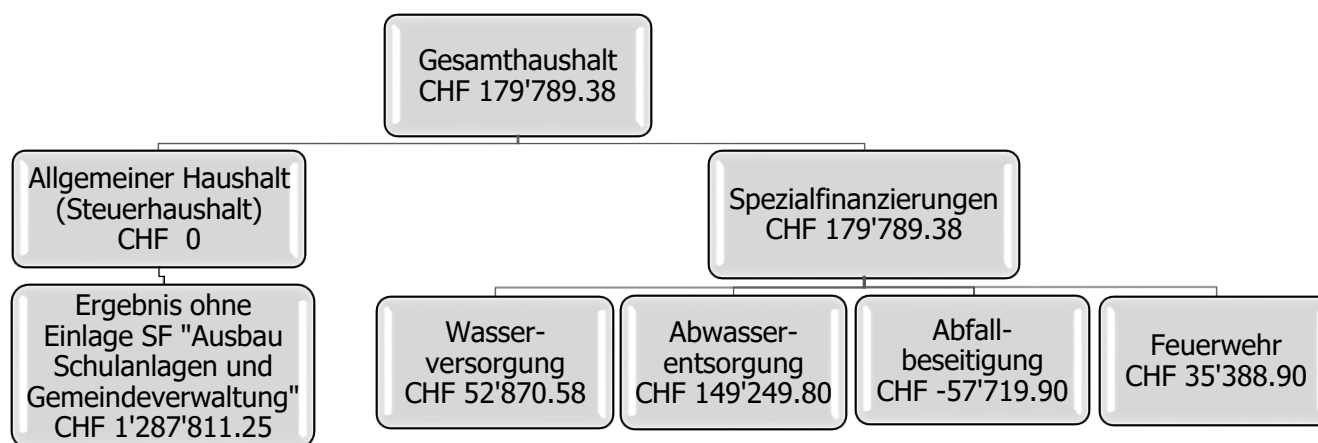
1.1 Bericht

Allgemeines

Die Jahresrechnung 2021 wurde nach dem Rechnungslegungsmodell HRM2 gemäss Art. 70 Gemeindegesetz (GG, BSG 170.11) erstellt. Zum Einsatz gelangte das EDV System der Firma Talus Informatik AG (Abacus).

Ergebnisse

Nach HRM2 muss das Ergebnis des **Gesamthaushaltes** von der Gemeindeversammlung genehmigt werden.



1.1.1 Erfolgsrechnung

Ergebnis Gesamthaushalt

Der Gesamthaushalt (Allgemeiner Haushalt und Spezialfinanzierungen) schliesst mit einem Ertragsüberschuss von CHF 179'789.38 ab. Budgetiert war ein Aufwandüberschuss von CHF 44'800.—. Die Besserstellung gegenüber dem Budget 2021 beträgt CHF 224'589.38.

Allgemeiner Haushalt

Der Allgemeine Haushalt schliesst ausgeglichen ab. Budgetiert war ebenfalls ein ausgeglichenes Ergebnis. Ohne die Einlage in die Spezialfinanzierung "Ausbau der Schulanlagen und der Gemeindeverwaltung" im Betrag von CHF 1'287'811.25 zur Vorfinanzierung von vordefinierten Investitionen resultiert ein Ertragsüberschuss im Umfang der getätigten Einlage. Im Budget 2021 wurde mit einer Einlage von CHF 267'100.— gerechnet. Entsprechend konnten effektiv CHF 1'020'711.25 mehr eingelegt werden.

Die Kommentare beziehen sich auf den Gesamthaushalt.

Personalaufwand

Der Personalaufwand liegt CHF 18'081.85 unter dem Budget. Verantwortlich dafür sind tiefere Lohnerhöhungen aufgrund der Pandemie und budgetierte Soldzahlungen im Bereich Feuerwehr, welche nicht benötigt wurden. Ebenfalls resultierte eine Einsparung, weil Stellen bei der Offenen Kinder- und Jugendarbeit zeitweise vakant waren. Gegenüber dem Vorjahr fiel der Personalaufwand CHF 127'748.05 resp. 3.47% höher aus. Hier führten Anstellungen von zusätzlichem Personal an der Tagesschule und die Bildung von Rückstellungen auf Überzeit- und Ferienguthaben zu einer Mehrbelastung. Weiter entstanden Mehrkosten durch die Auszahlung eines Lohnnachgenusses.

Sach- und übriger Betriebsaufwand

Der Sachaufwand ist CHF 144'153.31 resp. -3.16% tiefer als budgetiert. Gründe sind geringere Aufwendungen beim Unterhalt des Wassernetzes sowie abgesagte Anlässe, Ausflüge und Lager aufgrund der Corona-Pandemie.

Abschreibungen

Bestehendes Verwaltungsvermögen (Übergangsbestimmungen Ziff. 4.1.1 bis 4.1.4 GV)

Das am 01.01.2016 bestehende Verwaltungsvermögen wurde zu Buchwerten in HRM2 übernommen:

Verwaltungsvermögen Kontogruppe 14099.XX (HRM2)	CHF 8'289'627.54
Abzüglich:	
- Verwaltungsvermögen im Bereich Wasser	CHF 4'764'220.39
- Verwaltungsvermögen im Bereich Feuerwehr	CHF 339'185.45
 Verwaltungsvermögen Allgemeiner Haushalt netto	 CHF 3'186'221.70
 Das bestehende Verwaltungsvermögen von wird innert	 CHF 3'186'221.70 12 Jahren
d.h. ab dem Rechnungsjahr 2016 bis und mit Rechnungsjahr 2027 linear abgeschrieben.	
Dies ergibt einen jährlichen Abschreibungssatz von oder	8.33 % CHF 265'518.00

Der Abschreibungssatz von 8.33 % wurde an der Gemeindeversammlung vom 25. November 2015 mit dem Budget 2016 genehmigt.

Sonderfälle Verwaltungsvermögen (Übergangsbestimmungen Ziff. 4.2.1 bis 4.2.3 GV)

Verwaltungsvermögen in den Bereichen Wasser und Abwasser:

Lineare Abschreibungen in der Höhe der Einlage in die Spezialfinanzierung im Jahr vor der Einführung.

Neues Verwaltungsvermögen ab 01.01.2016

Ab 2016 werden die ordentlichen Abschreibungen nach Anlagekategorien (Anhang 2 GV) und Nutzungsdauer (gemäss Anhang 2 GV) der neuen, d.h. nach Einführung von HRM2 erstellten Vermögenswerte berechnet. Die Abschreibungen erfolgen linear nach Nutzungsdauer.

Übersicht Abschreibungen

Insgesamt ist die Investitionstätigkeit tiefer ausgefallen als budgetiert. Vor allem für die Planung des neuen Schul- und Kirchenzentrums sowie in den Bereichen Strassenentwässerung und Abwasser liegt das Investitionsvolumen unter den Planzahlen. Entsprechend resultiert bei den planmässigen Abschreibungen ein Betrag unter dem Budgetwert.

		Rechnung 2021	Budget 2021	Rechnung 2020
33/36	Planmässige Abschreibungen	961'702.40	988'700.00	821'443.24
3300	Sachanlagen VV	927'875.20	959'100.00	792'641.94
3320	Abschreibungen immaterielle Anlagen	5'025.20	0.00	0.00
3660	Abschreibungen Investitionsbeiträge	28'802.00	29'600.00	28'801.30
38	Zusätzliche Abschreibungen	0.00	0.00	0.00
3894	Einlagen in finanzpolitische Reserven	0.00	0.00	0.00

Zusätzliche Abschreibungen (Art. 84 GV, Allg. Haushalt ohne Spezialfinanzierungen)

Zusätzliche Abschreibungen werden vorgenommen, wenn im Rechnungsjahr

- a) in der Erfolgsrechnung Allgemeiner Haushalt ein Ertragsüberschuss ausgewiesen wird und
- b) die ordentlichen Abschreibungen im Allgemeinen Haushalt kleiner als die Nettoinvestitionen im Allgemeinen Haushalt sind.

Im 2021 wurden im Allgemeinen Haushalt Nettoinvestitionen von CHF 2'835'660.45 getätigt. Die ordentlichen Abschreibungen im Allgemeinen Haushalt betragen hingegen CHF 538'136.95.

Da der Allgemeine Haushalt im Rechnungsjahr 2021 ausgeglichen abschliesst, sind keine zusätzlichen Abschreibungen vorzunehmen, obschon die ordentlichen Abschreibungen kleiner als die Nettoinvestitionen sind.

Transferaufwand

Mit der Einführung von HRM2 ist in der Direktionsverordnung über den Finanzhaushalt der Gemeinden (FHDV, BSG 170.511) die Periodenabgrenzung neu explizit verankert worden.

Diese Kosten fallen gegenüber dem Budget tiefer aus. Der Minderaufwand beläuft sich auf CHF 380'463.40 und ergibt sich hauptsächlich durch tiefere Beiträge an die Fürsorgeaufwendungen und an private Kindertagesstätten.

Fiskalertrag

Steueranlage:	1.49-fache der einfachen Steuer
Liegenschaftssteuer:	1.00 Promille des amtlichen Wertes
Kirchensteueranlage reformiert:	das 0.1725-fache der gesetzlichen Einheitsansätze
Kirchensteueranlage römisch-katholisch:	das 0.1970-fache der gesetzlichen Einheitsansätze
Kirchensteueranlage christkatholisch:	das 0.2760-fache der gesetzlichen Einheitsansätze
Feuerwehrpflichtersatzgebühr:	17% der einfachen Steuer, Minimum CHF 20.—, Maximum CHF 400.—

		Rechnung 2021	Budget 2021	Rechnung 2020
40	Fiskalertrag	14'604'855.05	14'029'300.00	14'033'042.50
400	Direkte Steuern natürliche Personen	10'370'177.05	10'183'300.00	9'961'909.00
4000	Einkommenssteuern natürliche Personen	9'267'119.10	9'206'800.00	9'000'354.40
4001	Vermögenssteuern natürliche Personen	897'725.65	807'000.00	761'474.85
4002	Quellensteuern natürliche Personen	205'332.30	169'500.00	200'079.75
401	Direkte Steuern juristische Personen	2'812'082.05	2'274'400.00	2'575'648.80
4010	Gewinnsteuern juristische Personen	2'796'803.95	2'264'400.00	2'568'875.90
4011	Kapitalsteuern juristische Personen	15'278.10	9'000.00	6'657.70
4019	Übrige direkte Steuern juristische Personen	0.00	1'000.00	115.20
402	Übrige direkte Steuern	1'400'224.70	1'549'100.00	1'472'428.03
4021	Grundsteuern	1'043'256.85	1'052'800.00	1'041'767.98
4022	Vermögensgewinnsteuern	298'155.85	453'000.00	371'282.00
4024	Erbschafts- und Schenkungssteuern	14'418.40	23'700.00	27'466.70
4029	Eingang abgeschriebene Steuern	44'393.60	19'600.00	31'911.35
403	Besitz- und Aufwandsteuern	22'371.25	22'500.00	23'056.67
4033	Hundesteuer	22'371.25	22'500.00	23'056.67

Die Einnahmen aus Steuern liegen CHF 575'555.05 (4.10%) über dem Budget. Mehreinnahmen sind insbesondere bei den Gewinnsteuern juristi-

scher Personen (Firmen) zu verzeichnen (+ 23.64%). Aufgrund der Corona-Krise wurde hier vorsichtig budgetiert. Effektiv führte das Pandemiejahr zu keiner finanziellen Einbusse. Die Steuereinnahmen der natürlichen Personen liegen vor allem dank den Vermögenssteuern um 1.84% über dem Budgetwert.

Entgelte

Die Erträge aus Entgelten liegen in der Summe CHF 471'180.26 über dem Budget. Höhere Erträge wurden bei den Schulgeldern sowie den Anschluss- und Benützungsgebühren Wasserversorgung und Abwasserentsorgung erzielt. Weniger Einnahmen resultierten hingegen bei den Rückerstattungen von baulichen Planungsgeschäften und dem Verkauf von Tageskarten.

Finanzertrag

Der Finanzertrag fällt im Vergleich zum Budget um CHF 3'365.79 tiefer aus. Gründe dafür sind der vorübergehende Leerstand von Mietwohnungen und der tiefe Zinssatz bei der Verzinsung der internen Bestände im Bereich Wasser und Abwasser. Mehrerträge ergaben sich durch den Verkauf eines Occasions-Fahrzeuges der Feuerwehr und die jährliche Marktwertanpassung der Wertschriften.

Transferertrag

Beim Transferertrag konnte der Budgetbetrag um CHF 285'167.10 nicht erreicht werden. Erneut erhielt die Gemeinde keinen Beitrag aus dem Disparitätenabbau (Finanzausgleich) und die Kantonsbeiträge an die Tagesschule, die Betreuungsgutscheine KITA und Tagesfamilien fielen tiefer aus, weil nicht sämtliche Gelder für Betreuungsgutscheine ausgeschöpft wurden. Weiter ist der Kantonsbeitrag an die Schülertransportkosten weggefallen, weil zu wenige SchülerInnen einen unzumutbaren Schulweg zurücklegen.

Ausserordentlicher Ertrag

Der Unterhalt für die Liegenschaften Finanzvermögen wird mittels einer Spezialfinanzierung abgegolten. Die Abschreibungen für das neue Verwaltungsgebäude wurden aus der SF "Ausbau der Schulanlagen und der Gemeindeverwaltung" entnommen. Erstmals ist eine Tranche zur Auflösung der Neubewertungsreserve zugunsten des Bilanzüberschusses im Betrag von CHF 217'089.35 in die Jahresrechnung eingeflossen. Dadurch sind im Vergleich zum Budget total CHF 78'867.35 mehr aus den betroffenen Spezialfinanzierungen des Steuerhaushalts entnommen worden.

1.1.2 Spezialfinanzierungen (SF)

SF Wasserversorgung

Die Wasserversorgung (Funktion 7101) schliesst mit einem Ertragsüberschuss von CHF 52'870.58 ab. Budgetiert wurde ein Aufwandüberschuss von CHF 13'900.—. Die Besserstellung gegenüber dem Budget 2021 beträgt CHF 66'770.58.

Der Bilanzüberschuss (Rechnungsausgleich) der SF Wasserversorgung beträgt CHF 1'406'685.32 (Konto: 29001.01).

Der Bestand des Werterhalts beläuft sich auf CHF 1'347'218.86 (Konto: 29301.01).

SF Abwasserentsorgung

Die Abwasserentsorgung (Funktion 7201) schliesst mit einem Ertragsüberschuss von CHF 149'249.80 ab. Budgetiert wurde ein Aufwandüberschuss von CHF 12'100.—. Die Besserstellung gegenüber dem Budget 2021 beträgt CHF 161'349.80.

Der Bilanzüberschuss (Rechnungsausgleich) der SF Abwasserentsorgung beträgt CHF 926'344.— (Konto: 29002.01).

Der Bestand des Werterhalts beläuft sich auf CHF 4'890'101.80 (Konto: 29302.01).

SF Abfallbeseitigung

Die Abfallbeseitigung (Funktion 7301) schliesst mit einem Aufwandüberschuss von CHF 57'719.90 ab. Budgetiert wurde ein Ertragsüberschuss von CHF 26'500.—. Die Schlechterstellung gegenüber dem Budget 2021 beträgt CHF 84'219.90.

Der Bilanzüberschuss (Rechnungsausgleich) der SF Abfallbeseitigung beträgt CHF 226'450.12 (Konto: 29003.01).

1.1.3 Übrige Spezialfinanzierungen (SF) mit Gemeindereglement**SF Feuerwehr**

Die zweiseitige SF Feuerwehr (Funktion 1500) schliesst mit einem Ertragsüberschuss von CHF 35'388.90 ab. Budgetiert wurde ein Aufwandüberschuss von CHF 45'300.—. Die Besserstellung gegenüber dem Budget 2021 beträgt CHF 80'688.90.

Der Bilanzüberschuss (Rechnungsausgleich) der SF Feuerwehr beträgt CHF 721'120.36 (Konto: 29000.01).

1.1.4 Investitionsrechnung

Es wurden Nettoinvestitionen von CHF 4'297'729.60 getätigt. Budgetiert waren Nettoinvestitionen von CHF 5'914'000.—. Vor allem für die Planung des neuen Schul- und Kirchenzentrums sowie für die Bereiche Strassenentwässerung und Abwasser wurden weniger Gelder beansprucht. Der Realisierungsgrad beträgt 72.67%.

1.1.5 Bilanz

Die Bilanzsumme beträgt per 31.12.2021 CHF 37'434'294.84 (Vorjahr: CHF 33'330'060.66). Davon beläuft sich das Finanzvermögen auf CHF 18'558'696.09 (Vorjahr: CHF 17'790'489.11). Gegenüber dem Vorjahr entspricht dies einer Zunahme von CHF 768'206.98.

Das Verwaltungsvermögen beträgt per 31.12.2021 CHF 18'875'598.75 (Vorjahr: CHF 15'539'571.55), was ein Wachstum von CHF 3'336'027.20 bedeutet.

Das Fremdkapital hat sich durch die Aufnahme von zusätzlichen Schuldscheindarlehen um CHF 1'998'256.75 erhöht. Der neue Bilanzwert des Fremdkapitals beläuft sich auf CHF 15'075'603.16 (Vorjahr CHF 13'077'346.41).

Das Eigenkapital (SG 29) beträgt per 31.12.2021 CHF 22'358'691.68 (Vorjahr CHF 20'252'714.25). Der höhere Wert ist vor allem auf die Einlage SF Ausbau Schulanlagen und Gemeindeverwaltung sowie die Einlagen Werterhalt Wasser und Abwasser zurückzuführen. **Der massgebende Bilanzüberschuss (vorher Eigenkapital) beträgt gegenüber dem Vorjahr unverändert CHF 4'564'579.83.**

1.1.6 Nachkredite

Es werden nur Nachkredite grösser CHF 5'000.— aufgeführt.

Total: CHF 2'574'303.49

davon:

gebunden CHF 906'843.24

GR Kompetenz CHF 1'667'460.25

zu beschliessen CHF 0.00

1.2 Spezialfinanzierungen

(gebührenfinanzierte Bereiche gemäss Art. 30 Bst. b FHDV)

SF Wasserversorgung

	Rechnungsjahr CHF	Budget CHF
Erfolg	52'870.58	-13'900.00
Verwaltungsvermögen per 31.12.2021	6'602'102.10	
Bestand Werterhalt per 31.12.2021	1'347'218.86	
Rechnungsausgleich (Bilanzüberschuss) SF per 31.12.2021	1'406'685.32	

SF Abwasserentsorgung

	Rechnungsjahr CHF	Budget CHF
Erfolg	149'249.80	-12'100.00
Verwaltungsvermögen per 31.12.2021	2'410'160.10	
Bestand Werterhalt per 31.12.2021	4'890'101.80	
Rechnungsausgleich (Bilanzüberschuss) SF per 31.12.2021	926'344.—	

SF Abfallbeseitigung

	Rechnungsjahr CHF	Budget CHF
Erfolg	-57'719.90	26'500.00
Verwaltungsvermögen per 31.12.2021	0.00	
Rechnungsausgleich (Bilanzüberschuss) SF per 31.12.2021	226'450.12	

SF Feuerwehr

	Rechnungsjahr CHF	Budget CHF
Erfolg	35'388.90	-45'300.00
Verwaltungsvermögen per 31.12.2021	518'242.00	
Rechnungsausgleich (Bilanzüberschuss) SF per 31.12.2021	721'120.36	

2 ECKDATEN

2.1 Übersicht

	Rechnung 2021	Budget 2021	Rechnung 2020
Jahresergebnis ER Gesamthaushalt	179'789.38	-44'800.00	63'024.36
Jahresergebnis ER Allgemeiner Haushalt	0.00	0.00	0.00
Jahresergebnis gesetzliche Spezialfinanzierungen	179'789.38	-44'800.00	63'024.36
Steuerertrag natürliche Personen	10'370'177.05	10'183'300.00	9'961'909.00
Steuerertrag juristische Personen	2'812'082.05	2'274'400.00	2'575'648.80
Liegenschaftssteuer	1'043'256.85	1'052'800.00	1'041'767.98
Nettoinvestitionen	4'297'729.60	5'914'000.00	3'325'182.95
Bestand Finanzvermögen	18'558'696.09		17'790'489.11
Bestand Verwaltungsvermögen Gesamthaushalt	18'875'598.75		15'539'571.55
Bestand Verwaltungsvermögen Allgemeiner Haushalt	9'345'094.55		7'047'571.05
Bestand Verwaltungsvermögen Spezialfinanzierungen	9'530'504.20		8'492'000.50
Fremdkapital	15'075'603.16		13'077'346.41
Eigenkapital	22'358'691.68		20'252'714.25
Reserven	468'226.95		468'226.95
Bilanzüberschuss/-fehlbetrag	4'564'579.83		4'564'579.83

2.2 Selbstfinanzierung / Finanzierungsergebnis

		Rechnung 2021	Budget 2021	Rechnung 2020
Ergebnis Gesamthaushalt	90	179'789.38	-44'800.00	63'024.36
Abschreibung Verwaltungsvermögen	33	932'900.40	959'100.00	792'641.94
Einlagen in Fonds und Spezialfinanzierungen	35	1'311'474.45	1'174'200.00	1'195'107.50
Entnahmen aus Fonds und Spezialfinanzierungen	45	-375'872.00	-393'600.00	-360'621.74
Wertberichtigung Darlehen Verwaltungsvermögen	364	-	-	-
Wertberichtigung Beteiligungen Verwaltungsvermögen	365	-	-	-
Abschreibungen Investitionsbeiträge	366	28'802.00	29'600.00	28'801.30
Einlagen in das Eigenkapital	389	1'628'953.35	636'700.00	888'011.73
Aufwertung Verwaltungsvermögen	4490	-2'974.44		
Entnahmen aus dem Eigenkapital	489	-662'467.35	-583'600.00	-448'872.25
Selbstfinanzierung		3'040'605.79	1'777'600.00	2'158'092.84
Nettoinvestitionen				
Investitionsausgaben	5	5'043'097.20	7'026'000.00	3'847'416.00
Investitionseinnahmen	6	-745'367.60	-1'112'000.00	-522'233.05
Nettoinvestitionen		4'297'729.60	5'914'000.00	3'325'182.95
Finanzierungsergebnis		-1'257'123.81	-4'136'400.00	-1'167'090.11

2.3 Gestufte Erfolgsrechnung

2.3.1 Gesamthaushalt

	Rechnung 2021	Budget 2021	Rechnung 2020	
	Betrieblicher Aufwand			
30	Personalaufwand	3'810'918.15	3'829'000.00	3'683'170.10
31	Sach- und übriger Betriebsaufwand	4'418'946.69	4'563'100.00	4'198'862.35
33	Abschreibungen Verwaltungsvermögen	932'900.40	959'100.00	792'641.94
35	Einlagen Fonds und Spezialfinanzierungen	1'311'474.45	1'174'200.00	1'195'107.50
36	Transferaufwand	10'720'136.60	11'100'600.00	10'610'844.65
37	Durchlaufende Beiträge	0.00	0.00	0.00
	Betrieblicher Aufwand	21'194'376.29	21'626'000.00	20'480'626.54
	Betrieblicher Ertrag			
40	Fiskalertrag	14'604'855.05	14'029'300.00	14'033'042.50
41	Regalien und Konzessionen	234'802.00	231'500.00	228'859.00
42	Entgelte	5'055'380.26	4'584'200.00	4'413'108.85
43	Verschiedene Erträge	46'776.70	72'000.00	64'821.35
45	Entnahmen Fonds u. Spezialfinanzierungen	375'872.00	393'600.00	360'621.74
46	Transferertrag	1'853'432.90	2'138'600.00	1'788'932.25
47	Durchlaufende Beiträge	0.00	0.00	0.00
	Betrieblicher Ertrag	22'171'118.91	21'449'200.00	20'889'385.69
	Ergebnis aus betrieblicher Tätigkeit	976'742.62	-176'800.00	408'759.15
34	Finanzaufwand	301'601.45	289'400.00	671'812.65
44	Finanzertrag	471'134.21	474'500.00	765'217.34
	Ergebnis aus Finanzierung	169'532.76	185'100.00	93'404.69
	Operatives Ergebnis	1'146'275.38	8'300.00	502'163.84
38	Ausserordentlicher Aufwand	1'628'953.35	636'700.00	888'011.73
48	Ausserordentlicher Ertrag	662'467.35	583'600.00	448'872.25
	Ausserordentliches Ergebnis	-966'486.00	-53'100.00	-439'139.48
	Gesamtergebnis Erfolgsrechnung	179'789.38	-44'800.00	63'024.36
	(+ = Ertragsüberschuss / - = Aufwandüberschuss)			

2.3.2 Allgemeiner Haushalt

	Rechnung 2021	Budget 2021	Rechnung 2020	
	Betrieblicher Aufwand			
30	Personalaufwand	3'695'769.10	3'671'700.00	3'566'895.20
31	Sach- und übriger Betriebsaufwand	3'279'204.86	3'454'000.00	3'103'649.65
33	Abschreibungen Verwaltungsvermögen	535'560.95	548'800.00	406'572.00
35	Einlagen Fonds und Spezialfinanzierungen	22'600.00	22'300.00	22'500.00
36	Transferaufwand	9'901'235.90	10'336'700.00	9'809'977.30
37	Durchlaufende Beiträge	0.00	0.00	0.00
	Betrieblicher Aufwand	17'434'370.81	18'033'500.00	16'909'594.15
	Betrieblicher Ertrag			
40	Fiskalertrag	14'604'855.05	14'029'300.00	14'033'042.50
41	Regalien und Konzessionen	234'802.00	231'500.00	228'859.00
42	Entgelte	1'539'967.55	1'486'700.00	1'209'428.69
43	Verschiedene Erträge	46'776.70	72'000.00	64'821.35
45	Entnahmen Fonds u. Spezialfinanzierungen	25'387.55	36'600.00	21'405.60
46	Transferertrag	1'784'141.65	2'038'600.00	1'692'375.50
47	Durchlaufende Beiträge	0.00	0.00	0.00
	Betrieblicher Ertrag	18'235'930.50	17'894'700.00	17'249'932.64
	Ergebnis aus betrieblicher Tätigkeit	801'559.69	-138'800.00	340'338.49
34	Finanzaufwand	279'803.50	262'000.00	647'735.00
44	Finanzertrag	444'729.81	453'900.00	746'535.99
	Ergebnis aus Finanzierung	164'926.31	191'900.00	98'800.99
	Operatives Ergebnis	966'486.00	53'100.00	439'139.48
38	Ausserordentlicher Aufwand	1'628'953.35	636'700.00	888'011.73
48	Ausserordentlicher Ertrag	662'467.35	583'600.00	448'872.25
	Ausserordentliches Ergebnis	-966'486.00	-53'100.00	-439'139.48
	Gesamtergebnis Erfolgsrechnung	0.00	0.00	0.00
	(+ = Ertragsüberschuss / - = Aufwandüberschuss)			

2.3.3 Wasserversorgung

	Rechnung 2021	Budget 2021	Rechnung 2020	
	Betrieblicher Aufwand			
30	Personalaufwand	16'434.65	19'200.00	12'128.85
31	Sach- und übriger Betriebsaufwand	255'776.33	291'400.00	270'371.50
33	Abschreibungen Verwaltungsvermögen	285'551.65	295'500.00	279'016.49
35	Einlagen Fonds und Spezialfinanzierungen	537'474.45	399'100.00	422'407.50
36	Transferaufwand	149'572.10	155'000.00	149'040.65
37	Durchlaufende Beiträge	0.00	0.00	0.00
	Betrieblicher Aufwand	1'244'809.18	1'160'200.00	1'132'964.99
	Betrieblicher Ertrag			
40	Fiskalertrag	0.00	0.00	0.00
41	Regalien und Konzessionen	0.00	0.00	0.00
42	Entgelte	1'026'534.51	870'300.00	909'838.30
43	Verschiedene Erträge	0.00	0.00	0.00
45	Entnahmen Fonds u. Spezialfinanzierungen	285'551.65	295'500.00	279'016.49
46	Transferertrag	0.00	0.00	0.00
47	Durchlaufende Beiträge	0.00	0.00	0.00
	Betrieblicher Ertrag	1'312'086.16	1'165'800.00	1'188'854.79
	Ergebnis aus betrieblicher Tätigkeit	67'276.98	5'600.00	55'889.80
34	Finanzaufwand	14'406.40	19'500.00	16'991.40
44	Finanzertrag	0.00	0.00	0.00
	Ergebnis aus Finanzierung	-14'406.40	-19'500.00	-16'991.40
	Operatives Ergebnis	52'870.58	-13'900.00	38'898.40
38	Ausserordentlicher Aufwand	0.00	0.00	0.00
48	Ausserordentlicher Ertrag	0.00	0.00	0.00
	Ausserordentliches Ergebnis	0.00	0.00	0.00
	Gesamtergebnis Erfolgsrechnung	52'870.58	-13'900.00	38'898.40
	(+ = Ertragsüberschuss / - = Aufwandüberschuss)			

2.3.4 Abwasserentsorgung

	Rechnung 2021	Budget 2021	Rechnung 2020	
	Betrieblicher Aufwand			
30	Personalaufwand	2'086.55	4'400.00	2'907.20
31	Sach- und übriger Betriebsaufwand	224'633.45	231'400.00	172'901.45
33	Abschreibungen Verwaltungsvermögen	38'706.80	34'500.00	33'974.35
35	Einlagen Fonds und Spezialfinanzierungen	751'400.00	752'800.00	750'200.00
36	Transferaufwand	535'035.80	476'300.00	515'378.75
37	Durchlaufende Beiträge	0.00	0.00	0.00
	Betrieblicher Aufwand	1'551'862.60	1'499'400.00	1'475'361.75
	Betrieblicher Ertrag			
40	Fiskalertrag	0.00	0.00	0.00
41	Regalien und Konzessionen	0.00	0.00	0.00
42	Entgelte	1'594'877.30	1'350'000.00	1'396'690.35
43	Verschiedene Erträge	0.00	0.00	0.00
45	Entnahmen Fonds u. Spezialfinanzierungen	64'932.80	61'500.00	60'199.65
46	Transferertrag	28'665.00	60'000.00	57'213.30
47	Durchlaufende Beiträge	0.00	0.00	0.00
	Betrieblicher Ertrag	1'688'475.10	1'471'500.00	1'514'103.30
	Ergebnis aus betrieblicher Tätigkeit	136'612.50	-27'900.00	38'741.55
34	Finanzaufwand	0.00	0.00	0.00
44	Finanzertrag	12'637.30	15'800.00	13'960.55
	Ergebnis aus Finanzierung	12'637.30	15'800.00	13'960.55
	Operatives Ergebnis	149'249.80	-12'100.00	52'702.10
38	Ausserordentlicher Aufwand	0.00	0.00	0.00
48	Ausserordentlicher Ertrag	0.00	0.00	0.00
	Ausserordentliches Ergebnis	0.00	0.00	0.00
	Gesamtergebnis Erfolgsrechnung	149'249.80	-12'100.00	52'702.10
	(+ = Ertragsüberschuss / - = Aufwandüberschuss)			

2.3.5 Abfallbeseitigung

	Rechnung 2021	Budget 2021	Rechnung 2020	
	Betrieblicher Aufwand			
30	Personalaufwand	1'738.15	3'100.00	1'895.40
31	Sach- und übriger Betriebsaufwand	530'231.80	443'000.00	485'476.30
33	Abschreibungen Verwaltungsvermögen	0.00	0.00	0.00
35	Einlagen Fonds und Spezialfinanzierungen	0.00	0.00	0.00
36	Transferaufwand	68'600.60	64'000.00	67'970.35
37	Durchlaufende Beiträge	0.00	0.00	0.00
	Betrieblicher Aufwand	600'570.55	510'100.00	555'342.05
	Betrieblicher Ertrag			
40	Fiskalertrag	0.00	0.00	0.00
41	Regalien und Konzessionen	0.00	0.00	0.00
42	Entgelte	536'530.70	530'700.00	539'348.46
43	Verschiedene Erträge	0.00	0.00	0.00
45	Entnahmen Fonds u. Spezialfinanzierungen	0.00	0.00	0.00
46	Transferertrag	5'216.25	4'400.00	3'933.45
47	Durchlaufende Beiträge	0.00	0.00	0.00
	Betrieblicher Ertrag	541'746.95	535'100.00	543'281.91
	Ergebnis aus betrieblicher Tätigkeit	-58'823.60	25'000.00	-12'060.14
34	Finanzaufwand	0.00	0.00	0.00
44	Finanzertrag	1'103.70	1'500.00	1'394.00
	Ergebnis aus Finanzierung	1'103.70	1'500.00	1'394.00
	Operatives Ergebnis	-57'719.90	26'500.00	-10'666.14
38	Ausserordentlicher Aufwand	0.00	0.00	0.00
48	Ausserordentlicher Ertrag	0.00	0.00	0.00
	Ausserordentliches Ergebnis	0.00	0.00	0.00
	Gesamtergebnis Erfolgsrechnung	-57'719.90	26'500.00	-10'666.14
	(+ = Ertragsüberschuss / - = Aufwandüberschuss)			

2.3.6 Feuerwehr

	Rechnung 2021	Budget 2021	Rechnung 2020	
	Betrieblicher Aufwand			
30	Personalaufwand	94'889.70	130'600.00	99'343.45
31	Sach- und übriger Betriebsaufwand	129'100.25	143'300.00	166'463.45
33	Abschreibungen Verwaltungsvermögen	73'081.00	80'300.00	73'079.10
35	Einlagen Fonds und Spezialfinanzierungen	0.00	0.00	0.00
36	Transferaufwand	65'692.20	68'600.00	68'477.60
37	Durchlaufende Beiträge	0.00	0.00	0.00
	Betrieblicher Aufwand	362'763.15	422'800.00	407'363.60
	Betrieblicher Ertrag			
40	Fiskalertrag	0.00	0.00	0.00
41	Regalien und Konzessionen	0.00	0.00	0.00
42	Entgelte	357'470.20	346'500.00	357'803.05
43	Verschiedene Erträge	0.00	0.00	0.00
45	Entnahmen Fonds u. Spezialfinanzierungen	0.00	0.00	0.00
46	Transferertrag	35'410.00	35'600.00	35'410.00
47	Durchlaufende Beiträge	0.00	0.00	0.00
	Betrieblicher Ertrag	392'880.20	382'100.00	393'213.05
	Ergebnis aus betrieblicher Tätigkeit	30'117.05	-40'700.00	-14'150.55
34	Finanzaufwand	7'391.55	7'900.00	7'086.25
44	Finanzertrag	12'663.40	3'300.00	3'326.80
	Ergebnis aus Finanzierung	5'271.85	-4'600.00	-3'759.45
	Operatives Ergebnis	35'388.90	-45'300.00	-17'910.00
38	Ausserordentlicher Aufwand	0.00	0.00	0.00
48	Ausserordentlicher Ertrag	0.00	0.00	0.00
	Ausserordentliches Ergebnis	0.00	0.00	0.00
	Gesamtergebnis Erfolgsrechnung	35'388.90	-45'300.00	-17'910.00
	(+ = Ertragsüberschuss / - = Aufwandüberschuss)			

3 Bilanz

		1.1.2021	Zuwachs	Abgang	31.12.2021
1	Aktiven	33'330'060.66	97'418'847.68	93'314'613.50	37'434'294.84
10	Finanzvermögen	17'790'489.11	85'593'647.83	84'825'440.85	18'558'696.09
100	Flüssige Mittel u. kurzfrist. Geldanlagen	4'245'092.57	34'052'504.57	33'558'330.17	4'739'266.97
101	Forderungen	7'183'273.76	49'749'462.08	49'845'883.49	7'086'852.35
102	Kurzfristige Finanzanlagen	352'185.02	400'234.38	100'079.25	652'340.15
104	Aktive Rechnungsabgrenzungen	1'068'707.76	222'820.20	1'035'671.94	255'856.02
106	Vorräte und angefangenen Arbeiten	55'460.00		-33'550.00	89'010.00
107	Finanzanlagen	65'957.00	10'163.40		76'120.40
108	Sachanlagen FV	4'819'813.00	1'158'463.20	319'026.00	5'659'250.20
14	Verwaltungsvermögen	15'539'571.55	11'825'199.85	8'489'172.65	18'875'598.75
140	Sachanlagen VV	15'107'638.55	11'774'950.65	8'446'745.45	18'435'843.75
142	Immaterielle Anlagen		50'249.20	5'025.20	45'224.00
144	Darlehen	77'240.00		8'600.00	68'640.00
145	Beteiligungen, Grundkapitalien	604.00			604.00
146	Investitionsbeiträge	354'089.00		28'802.00	325'287.00
2	Passiven	33'330'060.66	24'008'410.33	19'904'176.15	37'434'294.84
20	Fremdkapital	13'077'346.41	20'831'761.20	18'833'504.45	15'075'603.16
200	Laufende Verbindlichkeiten	1'739'468.74	11'701'804.85	11'735'344.50	1'705'929.09
201	Kurzfristige Finanzverbindlichkeiten	4'000'000.00	4'000'000.00	5'000'000.00	3'000'000.00
204	Passive Rechnungsabgrenzungen	711'031.60	71'484.05	65'953.80	716'561.85
205	Kurzfristige Rückstellungen	80'747.20	33'553.60		114'300.80
206	Langfristige Finanzverbindlichkeiten	6'000'000.00	5'000'000.00	2'000'000.00	9'000'000.00
209	Verbindlichk.ggü.SF u.Fonds im FK	546'098.87	24'918.70	32'206.15	538'811.42
29	Eigenkapital	20'252'714.25	3'176'649.13	1'070'671.70	22'358'691.68
290	Verpfl.(+),Vorschüsse(-)ggü.Spezialfin.	3'100'810.42	237'509.28	57'719.90	3'280'599.80
293	Vorfinanzierungen	10'786'063.80	2'691'553.50	548'276.10	12'929'341.20
294	Reserven	468'226.95			468'226.95
296	Neubewertungsreserve Finanzvermögen	1'333'033.25	247'586.35	464'675.70	1'115'943.90
299	Bilanzüberschuss /-fehlbetrag	4'564'579.83			4'564'579.83

4 FUNKTIONEN

4.1 Erfolgsrechnung

		Rechnung 2021		Budget 2021		Rechnung 2020	
		Aufwand	Ertrag	Aufwand	Ertrag	Aufwand	Ertrag
ERFOLGSRECHNUNG		23'976'664.77	23'976'664.77	23'136'200.00	23'136'200.00	22'667'509.87	22'667'509.87
0	Allgemeine Verwaltung Nettoaufwand	2'440'649.32	389'657.65 2'050'991.67	2'421'400.00	264'700.00 2'156'700.00	2'245'731.37	277'893.45 1'967'837.92
1	Öffentliche Ordnung und Sicherheit, Verteidigung Nettoertrag	722'131.16 19'203.34	741'334.50	753'500.00 16'200.00	769'700.00	705'989.95 24'881.89	730'871.84
2	Bildung Nettoaufwand	6'339'256.97	2'258'207.35 4'081'049.62	6'250'100.00	2'180'500.00 4'069'600.00	5'949'749.77	1'934'792.25 4'014'957.52
3	Kultur, Sport und Freizeit, Kirche Nettoaufwand	350'495.55	38'337.20 312'158.35	383'300.00	40'200.00 343'100.00	367'292.70	36'945.60 330'347.10
4	Gesundheit Nettoaufwand	28'818.00	28'818.00	30'000.00	30'000.00	24'377.05	24'377.05
5	Soziale Sicherheit Nettoaufwand	5'307'007.60	605'330.60 4'701'677.00	5'818'300.00	764'900.00 5'053'400.00	5'216'804.45	537'262.25 4'679'542.20
6	Verkehr und Nachrichtenübermittlung Nettoaufwand	1'578'418.25	227'571.65 1'350'846.60	1'640'100.00	236'300.00 1'403'800.00	1'550'289.30	225'874.75 1'324'414.55
7	Umweltschutz und Raumordnung Nettoaufwand	3'978'196.56	3'750'337.71 227'858.85	3'684'600.00	3'444'400.00 240'200.00	3'726'768.74	3'428'165.29 298'603.45
8	Volkswirtschaft Nettoertrag	10'317.00 226'814.80	237'131.80	21'800.00 211'800.00	233'600.00	22'670.65 243'005.85	265'676.50
9	Finanzen und Steuern Nettoertrag	3'221'374.36 12'507'381.95	15'728'756.31	2'133'100.00 13'068'800.00	15'201'900.00	2'857'835.89 12'372'192.05	15'230'027.94

Kommentar / Vergleich zum Budget

0 Allgemeine Verwaltung	Rechnung 2021		Budget 2021		Rechnung 2020	
	Aufwand	Ertrag	Aufwand	Ertrag	Aufwand	Ertrag
	2'440'649.32	389'657.65	2'421'400.00	264'700.00	2'245'731.37	277'893.45
Nettoaufwand/-ertrag		2'050'991.67		2'156'700.00		1'967'837.92
Veränderung gegenüber BG 2021 in %	-4.90					
Veränderung gegenüber RG 2020 in %	4.23					

Allgemeine Verwaltung

+ = Mehraufwand/-ertrag - = Minderaufwand/-ertrag

Begründungen für die wesentlichen Abweichungen zum Budget:

- Konto-Nr. 0220 3010 01 Löhne Verwaltungs- + Betriebspersonal - CHF 25'842.15 Betrag für Aushilfen nicht beansprucht / Pandemiebedingt tiefere Lohnerhöhungen
- Konto-Nr. 0220 3150 01 Unterhalt von Büromöbel, Büromaschinen und -geräten - CHF 15'355.15 Verzicht 3. Tranche Reorganisation Gemeindearchiv
- Konto-Nr. 0290 4893 01 Entnahmen aus Vorfinanzierungen des EK + CHF 113'465.20 Entnahme Betrag Abschreibungen neues Verwaltungsgebäude aus SF

1 Öffentliche Ordnung und Sicherheit	Rechnung 2021		Budget 2021		Rechnung 2020	
	Aufwand	Ertrag	Aufwand	Ertrag	Aufwand	Ertrag
	722'131.16	741'334.50	753'500.00	769'700.00	705'989.95	730'871.84
Nettoaufwand/-ertrag		-19'203.34		-16'200.00		-24'881.89
Veränderung gegenüber BG 2021 in %	18.54					
Veränderung gegenüber RG 2020 in %	-22.82					

Öffentliche Ordnung und Sicherheit

Begründungen für die wesentlichen Abweichungen zum Budget:

- Konto-Nr. 1400 4210 01 Verwaltungsgebühren (Baubew.) - CHF 10'043.96 Rückgang umfangreiche Baubewilligungsverfahren
- Konto-Nr. 1500 3010 01 Löhne Verwaltungs- + Betriebspersonal - CHF 34'648.— Absage von Feuerwehrübungen wegen Lockdown
- Konto-Nr. 1500 3112 01 Anschaffungen Kleider, Wäsche, Vorhänge - CHF 12'459.20 Tiefere Anschaffungskosten Brandschutzbekleidung
- Konto-Nr. 1500 4200 01 Ersatzabgaben Feuerwehrdienstpflicht + CHF 12'917.35 Vorsichtige pandemiebedingte Budgetierung
- Konto-Nr. 1610 4610 01 Entschädigungen vom Bund + CHF 15'464.60 Zunahme Einquartierungen militärischer Truppen

- Konto-Nr. 1620 3144 01 Baulicher Unterhalt Hochbauten, Gebäude (Zivilschutz) - CHF 10'617.85 Verschiebung Mängelbehebung in Zivilschutzanlagen
- Konto-Nr. 1620 4610 01 Entschädigungen vom Bund - CHF 16'200.— Beitrag für Mängelbehebung Zivilschutzanlagen offen
- Konto-Nr. 1620 4910 01 Interne Verrechnung von Dienstleistungen (Personalaufwand / Zivilschutz) + CHF 13'384.40 Übertrag Ertrag aus Einquartierungen militärischer Truppen auf Zivilschutzanlage

2 Bildung	Rechnung 2021		Budget 2021		Rechnung 2020	
	Aufwand	Ertrag	Aufwand	Ertrag	Aufwand	Ertrag
	6'339'256.97	2'258'207.35	6'250'100.00	2'180'500.00	5'949'749.77	1'934'792.25
Nettoaufwand/-ertrag		4'081'049.62		4'069'600.00		4'014'957.52
Veränderung gegenüber BG 2021 in %	0.28					
Veränderung gegenüber RG 2020 in %	1.65					

Bildung

Begründungen für die wesentlichen Abweichungen zum Budget:

- Konto-Nr. 2120 3104 02 Beiträge Werken (Prim. Neuenegg) - CHF 10'136.05 Betrag Werkmaterial nicht vollständig ausgeschöpft
- Konto-Nr. 2120 3171 01 Exkursionen, Schulreisen und Lager - CHF 15'197.35 Absage Lager und Reisen wegen Pandemie
- Konto-Nr. 2120 4230 01 Schulgelder (Prim. Neuenegg) + CHF 111'706.45 Schulgeld für auswärtige SchülerInnen 5. Klasse Thörishaus, welche in Neuenegg unterrichtet werden
- Konto-Nr. 2121 3611 02 Entschädigungen an Kanton (Lehrergehälter / Primarstufe Thörishaus) - CHF 26'301.85 Rückgang Gehaltskostenbeiträge, weil weniger SchülerInnen unterrichtet wurden
- Konto-Nr. 2130 4230 01 Schulgelder (Sekundarstufe) + CHF 30'170.10 Mehr auswärtige SchülerInnen an der Sekundarstufe I
- Konto-Nr. 2140 3636 02 Beiträge Musikschule Laupen - CHF 12'672.60 Guthaben aus Abrechnung 2020
- Konto-Nr. 2170 3144 01 Baulicher Unterhalt Hochbauten, Gebäude (Schulliegenschaften N'egg) - CHF 11'502.30 Arbeiten Anpassung W-Lan Schulhaus Au verschoben / Betrag allgemeine Reparaturen nicht ausgeschöpft
- Konto-Nr. 2171 3300 41 Planmässige Abschreibungen Hochbauten VV - CHF 19'200.— Rückkauf resp. Abschreibungen Anteil altes Schulhaus Thörishaus pendent
- Konto-Nr. 2171 4612 01 Entschädigungen von Gemeinden + Gemeindeverbänden (Schulh. T'haus) + CHF 11'967.05 Verrechenbare Kosten an Gemeinde Köniz für Unterhalt Schulanlage Stucki Thörishaus höher
- Konto-Nr. 2180 3130 02 Dienstleistungen Dritter (Tagesschule) - CHF 13'150.05 Weniger Schülertransporte für Tagesschule
- Konto-Nr. 2180 3611 02 Entschädigungen an Kanton (Lehrergehälter Tagesschule) - CHF 26'148.95 Neues Personal, welches den Lohn direkt von der Gemeinde, statt durch den Kanton vorfinanziert, erhält
- Konto-Nr. 2180 4230 01 Schulgelder (Tagesschule) + CHF 20'989.45 Höhere Elternbeiträge Tagesschule aufgrund der gestiegenen Ansätze pro Betreuungsstunde
- Konto-Nr. 2180 4631 01 Kantonsbeiträge (Tagesschule) - CHF 95'021.— Rückgang Kantonsbeitrag an den Betrieb Tagesschule, weil mehr Elternbeiträge vereinnahmt wurden

- Konto-Nr. 2194 3199 01 Übriger Betriebsaufwand (freiwilliger Schulsport) - CHF 12'233.— Absage von Aktivitäten freiwilliger Schulsport wegen Pandemie
- Konto-Nr. 2195 4631 01 Kantonsbeiträge (Schülertransporte) - CHF 43'600.— Wegfall Kantonsbeitrag, weil zu wenige SchülerInnen einen unzumutbaren Schulweg zurücklegen
- Konto-Nr. 2195 4910 02 Interne Verrechnung von Dienstleistungen (Sachaufwand Schulbus) + CHF 41'744.25 Verrechnetes Nettodefizit Schülertransporte durch den Wegfall des Kantonsbeitrages höher

3 Kultur, Sport und Freizeit, Kirche	Rechnung 2021		Budget 2021		Rechnung 2020	
	Aufwand	Ertrag	Aufwand	Ertrag	Aufwand	Ertrag
	350'495.55	38'337.20	383'300.00	40'200.00	367'292.70	36'945.60
Nettoaufwand		312'158.35		343'100.00		330'347.10
Veränderung gegenüber BG 2021 in %	-9.02					
Veränderung gegenüber RG 2020 in %	-5.51					

Kultur, Sport und Freizeit, Kirche

Keine wesentlichen Abweichungen zum Budget.

4 Gesundheit	Rechnung 2021		Budget 2021		Rechnung 2020	
	Aufwand	Ertrag	Aufwand	Ertrag	Aufwand	Ertrag
	28'818.00	0.00	30'000.00	0.00	24'377.05	0.00
Nettoaufwand		28'818.00		30'000.00		24'377.05
Veränderung gegenüber BG 2021 in %	-3.94					
Veränderung gegenüber RG 2020 in %	18.22					

Gesundheit

Keine wesentlichen Abweichungen zum Budget.

5 Soziale Sicherheit	Rechnung 2021		Budget 2021		Rechnung 2020	
	Aufwand	Ertrag	Aufwand	Ertrag	Aufwand	Ertrag
	5'307'007.60	605'330.60	5'818'300.00	764'900.00	5'216'804.45	537'262.25
Nettoaufwand		4'701'677.00		5'053'400.00		4'679'542.20
Veränderung gegenüber BG 2021 in %	-6.96					
Veränderung gegenüber RG 2020 in %	0.47					

Soziale Sicherheit

Begründungen für die wesentlichen Abweichungen zum Budget:

- Konto-Nr. 5350 3171 03 Seniorenausflug	- CHF	34'753.50	Anstelle eines Seniorenausfluges wurden Senioren- nachmittage durchgeführt
- Konto-Nr. 5350 4502 01 Entnahme aus Legaten und Stiftungen (Seniorenausflug)	- CHF	11'201.80	Entnahme aus Legat geringer, weil der Seniorenausflug verschoben wurde
- Konto-Nr. 5350 4636 01 Beiträge von privaten Organisationen (Seniorenausflug)	- CHF	23'953.90	Beitrag Stiftung für Betagte geringer, weil der Senioren- ausflug verschoben wurde
- Konto-Nr. 5444 4611 01 Entschädigungen Kanton (ROKJA)	+ CHF	10'128.95	Beitrag durch höhere Anzahl Jugendliche gestiegen
- Konto-Nr. 5444 4612 01 Entschädigungen von Gemeinden + Gemeindeverbänden (ROKJA)	- CHF	16'539.10	Rückgang Gemeindebeitrag Laupen an ROKJA Sense- tal, weil das Betriebsdefizit tiefer ausgefallen ist
- Konto-Nr. 5451 3636 01 Beiträge von privaten Organisationen (KITA)	- CHF	132'085.20	Verfügbare Betreuungsgutscheine KITA wurden nicht vollständig ausgeschöpft
- Konto-Nr. 5451 4611 01 Entschädigungen Kanton (KITA)	- CHF	107'268.95	Kantonsbeitrag für KITA's tiefer, weil nicht sämtliche Gelder für Betreuungsgutscheine ausgeschöpft wurden
- Konto-Nr. 5458 3636 01 Beiträge an private Organisationen (Tagesfamilien)	- CHF	42'958.05	Verfügbare Betreuungsgutscheine Tagesfamilien wur- den nicht vollständig ausgeschöpft
- Konto-Nr. 5458 4611 01 Entschädigungen Kanton (Tagesfami- lien)	- CHF	34'241.55	Kantonsbeitrag Tagesfamilien tiefer, weil nicht sämtliche Gelder für Betreuungsgutscheine ausgeschöpft wurden
- Konto-Nr. 5796 4612 01 Entschädigungen von Gemeinden + Gemeindeverbänden (Soz.dienst)	+ CHF	31'256.55	Rückerstattung Betriebskosten Abrechnung 2020 durch die Sozialen Dienste
- Konto-Nr. 5799 3611 01 Entschädigungen an Kanton (Sozialhil- feaufwendungen)	- CHF	267'826.70	Kosten Sozialhilfeaufwendungen geringer, weil der Pro- Kopf-Beitrag tiefer ausfiel

6 Verkehr und Nachrichtenübermittlung	Rechnung 2021		Budget 2021		Rechnung 2020	
	Aufwand	Ertrag	Aufwand	Ertrag	Aufwand	Ertrag
	1'578'418.25	227'571.65	1'640'100.00	236'300.00	1'550'289.30	225'874.75
Nettoaufwand		1'350'846.60		1'403'800.00		1'324'414.55
Veränderung gegenüber BG 2021 in %	-3.77					
Veränderung gegenüber RG 2020 in %	2.00					

Verkehr und Nachrichtenübermittlung

Begründungen für die wesentlichen Abweichungen zum Budget:

- Konto-Nr. 6150 3120 03 Elektrizität, Material öffentliche Be- leuchtung	- CHF	11'307.25	Rückgang Energieverbrauch durch Wechsel auf LED- Leuchten
------------------------------------------------------------------------------	-------	-----------	--------------------------------------------------------------

- Konto-Nr. 6150 3300 11 Planmässige Abschreibungen Strassen/ Verkehrswege VV	- CHF	16'643.20	Tiefere Abschreibungen Strassen durch verzögerte Inbetriebnahme von Investitionsprojekten
- Konto-Nr. 6150 3612 02 Interne Verrechnung von Dienstleistungen (Personalaufwand)	- CHF	31'335.—	Kosten Kanalspülungen und Strassenentwässerung werden nicht mehr dem Bereich Strassen belastet
- Konto-Nr. 6150 4310 01 Aktivierbare Eigenleistungen auf Sachanlagen (Strassen)	+ CHF	14'818.40	Eigenleistungen Werkhof für Rückbauarbeiten neues Verwaltungsgebäude
- Konto-Nr. 6290 4250 01 Verkaufserlöse (Tageskarten)	- CHF	24'620.—	Rückgang Verkauf Tageskarten
- Konto-Nr. 6291 3631 01 Beiträge an Kanton (öffentl. Verkehr)	- CHF	50'813.—	Beitrag ÖV aufgrund Schlussabrechnung 2020 tiefer

7 Umweltschutz und Raumordnung	Rechnung 2021		Budget 2021		Rechnung 2020	
	Aufwand	Ertrag	Aufwand	Ertrag	Aufwand	Ertrag
	3'978'196.56	3'750'337.71	3'684'600.00	3'444'400.00	3'726'768.74	3'428'165.29
Nettoaufwand		227'858.85		240'200.00		298'603.45
Veränderung gegenüber BG 2021 in %	-5.14					
Veränderung gegenüber RG 2020 in %	-23.69					

Umweltschutz und Raumordnung

Begründungen für die wesentlichen Abweichungen zum Budget:

- Konto-Nr. 7101 3143 21 Unterhalt übrige Tiefbauten (Werterhalt / Wasser)	- CHF	35'424.65	Tiefe Unterhaltskosten für Rinnstellen / Keine Reparaturkosten für Schieber
- Konto-Nr. 7101 4240 21 Benützungsgebühren (Wasser)	+ CHF	21'119.61	Höhere Grundgebühren aufgrund der regen Bautätigkeit in den Vorjahren / Höhere Einnahmen Bauwasser
- Konto-Nr. 7101 4240 51 Anschlussgebühren (Wasser)	+ CHF	140'474.45	Zusätzliche Anschlussgebühren aufgrund der regen Bautätigkeit
- Konto-Nr. 7201 3103 21 Plannachführungen (Abwasser)	- CHF	11'629.10	Plannachführungen noch nicht vollständig erledigt
- Konto-Nr. 7201 3143 21 Unterhalt übrige Tiefbauten (Werterhalt / Abwasser)	- CHF	76'772.10	Sofortmassnahmen aus Zustandsaufnahmen für den Unterhalt des Leitungsnetzes offen
- Konto-Nr. 7201 3510 11 Einlage in Spezialfinanzierungen EK (Abwasser)	- CHF	212'235.—	Durch Mehreinnahmen aus Anschlussgebühren ergibt sich andererseits eine tiefere Einlage in den Werterhalt
- Konto-Nr. 7201 4240 21 Benützungsgebühren (Abwasser)	+ CHF	34'042.30	Höhere Grundgebühren aufgrund der regen Bautätigkeit in den Vorjahren / Vorsichtige Budgetierung
- Konto-Nr. 7201 4240 51 Anschlussgebühren (Abwasser)	+ CHF	210'835.—	Zusätzliche Anschlussgebühren aufgrund der regen Bautätigkeit
- Konto-Nr. 7201 4612 22 Interne Verrechnung von Dienstleistungen (Sachaufwand SF / Abwasser)	- CHF	31'335.—	Weniger Entleerungen der Schlammsammler (Strassenentwässerung) und Kanalspülungen notwendig

- Konto-Nr. 7410 3142 01 Unterhalt Wasserbau	- CHF	17'163.60	Keine schwereren Unwetter; entsprechend tieferer Aufwand für das Ausbaggern der Sandfänge + Schächte
- Konto-Nr. 7900 3130 02 Dienstleistungen Dritter (Planungen)	- CHF	66'704.70	Diverse Planungsgeschäfte (Anpassungen ZPP) wurden noch nicht realisiert
- Konto-Nr. 7900 3893 01 Einlagen in Vorfinanzierungen des EK (Raumordnung)	- CHF	40'041.70	Einzahlungen Privater zugunsten Mehrwertabschöpfung tiefer
- Konto-Nr. 7900 4260 01 Rückerstattungen (Raumordnung)	- CHF	52'917.15	Fehlende Einnahmen, weil Planungsgeschäfte noch nicht ausgeführt wurden
- Konto-Nr. 7900 4309 01 Mehrwertabschöpfungen	- CHF	40'041.70	Einzahlungen Privater zugunsten Mehrwertabschöpfung tiefer

8 Volkswirtschaft	Rechnung 2021		Budget 2021		Rechnung 2020	
	Aufwand	Ertrag	Aufwand	Ertrag	Aufwand	Ertrag
	10'317.00	237'131.80	21'800.00	233'600.00	22'670.65	265'676.50
Nettoaufwand/-ertrag		-226'814.80		-211'800.00		-243'005.85
Veränderung gegenüber BG 2021 in %	7.09					
Veränderung gegenüber RG 2020 in %	-6.66					

Volkswirtschaft

Keine wesentlichen Abweichungen zum Budget.

9 Finanzen und Steuern	Rechnung 2021		Budget 2021		Rechnung 2020	
	Aufwand	Ertrag	Aufwand	Ertrag	Aufwand	Ertrag
	3'221'374.36	15'728'756.31	2'133'100.00	15'201'900.00	2'857'835.89	15'230'027.94
Nettoaufwand/-ertrag		-12'507'381.95		-13'068'800.00		-12'372'192.05
Veränderung gegenüber BG 2021 in %	-4.30					
Veränderung gegenüber RG 2020 in %	1.09					

Finanzen und Steuern

Begründungen für die wesentlichen Abweichungen zum Budget:

- Konto-Nr. 9100 4000 01 Einkommenssteuern natürlicher Personen	+ CHF	24'254.40	Weniger starke Auswirkungen der Corona-Pandemie auf die Einkommenssteuern NP
- Konto-Nr. 9100 4000 21 Nachsteuern und Bussen Einkommenssteuern NP	+ CHF	26'164.40	Straflose Selbstanzeigen für bisher nicht versteuerte Erträge aus Liegenschaften

- Konto-Nr. 9100 4000 41	Aktive Steuerauscheidungen Einkommen NP	- CHF	37'421.—	Rückgang der Erträge durch den Verkauf eines Mehrfamilienhauses in der Gemeinde
- Konto-Nr. 9100 4000 51	Passive Steuerauscheidungen Einkommen NP	+ CHF	48'025.55	Fehlende Abrechnung Steuerteilung für einen hohen Einzelfall / Insgesamt weniger Steuerteilungen
- Konto-Nr. 9100 4001 01	Vermögenssteuern NP	+ CHF	90'725.65	Mehrerträge dank der positiven Entwicklung der Aktienmärkte / Mehrerträge Amtliche Neubewertung
- Konto-Nr. 9100 4002 01	Quellensteuern	+ CHF	34'948.30	Zuzüge von QST-pflichtigen Personen
- Konto-Nr. 9100 4010 01	Gewinnsteuern JP	+ CHF	684'363.70	Defensive Budgetierung wegen der Corona-Pandemie / Nachzahlungen JP aus Vorjahren
- Konto-Nr. 9100 4010 41	Aktive Steuerauscheidungen Gewinnsteuern JP	- CHF	117'849.35	Weniger einträgliche Steuerteilungen von bedeutenden regional tätigen Unternehmungen
- Konto-Nr. 9100 4029 01	Eingang abgeschriebene Steuern	+ CHF	21'120.15	Höhere Eingänge von bereits abgeschriebenen Steuerforderungen
- Konto-Nr. 9101 4022 01	Grundstückgewinnsteuern	- CHF	122'793.10	Teilrückzahlung Steuern aus früherem Verkauf einer Liegenschaft / Weniger Handel mit Liegenschaften
- Konto-Nr. 9101 4022 11	Sonderveranlagungen	- CHF	32'051.05	Weniger Kapitalbezüge von Pensionskassengeldern
- Konto-Nr. 9300 4621 62	Soziodemografischer Zuschuss	+ CHF	10'713.—	Erhöhung Gesamtbeitrag kantonaler Zuschuss
- Konto-Nr. 9300 4622 71	Disparitätenabbau Gemeinden (Finanzausgleich)	- CHF	26'300.—	Einzahlung in den Finanzausgleich aufgrund der höheren Steuererträge in den Jahren 2019 und 2020
- Konto-Nr. 9610 3406 01	Verzinsung langfristige Finanzverbindlichkeiten	- CHF	10'984.10	Günstigere Refinanzierung von Schuldscheindarlehen / Weniger Fremdmittel benötigt
- Konto-Nr. 9630 4893 01	Entnahmen aus Vorfinanzierungen des EK	+ CHF	29'326.45	Entnahme aus Spezialfinanzierung für Unterhalt Sensemattstrasse 20 und Wintermassnahmen Laborgebäude
- Konto-Nr. 9950 4896 01	Entnahmen aus Neubewertungsreserven	- CHF	63'924.30	Tiefere Entnahme aufgrund Wertberichtigung Liegenschaft Laupenstrasse 15/17 im Jahr 2020

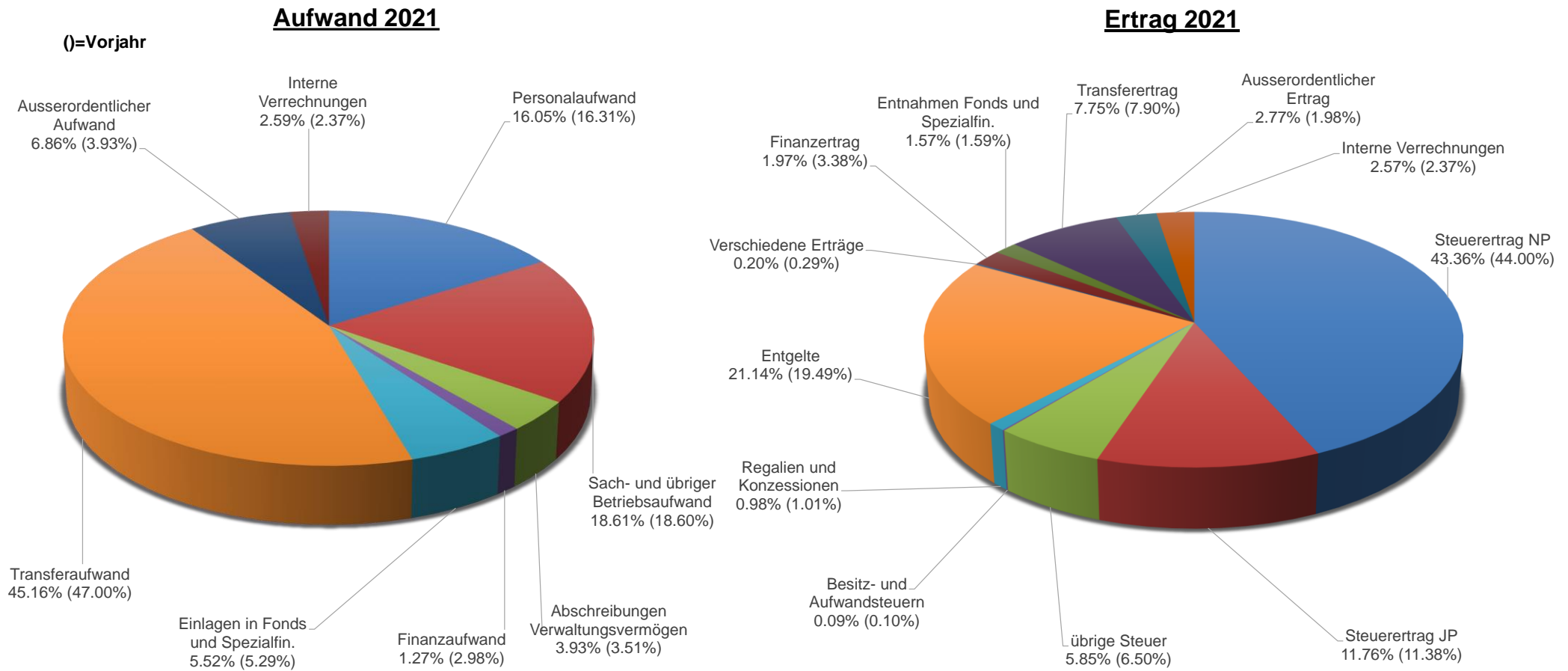
4.2 Investitionsrechnung

		Rechnung 2021		Budget 2021		Rechnung 2020	
		Ausgaben	Einnahmen	Ausgaben	Einnahmen	Ausgaben	Einnahmen
	INVESTITIONSRECHNUNG	5'788'464.80	5'788'464.80	7'026'000.00	1'112'000.00	4'369'649.05	4'369'649.05
	Nettoausgaben				5'914'000.00		
00	Allgemeine Verwaltung	1'516'049.50		830'000.00		1'576'026.60	
	Nettoausgaben		1'516'049.50		830'000.00		1'576'026.60
1	Öffentliche Ordnung und Sicherheit, Verteidigung		8'600.00	125'000.00	30'000.00	195'006.10	8'600.00
	Nettoausgaben				95'000.00		186'406.10
	Nettoeinnahmen	8'600.00					
2	Bildung	447'511.40	60'000.00	1'100'000.00		134'614.15	
	Nettoausgaben		387'511.40		1'100'000.00		134'614.15
5	Soziale Sicherheit					600.00	
	Nettoausgaben						600.00
6	Verkehr und Nachrichtenübermittlung	736'017.00		1'507'000.00		338'277.80	29'335.30
	Nettoausgaben		736'017.00		1'507'000.00		308'942.50
7	Umweltschutz und Raumordnung	2'343'519.30	676'767.60	3'464'000.00	1'082'000.00	1'602'891.35	484'297.75
	Nettoausgaben		1'666'751.70		2'382'000.00		1'118'593.60
9	Finanzen und Steuern	745'367.60	5'043'097.20			522'233.05	3'847'416.00
	Nettoeinnahmen	4'297'729.60				3'325'182.95	

5 SACHGRUPPE

5.1 Erfolgsrechnung

		Rechnung 2021		Budget 2021		Rechnung 2020	
		Aufwand	Ertrag	Aufwand	Ertrag	Aufwand	Ertrag
	Erfolgsrechnung	23'976'664.77	23'976'664.77	23'136'200.00	23'136'200.00	22'667'509.87	22'667'509.87
3	Aufwand	23'739'155.49		23'109'700.00		22'575'909.37	
30	Personalaufwand	3'810'918.15		3'829'000.00		3'683'170.10	
31	Sach- und übriger Betriebsaufwand	4'418'946.69		4'563'100.00		4'198'862.35	
33	Abschreibungen Verwaltungsvermögen	932'900.40		959'100.00		792'641.94	
34	Finanzaufwand	301'601.45		289'400.00		671'812.65	
35	Einlagen in Fonds und Spezialfinanzierungen	1'311'474.45		1'174'200.00		1'195'107.50	
36	Transferaufwand	10'720'136.60		11'100'600.00		10'610'844.65	
38	Ausserordentlicher Aufwand	1'628'953.35		636'700.00		888'011.73	
39	Interne Verrechnungen	614'224.40		557'600.00		535'458.45	
4	Ertrag		23'918'944.87		23'064'900.00		22'638'933.73
40	Fiskalertrag		14'604'855.05		14'029'300.00		14'033'042.50
41	Regalien und Konzessionen		234'802.00		231'500.00		228'859.00
42	Entgelte		5'055'380.26		4'584'200.00		4'413'108.85
43	Verschiedene Erträge		46'776.70		72'000.00		64'821.35
44	Finanzertrag		471'134.21		474'500.00		765'217.34
45	Entnahmen Fonds u. Spezialfinanzierungen		375'872.00		393'600.00		360'621.74
46	Transferertrag		1'853'432.90		2'138'600.00		1'788'932.25
48	Ausserordentlicher Ertrag		662'467.35		583'600.00		448'872.25
49	Interne Verrechnungen		614'224.40		557'600.00		535'458.45
9	Abschlusskonten	237'509.28	57'719.90	26'500.00	71'300.00	91'600.50	28'576.14
90	Abschluss Erfolgsrechnung	237'509.28	57'719.90	26'500.00	71'300.00	91'600.50	28'576.14



5.2 Investitionsrechnung

		Rechnung 2021		Budget 2021		Rechnung 2020	
		Ausgaben	Einnahmen	Aufwand	Einnahmen	Aufwand	Einnahmen
Investitionsrechnung		5'788'464.80	5'788'464.80	7'026'000.00	1'112'000.00	4'369'649.05	4'369'649.05
Investitionsausgaben		5'788'464.80		7'026'000.00		4'369'649.05	
50	Sachanlagen	4'863'729.85		6'797'000.00		3'674'030.55	
51	Investitionen auf Rechnung Dritter						
52	Immaterielle Anlagen	130'651.70		75'000.00		60'625.60	
54	Darlehen						
55	Beteiligungen und Grundkapitalien					600.00	
56	Eigene Investitionsbeiträge	48'715.65		154'000.00		112'159.85	
57	Durchlaufende Investitionsbeiträge						
59	Übertrag an Bilanz	745'367.60				522'233.05	
Investitionseinnahmen			5'788'464.80		1'112'000.00		4'369'649.05
60	Übertrag.Sachanlagen ins Finanzvermögen						2.00
61	Rückerstattungen		64'830.45				-50'000.00
62	Abgang immaterielle Anlagen						
63	Investitionsbeiträge f.eigene Rechnung		671'937.15		1'112'000.00		563'631.05
64	Rückzahlung von Darlehen		8'600.00				8'600.00
65	Übertragung von Beteiligungen						
66	Rückzahlung eigener Investitionsbeiträge						
67	Durchlaufende Investitionsbeiträge						
69	Übertrag an Bilanz		5'043'097.20				3'847'416.00
Nettoinvestitionen		4'297'729.60				3'325'182.95	

6 GELDFLUSSRECHNUNG

Bezeichnung	2021	2020
Geldfluss aus betrieblicher Tätigkeit		
Ertragsüberschuss / (-) Aufwandüberschuss	0.00	0.00
Abschreibungen Verwaltungsvermögen	535'560.95	406'572.00
Abschreibungen Investitionsbeiträge	2'576.00	2'576.00
Einlagen in das Eigenkapital	1'610'150.45	835'837.28
(-) Entnahmen aus dem Eigenkapital	-662'467.35	-448'872.25
Verluste aus Verkauf Finanzanlagen FV und Übertragung Finanzanlagen FV ins VV / (-) Gewinne aus Verkauf Finanzanlagen FV	0.00	0.00
Verluste aus Verkauf Sachanlagen FV und Übertragung Sachanlagen FV ins VV / (-) Gewinne aus Verkauf Sachanlagen FV	-5'400.00	-5'400.00
(-) Wertberichtigungen Anlagen FV / Wertberichtigungen Anlagen FV	-9'209.40	96'887.25
Wertberichtigungen Darlehen/Beteiligungen VV	0.00	0.00
(-) Aufwertung VV	0.00	0.00
(-) Zunahme/Abnahme Forderungen	94'802.01	-422'712.34
(-) Zunahme/Abnahme Vorräte	-33'550.00	40'270.00
(-) Zunahme/Abnahme aktive Rechnungsabgrenzungen	242'054.54	-371'001.11
Zunahme/(-) Abnahme Laufende Verbindlichkeiten	-139'808.15	-5'000.90
(-) Abnahme/Zunahme kurzfr. Rückstellungen	33'553.60	27'675.50
Zunahme/(-) Abnahme passive Rechnungsabgrenzungen	6'929.25	72'799.96
(-) Abnahme/Zunahme langfr. Rückstellungen	0.00	0.00
Zunahme/(-) Abnahme übrige Spezialfinanzierungen	40'114.95	74'398.70
Geldfluss aus betrieblicher Tätigkeit Einwohnergemeinde (allg. Haushalt)	1'715'306.85	304'030.09

Bezeichnung	2021	2020
Geldfluss Wasserversorgung		
Ertragsüberschuss / (-) Aufwandüberschuss	52'870.58	38'898.40
Abschreibungen Verwaltungsvermögen	285'551.65	279'016.49
Abschreibungen Investitionsbeiträge	0.00	0.00
(-) Aufwertung VV	0.00	0.00
(-) Zunahme/Abnahme Forderungen	-9'786.80	-10'061.50
Abnahme/(-) Zunahme aktive Rechnungsabgrenzungen	0.00	0.00
Abnahme/(-) Zunahme Vorräte	0.00	0.00
Zunahme/(-) Abnahme Laufende Verbindlichkeiten	-1'764.30	-17'298.00
(-) Abnahme/Zunahme passive Rechnungsabgrenzungen	0.00	0.00
Zunahme/(-) Abnahme Vorfinanzierung Werterhalt	251'922.80	143'391.01
(-) Abnahme/Zunahme übrige Vorfinanzierungen	0.00	0.00
Geldfluss aus betrieblicher Tätigkeit Wasserversorgung	578'793.93	433'946.40
Geldfluss Abwasserentsorgung		
Ertragsüberschuss / (-) Aufwandüberschuss	149'249.80	52'702.10
Abschreibungen Verwaltungsvermögen	38'706.80	33'974.35
Abschreibungen Investitionsbeiträge	26'226.00	26'225.30
(-) Aufwertung VV	0.00	0.00
(-) Zunahme/Abnahme Forderungen	-3'823.25	29'262.20
Abnahme/(-) Zunahme aktive Rechnungsabgrenzungen	0.00	0.00
Abnahme/(-) Zunahme Vorräte	0.00	0.00
(-) Abnahme/Zunahme Laufende Verbindlichkeiten	-44'024.80	19'250.60

Bezeichnung	2021	2020
(-) Abnahme/Zunahme passive Rechnungsabgrenzungen	0.00	0.00
Zunahme/(-) Abnahme Vorfinanzierung Werterhalt	686'467.20	690'000.35
(-) Abnahme/Zunahme übrige Vorfinanzierungen	0.00	0.00
Geldfluss aus betrieblicher Tätigkeit Abwasserentsorgung	852'801.75	851'414.90
Geldfluss Abfall		
Ertragsüberschuss / (-) Aufwandüberschuss	-57'719.90	-10'666.14
Abschreibungen Verwaltungsvermögen	0.00	0.00
Abschreibungen Investitionsbeiträge	0.00	0.00
(-) Aufwertung VV	0.00	0.00
Abnahme/(-) Zunahme Forderungen	15'352.95	-8'749.55
Abnahme/(-) Zunahme aktive Rechnungsabgrenzungen	-33.45	-44.95
Abnahme/(-) Zunahme Vorräte	0.00	0.00
(-) Abnahme/Zunahme Laufende Verbindlichkeiten	26'760.95	25'741.55
(-) Abnahme/Zunahme passive Rechnungsabgrenzungen	0.00	0.00
(-) Abnahme/Zunahme Vorfinanzierungen	0.00	0.00
Geldfluss aus betrieblicher Tätigkeit Abfall	-15'639.45	6'280.91
Geldfluss Feuerwehr		
Ertragsüberschuss / (-) Aufwandüberschuss	35'388.90	-17'910.00
Abschreibungen Verwaltungsvermögen	73'081.00	73'079.10
Abschreibungen Investitionsbeiträge	0.00	0.00
(-) Aufwertung VV	0.00	0.00
Abnahme/(-) Zunahme Forderungen	-123.50	0.00

Bezeichnung	2021	2020
Abnahme/(-) Zunahme aktive Rechnungsabgrenzungen	0.00	0.00
Abnahme/(-) Zunahme Vorräte	0.00	0.00
(-) Abnahme/Zunahme Laufende Verbindlichkeiten	-601.45	-4'376.00
(-) Abnahme/Zunahme passive Rechnungsabgrenzungen	-1'399.00	1'374.00
(-) Abnahme/Zunahme Vorfinanzierungen	0.00	0.00
Geldfluss aus betrieblicher Tätigkeit Feuerwehr	106'345.95	52'167.10
Geldfluss aus betrieblicher Tätigkeit Gemeindebetriebe	1'522'302.18	1'343'809.31
Total Geldfluss aus betrieblicher Tätigkeit	3'237'609.03	1'647'839.40
Geldfluss aus Investitionstätigkeit		
Zahlungen für Nettoinv. Sachanlagen + Immat. Anlagen+ Investitionsbeiträge VV	-2'092'706.75	-2'797'887.15
(-) Auszahlungen für Darlehen/Beteiligungen VV	0.00	-600.00
Einzahlung für Darlehen/Beteiligungen VV	8'600.00	8'600.00
(-) Kauf Sachanlagen FV	-839'437.20	-480'000.00
Verkauf Sachanlagen FV	5'400.00	55'824.00
(-) Investitionen Sachanlagen FV	0.00	0.00
(-) Kauf kurzfristige Finanzanlagen FV	-400'234.38	-396.84
Verkauf kurzfristige Finanzanlagen FV	100'079.25	200'137.20
(-) Kauf langfristige Finanzanlagen FV	-954.00	-926.20
Verkauf langfristige Finanzanlagen FV	0.00	0.00
Geldfluss aus Investitionstätigkeit Einwohnergemeinde (allg. Haushalt)	-3'219'253.08	-3'015'248.99

Bezeichnung	2021	2020
Geldfluss Wasserversorgung		
Zahlungen für Nettoinvestitionen VV Wasserversorgung	-892'231.55	-355'444.65
Geldfluss aus Investitionstätigkeit Wasserversorgung	-892'231.55	-355'444.65
Geldfluss Abwasserentsorgung		
Zahlungen für Nettoinvestitionen VV Abwasserentsorgung	-623'209.70	-517'550.45
Geldfluss aus Investitionstätigkeit Abwasserentsorgung	-623'209.70	-517'550.45
Geldfluss Abfall		
Zahlungen für Nettoinvestitionen VV Abfall	0.00	0.00
Geldfluss aus Investitionstätigkeit Abfall	0.00	0.00
Geldfluss Feuerwehr		
Zahlungen für Nettoinvestitionen VV Feuerwehr	-1'452.85	-193'553.25
Geldfluss aus Investitionstätigkeit Feuerwehr	-1'452.85	-193'553.25
Geldfluss aus Investitionstätigkeit Gemeindebetriebe	-1'516'894.10	-1'066'548.35
Total Geldfluss aus Investitionstätigkeit	-4'736'147.18	-4'081'797.34
Geldfluss aus Finanzierungstätigkeit		
(-) Abnahme/ Zunahme Kontokorrente mit Dritten	0.00	0.00
Aufnahme kurzfristige Finanzverbindlichkeiten	4'000'000.00	4'000'000.00
(-) Rückzahlung kurzfristige Finanzverbindlichkeiten	-5'000'000.00	0.00

Bezeichnung	2021	2020
Aufnahme langfristige Finanzverbindlichkeiten	5'000'000.00	0.00
(-) Rückzahlung langfristige Finanzverbindlichkeiten	-2'000'000.00	-4'000'000.00
(-) Abnahme/Zunahme Stiftungen, Legate, Zuwendungen im FK sowie Fonds im FK	-7'287.45	-310'957.45
Geldfluss aus Finanzierungstätigkeit Einwohnergemeinde (allg. Haushalt)	1'992'712.55	-310'957.45
Total Geldfluss (alle)	494'174.40	-2'744'915.39
Bestand Netto-Flüssige Mittel und kurzfristige Geldanlagen 1.1.	4'245'092.57	6'990'007.96
Bestand Netto-Flüssige Mittel und kurzfristige Geldanlagen 31.12.	4'739'266.97	4'245'092.57
<i>Kontrollrechnung: Differenz</i>	<i>0.00</i>	<i>0.00</i>

FINANZKENNZAHLEN

Zur Beurteilung der Finanz- und Vermögenslage einer Gemeinde kommt den Finanzkennzahlen eine wichtige Bedeutung zu. Kennzahlen verdichteten Daten, filtern daraus zielgerichtete Informationen und zeigen finanzpolitische Trends auf. Sie sollten immer in einem Mehrjahresvergleich betrachtet werden, damit die finanzielle Situation der Gemeinde richtig interpretiert werden kann. Dies auch um Abweichungen besser nachzuvollziehen. In den folgenden Auswertungen sind jeweils die letzten 5 Rechnungsjahre für die Berechnung aller bisher bekannten Kennzahlen berücksichtigt worden.

Gesamthaushalt

Nettoverschuldungsquotient (NVQ)

(Nettoschuld in Prozent der Fiskalerträge)

Der Nettoverschuldungsquotient gibt Antwort auf die Frage, welcher Anteil der Fiskalerträge, bzw. wie viele Jahrestriechen erforderlich wären, um die Nettoschulden abzutragen. Ein Quotient unter 100% ist gut, zwischen 100 und 150% ist noch genügend und über 150% wird als schlecht eingestuft.

Nettoverschuldungsquotient:

2017	2018	2019	2020	2021	Mittelwert ¹⁾
-22.66%	-33.97%	-46.09%	-37.67%	-26.32%	-33.36%

Der Nettoverschuldungsquotient des Rechnungsjahres 2021 kann mit -26.32% als sehr gut betrachtet werden. Ein negativer Wert entspricht nämlich einem Nettovermögen. Auch der Mittelwert von -33.36% ist gemäss kantonalen Vorschriften im ausgezeichneten Bereich.

Selbstfinanzierungsgrad (SFG)

(Selbstfinanzierung in Prozent der Nettoinvestitionen)

Der Selbstfinanzierungsgrad gibt an, in welchem Ausmass Neuinvestitionen aus selbst erarbeiteten Mitteln bezahlt werden können. Vor allem ein Vergleich über mehrere Jahre zeigt, ob die Investitionen finanziell verkraftet werden. Ein Selbstfinanzierungsgrad von unter 100% führt zu einer Neuverschuldung, von über 100% zu einer Entschuldung.

Selbstfinanzierungsgrad:

2017	2018	2019	2020	2021	Mittelwert ¹⁾
174.75%	199.36%	239.41%	64.90%	70.75%	115.59%

Im Rechnungsjahr 2021 beträgt der Selbstfinanzierungsgrad für den Gesamthaushalt 70.75%. Gemäss den kantonalen Richtlinien ist dieser Wert ungenügend und liegt entsprechend unter dem Kantonsmedian²⁾ von 106.5%. Vor allem die hohen Nettoinvestitionen sowie die hohen Entnahmen aus dem Eigenkapital führen zu diesem Ergebnis.

Der durchschnittliche Selbstfinanzierungsgrad der letzten 5 Jahre beträgt per Ende 2021 115.59% und liegt somit über 100%. Auch der Kantonsmedian²⁾ von 106.5% wurde mit diesem Wert übertroffen.

Zinsbelastungsanteil (ZBA)

(Nettozinsen in Prozent des Finanzertrages)

Der Zinsbelastungsanteil gibt Antwort auf die Frage, wie stark der Finanzertrag durch die Nettozinsen belastet ist. Ein hoher Zinsbelastungsanteil weist auf eine hohe Verschuldung hin. Im Vergleich über mehrere Jahre wird die Verschuldungstendenz und im Vergleich zu anderen Gemeinden die Verschuldungssituation erkannt. Ein Wert zwischen 0% und 1% gilt als tiefe Belastung.

Zinsbelastungsanteil:

2017	2018	2019	2020	2021	Mittelwert ¹⁾
0.39%	0.34%	0.19%	0.18%	0.20%	0.26%

Die Nettozinsen verblieben in den letzten Jahren auf tiefem Niveau. Ihr Anteil am Finanzertrag beträgt im Durchschnitt der Vergleichsjahre 0.26%. Der Kantonsmedian²⁾ des Jahres 2020 von -0.09% ist relativ tief. Die Werte der Gemeinde Neueneegg sind etwas höher, liegen aber unter dem Durchschnitt von 0.50% aller Gemeinden.

Bruttoverschuldungsanteil (BVA)

(Bruttoschulden in Prozent des Finanzertrages)

Die Bruttoschulden (inkl. Sonderrechnungen) werden in Prozent des Finanzertrages dargestellt. Damit wird die Verschuldungssituation ersichtlich. Die Verschuldung wird als kritisch eingestuft, wenn die Schwelle von 200% überschritten wird. Eine Verschuldung zwischen 50 und 100% gilt jedoch als gut.

Bruttoverschuldungsanteil:

2017	2018	2019	2020	2021	Mittelwert ¹⁾
73.56%	68.41%	55.49%	54.21%	59.32%	62.00%

Der Bruttoverschuldungsanteil von 59.32% im Jahr 2021 ist gemäss kantonalen Richtlinien gut. Auch der Durchschnitt von 62.00% ist positiv. Im Vergleich zum Kantonsmedian²⁾ von 46.4% des Jahres 2020 liegen die Werte der Vergleichsjahre jedoch alle etwas höher als bei den meisten bernischen Gemeinden.

Investitionsanteil (INA)

(Bruttoinvestitionen in Prozent der konsolidierten Ausgaben)

Die Bruttoinvestitionen werden in Prozent der konsolidierten Ausgaben dargestellt. Damit wird ersichtlich, wie hoch der Anteil der Bruttoinvestitionen an den konsolidierten Ausgaben ist. Die Kennzahl zeigt die Aktivität im Bereich der Investitionen und/oder die Zunahme der Nettoverschuldung, sagt jedoch alleine nichts über die finanzielle Situation der Gemeinde aus. Ein Anteil zwischen 10 und 20% gilt als mittlere, zwischen 20 und 30% als starke Investitionstätigkeit.

Investitionsanteil:

2017	2018	2019	2020	2021	Mittelwert ¹⁾
10.24%	7.10%	6.91%	17.00%	20.80%	12.99%

Der Investitionsanteil im Rechnungsjahr 2021 von 20.80% hat sich gegenüber dem Vorjahr erhöht und wird nach kantonalen Richtlinien als hohe Investitionstätigkeit eingestuft. Der erzielte Wert liegt im kantonalen Vergleich über dem Median²⁾ von 9.9%.

Kapitaldienstanteil (KDA)

(Kapitaldienst in Prozent des Finanzertrages)

Der Kapitaldienstanteil gibt Antwort auf die Frage, wie stark der Finanzertrag durch den Kapitaldienst (überwiegend als Folge der Investitionstätigkeit) belastet ist. Ein hoher Kapitaldienstanteil weist auf eine hohe Verschuldung und/oder einen hohen Abschreibungsbedarf hin. Ein Wert zwischen 4% und 12% gilt als tragbare Belastung.

Kapitaldienstanteil:

2017	2018	2019	2020	2021	Mittelwert ¹⁾
3.85%	3.66%	3.82%	3.97%	4.36%	3.94%

Der Kapitaldienstanteil des Rechnungsjahres 2021 beträgt 4.36% und gilt somit als mittlere Belastung. Im Vergleich zum Kantonsmedian²⁾ von 4.31% fallen die Werte der Rechnungsjahre 2017 bis 2021 leicht tiefer aus.

Nettoschuld in Franken pro Einwohner (N/EW)

Die Nettoschuld je Einwohner wird als Gradmesser für die Verschuldung verwendet. Bei der Beurteilung ist ergänzend die finanzielle Leistungsfähigkeit massgebend (Selbstfinanzierungsanteil berücksichtigen). Ein negativer Wert entspricht einem Nettovermögen pro Einwohner.

Nettoschuld pro Einwohner:

2017	2018	2019	2020	2021	Mittelwert ¹⁾
-499.39	-746.92	-1'066.45	-845.56	-618.78	-754.84

Im Jahr 2021 besteht ein Nettovermögen von CHF 618.78 pro Einwohner. Dieser Wert ist erfreulich. Der Kantonsmedian²⁾ von CHF -2'270.— ist allerdings noch besser. Daraus kann abgeleitet werden, dass der Grossteil der bernischen Gemeinden eine vernünftige Verschuldungspolitik betreibt.

Selbstfinanzierungsanteil (SFA)

(Selbstfinanzierung in Prozent des Finanzertrages)

Der Selbstfinanzierungsanteil gibt Auskunft über die finanzielle Leistungsfähigkeit einer Gemeinde: Je höher der Wert, desto grösser ist der Spielraum für die Finanzierung von Investitionen oder für den Schuldenabbau. Ein Wert zwischen 10-20% wird als mittel, unter 10% als schwach und über 20% als gut bezeichnet.

Selbstfinanzierungsanteil:

2017	2018	2019	2020	2021	Mittelwert ¹⁾
13.85%	12.95%	14.09%	9.97%	13.16%	12.79%

Der Selbstfinanzierungsanteil für den Gesamthaushalt im Jahr 2021 wird gemäss den kantonalen Richtlinien als mittelmässig eingestuft und liegt über dem Kantonsmedian²⁾ von 11.24% des Jahres 2020.

Der Durchschnitt des prozentualen Anteils der Selbstfinanzierung am Finanzertrag beträgt 12.79% und bezeichnet ebenfalls einen mittelmässigen Wert.

Nettozinsbelastungsanteil (NZB)

Diese Kennzahl gibt an, welcher Anteil des Steuerertrages der Gemeinde für die Verzinsung der Schulden aufgewendet werden muss. Ein hoher Nettozinsbelastungsanteil weist auf eine hohe Verschuldung hin.

Nettozinsbelastungsanteil:

2017	2018	2019	2020	2021	Mittelwert ¹⁾
-0.21%	-0.28%	-0.62%	0.59%	-0.26%	-0.15%

Mit Ausnahme des Jahres 2020 liegen die Werte alle im Minusbereich. Dies bedeutet, dass keine Steuererträge für die Verzinsung von Schulden aufzuwenden sind. Die Finanzerträge decken die Zinsaufwendungen. Der Wert des Jahres 2021 liegt mit -0.26% unter dem Kantonsmedian²⁾ von -2.6%.

Massgebliches Eigenkapital pro Einwohner (MEK/EW)

Diese Kennzahl ist eine Vergleichsgrösse und wird im Zusammenhang mit dem Finanzausgleich verwendet.

Massgebliches EK pro Einwohner:

2017	2018	2019	2020	2021	Mittelwert ¹⁾
1'723.96	1'855.24	2'073.46	2'126.48	2'281.18	2'013.52

Als Richtwert beträgt der Kantonsmedian²⁾ pro 2020 CHF 2'846.—. Trotz des guten Wertes erreicht Neuenegg die Referenzzahl aller bernischen Gemeinden somit nur annähernd.

Allgemeiner Haushalt

Selbstfinanzierungsgrad (SFG)

(Selbstfinanzierung in Prozent der Nettoinvestitionen)

Der Selbstfinanzierungsgrad gibt an, in welchem Ausmass Neuinvestitionen aus selbst erarbeiteten Mitteln bezahlt werden können. Vor allem ein Vergleich über mehrere Jahre zeigt, ob die Investitionen finanziell verkraftet werden. Ein Selbstfinanzierungsgrad von unter 100% führt zu einer Neuverschuldung, von über 100% zu einer Entschuldung.

Selbstfinanzierungsgrad:

2017	2018	2019	2020	2021	Mittelwert ¹⁾
138.41%	226.17%	221.39%	38.39%	52.96%	87.74%

Der Selbstfinanzierungsgrad für den allgemeinen Haushalt beträgt 2021 52.96%. Dieser Wert gilt als ungenügend und ist hauptsächlich auf die hohe Investitionstätigkeit zurückzuführen.

Bilanzüberschussquotient (BÜQ)

Der Bilanzüberschuss wird im Verhältnis zum Steuerertrag +/- Finanzausgleich definiert. Eine gesunde Eigenkapitalbasis ist notwendig, um eine gute Eigenfinanzierung sicherzustellen. Der Bilanzüberschussquotient wird nur für den allgemeinen Haushalt berechnet.

Die Richtwerte für den Bilanzüberschussquotient sind je nach Einwohnerzahl unterschiedlich. Für Gemeinden von 2'000 bis 10'000 Einwohnern wird ein Wert von mehr als 30% empfohlen.

Bilanzüberschussquotient:

2017	2018	2019	2020	2021	Mittelwert ¹⁾
37.57%	37.80%	35.91%	36.48%	34.49%	36.41%

Für alle berücksichtigten Jahre wird die Marke von 30% übertroffen und somit die empfohlene Mindestausstattung des Eigenkapitals (Bilanzüberschuss) erreicht.

Spezialfinanzierungen

Selbstfinanzierungsgrad (SFG)

(Selbstfinanzierung in Prozent der Nettoinvestitionen)

Der Selbstfinanzierungsgrad gibt an, in welchem Ausmass Neuinvestitionen aus selbst erarbeiteten Mitteln bezahlt werden können. Vor allem ein Vergleich über mehrere Jahre zeigt, ob die Investitionen finanziell verkraftet werden. Ein Selbstfinanzierungsgrad von unter 100% führt zu einer Neuverschuldung, von über 100% zu einer Entschuldung.

Selbstfinanzierungsgrad Wasserversorgung:

2017	2018	2019	2020	2021	Mittelwert ¹⁾
149.35%	105.86%	166.64%	108.32%	69.13%	107.78%

Selbstfinanzierungsgrad Abwasserentsorgung:

2017	2018	2019	2020	2021	Mittelwert ¹⁾
390.07%	251.25%	591.12%	162.23%	148.11%	234.55%

Die angespannte Situation in der Spezialfinanzierung Abwasserentsorgung hat sich im vergangenen Jahr weiter verbessert. Die sehr guten Werte der Jahre 2017 bis 2021 begründen sich hauptsächlich durch die geringere Investitionstätigkeit als ursprünglich geplant war.

Bei der Spezialfinanzierung Abfallbeseitigung gibt es keine Investitionen und somit kein berechenbarer Selbstfinanzierungsgrad.

Selbstfinanzierungsgrad Feuerwehr:

2017	2018	2019	2020	2021	Mittelwert ¹⁾
159.23%	964.12%	23.69%	28.29%	100.00%	114.66%

Kostendeckungsgrad (KDG)

Der Kostendeckungsgrad misst das Verhältnis vom Ertrag zum Aufwand da sowohl für Wasser, Abwasser, Abfall und Feuerwehr die Gebühren kostendeckend anzusetzen sind.

Ist der Kostendeckungsgrad grösser als 100%, so wurde ein Gewinn erwirtschaftet; ist er kleiner als 100%, so resultiert ein Verlust.

Kostendeckungsgrad Wasserversorgung:

2017	2018	2019	2020	2021	Mittelwert ¹⁾
110.40%	106.13%	113.53%	103.38%	104.20%	107.35%

Kostendeckungsgrad Abwasserentsorgung:

2017	2018	2019	2020	2021	Mittelwert ¹⁾
100.47%	117.21%	108.10%	103.57%	109.62%	107.66%

Kostendeckungsgrad Abfallbeseitigung:

2017	2018	2019	2020	2021	Mittelwert ¹⁾
105.36%	107.48%	102.48%	98.04%	89.37%	100.39%

Kostendeckungsgrad Feuerwehr:

2017	2018	2019	2020	2021	Mittelwert ¹⁾
115.23%	115.52%	88.32%	95.48%	109.56%	104.42%

Werterhaltungsquote (WEQ)

Diese Kennzahl gibt das Verhältnis von Werterhalt zu Wiederbeschaffungswerten bei Wasser und Abwasser an, da die Gesetzgebung die Möglichkeit vorsieht, die Einlagen in den Werterhalt zu reduzieren bzw. ganz auszusetzen, sobald der Bestand Werterhalt 25% der Wiederbeschaffungswerte erreicht oder überschritten hat.

Werterhaltungsquote Wasserversorgung:

2017	2018	2019	2020	2021	Mittelwert ¹⁾
2.02%	2.59%	2.93%	3.35%	4.07%	2.99%

Werterhaltungsquote Abwasserentsorgung:

2017	2018	2019	2020	2021	Mittelwert ¹⁾
2.34%	3.12%	3.91%	4.67%	5.42%	3.90%

Aufgrund der ausgewiesenen Werte kann festgestellt werden, dass weiterhin dieselben Einlagen in den Werterhalt vorgenommen werden müssen.

- 1) Die Mittelwerte werden wie folgt berechnet:
total Franken aller Perioden dividiert durch die Anzahl der Perioden
(Die Addition der Prozentzahlen dividiert durch die Anzahl Perioden ergibt ein falsches Ergebnis.)
- 2) Kantonale Planungsgruppe; Auswertung Werte 2020

8 ANTRAG DER EXEKUTIVE**GENEHMIGUNG:**

Gemäss Art. 71 GV (170.111) verabschiedet der Gemeinderat die Jahresrechnung 2021 der Einwohnergemeinde Neueneegg:

ERFOLGSRECHNUNG	Aufwand Gesamthaushalt	CHF	23'739'155.49
	Ertrag Gesamthaushalt	CHF	23'918'944.87
	Aufwand-/Ertragsüberschuss	CHF	179'789.38
davon			
	Aufwand Allgemeiner Haushalt	CHF	19'957'352.06
	Ertrag Allgemeiner Haushalt	CHF	19'957'352.06
	Aufwand-/Ertragsüberschuss	CHF	—.—
	Aufwand Wasserversorgung	CHF	1'259'215.58
	Ertrag Wasserversorgung	CHF	1'312'086.16
	Aufwand-/Ertragsüberschuss	CHF	52'870.58
	Aufwand Abwasserentsorgung	CHF	1'551'862.60
	Ertrag Abwasserentsorgung	CHF	1'701'112.40
	Aufwand-/Ertragsüberschuss	CHF	149'249.80
	Aufwand Abfallbeseitigung	CHF	600'570.55
	Ertrag Abfallbeseitigung	CHF	542'850.65
	Aufwand-/Ertragsüberschuss	CHF	- 57'719.90
	Aufwand Feuerwehr	CHF	370'154.70
	Ertrag Feuerwehr	CHF	405'543.60
	Aufwand-/Ertragsüberschuss	CHF	35'388.90

INVESTITIONSRECHNUNG	Ausgaben	CHF	5'043'097.20
	Einnahmen	CHF	745'367.60
	Nettoinvestitionen	CHF	4'297'729.60
NACHKREDITE gem. separater Tabelle		CHF	2'574'303.49

ANTRAG:

Der Gemeindeversammlung wird beantragt, die Jahresrechnung 2021 zu genehmigen.

Einwohnergemeinde Neueneegg



Marlise Gerteis-Schwarz
Gemeindepräsidentin



Marco Joder
Gemeindeschreiber



Martin Maeder
Finanzverwalter

Neueneegg, 2. Mai 2022

9 BESTÄTIGUNGSBERICHT



Tel. +41 34 421 88 10
Fax +41 34 422 07 46
www.bdo.ch

BDO AG
Kirchbergstrasse 215
3401 Burgdorf

Bericht des Rechnungsprüfungsorgans zur Jahresrechnung 2021
an die Gemeindeversammlung der

Einwohnergemeinde Neuenegg, Neuenegg

Als Rechnungsprüfungsorgan haben wir die Jahresrechnung der Einwohnergemeinde Neuenegg, bestehend aus Berichterstattung, Bilanz, Erfolgsrechnung, Investitionsrechnung, Geldflussrechnung und Anhang für das am 31. Dezember 2021 abgeschlossene Rechnungsjahr geprüft.

Verantwortung des Gemeinderates

Der Gemeinderat ist für die Aufstellung der Jahresrechnung in Übereinstimmung mit den kantonalen und kommunalen gesetzlichen Vorschriften verantwortlich. Diese Verantwortung beinhaltet die Ausgestaltung, Implementierung und Aufrechterhaltung eines internen Kontrollsystems mit Bezug auf die Aufstellung der Jahresrechnung, die frei von wesentlichen falschen Angaben als Folge von Verstössen oder Irrtümern ist. Darüber hinaus ist der Gemeinderat für die Anwendung sachgemässer Rechnungslegungsmethoden sowie die Vornahme angemessener Schätzungen verantwortlich.

Verantwortung des Rechnungsprüfungsorgans

Unsere Verantwortung ist es, aufgrund unserer Prüfung ein Prüfungsurteil über die Jahresrechnung abzugeben. Wir haben unsere Prüfung in Übereinstimmung mit den gesetzlichen Vorschriften und der Arbeitshilfe für Rechnungsprüfungsorgane (AH RPO, Ausgabe 2016) vorgenommen. Die Prüfung haben wir so zu planen und durchzuführen, dass wir hinreichende Sicherheit gewinnen, ob die Jahresrechnung frei von wesentlichen falschen Angaben ist.

Eine Prüfung beinhaltet die Durchführung von Prüfungshandlungen zur Erlangung von Prüfungsnachweisen für die in der Jahresrechnung enthaltenen Wertansätze und sonstigen Angaben. Die Auswahl der Prüfungshandlungen liegt im pflichtgemässen Ermessen des Prüfers. Dies schliesst eine Beurteilung der Risiken wesentlicher falscher Angaben in der Jahresrechnung als Folge von Verstössen oder Irrtümern ein. Bei der Beurteilung dieser Risiken berücksichtigt der Prüfer das interne Kontrollsystem, soweit es für die Aufstellung der Jahresrechnung von Bedeutung ist, um die den Umständen entsprechenden Prüfungshandlungen festzulegen, nicht aber um ein Prüfungsurteil über die Wirksamkeit des internen Kontrollsystems abzugeben. Die Prüfung umfasst zudem die Beurteilung der Angemessenheit der angewandten Rechnungslegungsmethoden, der Plausibilität der vorgenommenen Schätzungen sowie eine Würdigung der Gesamtdarstellung der Jahresrechnung. Wir sind der Auffassung, dass die von uns erlangten Prüfungsnachweise eine ausreichende und angemessene Grundlage für unser Prüfungsurteil bilden.

Prüfungsurteil

Nach unserer Beurteilung entspricht die Jahresrechnung für das am 31. Dezember 2021 abgeschlossene Rechnungsjahr den kantonalen und kommunalen gesetzlichen Vorschriften.

Berichterstattung aufgrund weiterer gesetzlicher Vorschriften

Wir bestätigen, dass wir die Anforderungen an die Befähigung gemäss Art. 123 GV erfüllen und keine mit unserer Unabhängigkeit nicht vereinbare Sachverhalte vorliegen.

Wir beantragen, die Jahresrechnung per 31. Dezember 2021 mit Aktiven und Passiven von CHF 37'434'294.84 und einem Gesamtergebnis (Ertragsüberschuss) von CHF 179'789.38 zu genehmigen.

Burgdorf, 16. Mai 2022

BDO AG

Bernhard Remund
Leitender Revisor
Zugelassener Revisionsexperte



i.V. Bruno Sollberger

10 GENEHMIGUNG DER JAHRESRECHNUNG

Das beschlussfassende Organ der Einwohnergemeinde Neueneegg hat die Jahresrechnung 2021 am 18. Mai 2022 gemäss dem vorstehenden Antrag des Gemeinderates vom 2. Mai 2022 genehmigt.

Neueneegg, 18. Mai 2022

Einwohnergemeinde Neueneegg



Marlise Gerteis-Schwarz
Gemeindepräsidentin



Marco Joder
Gemeindeschreiber

11 ANHANG

11.1 Regelwerk

11.1.1 Angewendetes Regelwerk

Der Rechnungsabschluss der Gemeinde Neuenegg ist in Übereinstimmung mit den geltenden kantonalen gesetzlichen Grundlagen erstellt worden.

Gemeindegesezt (GG, BSG 170.11)

Gemeindeverordnung (GV, BSG 170.111)

Direktionsverordnung über den Finanzhaushalt der Gemeinden (FHDV, BSG 170.511)

Diese orientieren sich gemäss Art. 70 Absatz 1 GG am Harmonisierten Rechnungslegungsmodell für die Kantone und Gemeinden, HRM2, laut Handbuch der Konferenz der Kantonalen Finanzdirektoren. Die kantonalen Bestimmungen weichen in einzelnen Bereichen von den Empfehlungen des HRM2 ab. Das Amt für Gemeinden und Raumordnung stellt eine Auflistung dieser Ausnahmen zur Verfügung unter www.be.ch/gemeinden > Rubrik Gemeindefinanzen > HRM2 > Praxishilfen.

11.1.2 Bewertung Finanzvermögen*

Vermögenswerte im Finanzvermögen werden bilanziert, wenn sie einen künftigen Nutzen erbringen und ihr Wert verlässlich ermittelt werden kann. Sie werden bei erstmaliger Bilanzierung zu Anschaffungs- bzw. Herstellungskosten bilanziert. Entstehen der Gemeinde keine Kosten, wird zum Verkehrswert zum Zeitpunkt des Zugangs bilanziert. Folgebewertungen erfolgen zum Verkehrswert am Bilanzstichtag, wobei eine systematische Neubewertung bei Liegenschaften mit Ausnahme von Baurechten alle fünf Jahre oder bei Änderung des amtlichen Werts, bei allen anderen Vermögenswerten jährlich erfolgt. Die Bilanzwerte sind bei eingetretenen dauerhaften Wertminderungen oder Verlusten sofort zu berichtigen.

Neubewertung Finanzvermögen

Das Finanzvermögen wurde gemäss Anhang 1 der GV neu bewertet. Die Neubewertungsreserve beläuft sich per 31. Dezember 2021 auf CHF 868'357.55 (Vorjahr CHF 1'333'033.25) und die Schwankungsreserve auf CHF 247'586.35 (Vorjahr CHF 0).

Bilanzkonto	Alter Buchwert CHF	Auf-/Abwertung CHF	Neuer Buchwert CHF	Bewertungsmethode (Anhang 1, GV)	Letztmalige Bewertung
1070 Aktien und Anteilscheine	65'957.00	10'163.40	76'120.40	Bruttosteuerwert, Ziff. 8	Vermögensverzeichnis per 31.12.2021
1080 Grundstücke FV (10800.01 Kultur- und Bauland)	166'259.00	0.00	166'259.00	Fläche x Preis pro m ² , Ziff. 5	Periodische Neubewer- tung per 31.12.2020

10840.01 Gebäude FV	4'653'554.00	839'437.20	5'492'991.20	Amtlicher Wert x Faktor 1.4, Ziff. 1	Verzeichnis Liegen- schaften FV per 31.12.2021
---------------------	--------------	------------	--------------	-----------------------------------------	------------------------------------------------------

Total Aufwertung**849'600.60**

*s. Art. 32d Abs. b FHDV

11.1.3 Bewertung Verwaltungsvermögen

Vermögenswerte im Verwaltungsvermögen werden bilanziert, wenn sie einen künftigen mehrjährigen öffentlichen Nutzen hervorbringen und ihr Wert verlässlich ermittelt werden kann. Sie werden zu Anschaffungs- bzw. Herstellkosten nach der Nettomethode bilanziert und nach der definierten Nutzungsdauer linear abgeschrieben. Entstehen der Gemeinde keine Kosten, wird zum Verkehrswert zum Zeitpunkt des Zugangs bilanziert. Die Bilanzwerte sind bei eingetretenen dauerhaften Wertminderungen oder Verlusten sofort zu berichtigen. Die geltenden Anlagekategorien und Nutzungsdauern sind im Anhang 2 GV umschrieben.

11.1.4 Aktivierungsgrenzen

Allgemeiner Haushalt	CHF 40'000.—
Spezialfinanzierung Wasserversorgung	CHF 40'000.—
Spezialfinanzierung Abwasserentsorgung	CHF 40'000.—
Spezialfinanzierung Abfallbeseitigung	CHF 40'000.—
Spezialfinanzierung Feuerwehr	CHF 40'000.—

11.1.5 Bestehendes Verwaltungsvermögen

Das bestehende Verwaltungsvermögen per 31.12.2015 bei Übergang auf HRM2 wird linear über 12 Jahre abgeschrieben. Davon ausgenommen sind laut den Übergangsbestimmungen Art. T2-4 der GV vom 16.12.1998 (BGS 170.111):

- Darlehen und Beteiligungen des Verwaltungsvermögens,
- Verwaltungsvermögen, das nach den Vorschriften der besonderen Gesetzgebung abzuschreiben ist,
- Investitionen für Anlagen im Bau und
- das Verwaltungsvermögen in den Bereichen Wasser und Abwasser

11.2 Grundlagen der Jahresrechnung

Als Grundlage für die Jahresrechnung 2021 dienten das Budget 2021 und die Vorjahresrechnung 2020.

Genehmigung/Prüfung:

	Budget	Jahresrechnung
Gemeinderat	2. November 2020	26. April 2021
Bestätigungsbericht Rechnungsprüfungsorgan		19. Mai 2021
Gemeindeversammlung	25. November 2020	19. Mai 2021

11.3 Eigenkapitalnachweis Einwohnergemeinde Neueneegg per 31.12.2021

Eigenkapital per 01.01.2021		Veränderungsnachweis				Eigenkapital per 31.12.2021			
in CHF 1'000		Erhöhung (+) durch		Reduktion (-) durch		in CHF 1'000			
29	Eigenkapital	20'253		3'176		1'071	29	Eigenkapital	22'358
290	Verpflichtungen (+) bzw. Vorschüsse (-) gegenüber Spezialfinanzierungen	3'101	Einlagen in SF EK	237	Entnahmen aus SF EK	58	290	Verpflichtungen (+) bzw. Vorschüsse (-) gegenüber Spezialfinanzierungen	3'280
29000	SF Feuerwehr einseitig oder	0 3510.xx		0 4510.xx		0	29000	SF Feuerwehr einseitig oder	0
29000	SF Feuerwehr zweiseitig oder	0 3510.xx		0 4510.xx		0	29000	SF Feuerwehr zweiseitig oder	0
29000	SF Feuerwehr zweiseitig	686 9010.00		35 9011.00		0	29000	SF Feuerwehr zweiseitig	721
29001	SF Wasserversorgung	1'354 9010.10		53 9011.10		0	29001	SF Wasserversorgung	1'407
29002	SF Abwasserentsorgung	777 9010.20		149 9011.20		0	29002	SF Abwasserentsorgung	926
29003	SF Abfall	284 9010.30		0 9011.30		58	29003	SF Abfall	226
29004	SF Elektrizität	0 9010.40		0 9011.40		0	29004	SF Elektrizität	0
2900x	weitere SF	0 9010.xx		0 9011.xx		0	2900x	weitere SF	0
2900x	SF Übertragung VV nach Art. 85a GV	0 3898.xx		0 4898.xx		0	2900x	SF Übertragung VV nach Art. 85a GV	0
292	Rücklagen der Globalbudgetbereiche	0 3892	Einlagen in Rücklagen Globalbudgetbereiche EK	0 4892	Entnahmen aus Rücklagen der Globalbudgetbereiche	0	292	Rücklagen der Globalbudgetbereiche	0
293	Vorfinanzierungen	10'786	Einlagen in Vorfinanzierungen EK	2'691	Entnahmen aus Vorfinanzierungen des EK	548	293	Vorfinanzierungen	12'929
29300	Allgemeiner Haushalt	5'487 3893 3510.xx		1'403 4893		198	29300	Allgemeiner Haushalt	6'692
29301	Wasserversorgung Werterhalt	1'095 3510.xx		537 4510.xx		285	29301	Wasserversorgung Werterhalt	1'347
29302	Abwasserentsorgung Werterhalt	4'204 3510.xx		751 4510.xx		65	29302	Abwasserentsorgung Werterhalt	4'890
294	Reserven	468	Einlagen	0	Entnahmen	0	294	Reserven	468
29400	Zusätzliche Abschreibungen	468 3894.xx		0 4894.xx		0	29400	Zusätzliche Abschreibungen	468
296	Neubewertungsreserve Finanzvermögen	1'333	Einlagen	248	Entnahmen	465	296	Neubewertungsreserve Finanzvermögen	1'116
29600	Neubewertungsreserve FV	1'333 3896.xx		0 4896.xx		465	29600	Neubewertungsreserve FV	868
29601	Schwankungsreserve	0 3896.xx		248 4896.xx		0	29601	Schwankungsreserve	248
299	Bilanzüberschuss/-Fehlbetrag	4'565	2990 Jahresergebnis Überschuss (+) Defizit (-)	0		0	299	Bilanzüberschuss/-Fehlbetrag	4'565

11.4 Rückstellungsspiegel

205 Kurzfristige Rückstellungen

Konto	Bezeichnung	Buchwert 01.01.2021	Veränderung			Buchwert 31.12.2021	Kommentar
			Bildung	Verwendung	Auflösung		
20500.01	Rückstellungen Personalwesen	80'747.20	44'734.80	0.00	-11'181.20	114'300.80	Die Überzeit, welche mehr als 40 Stunden beträgt, wird mit einem festgelegten Stundenansatz als Rückstellung verbucht.

208 Langfristige Rückstellungen

Konto	Bezeichnung	Buchwert 01.01.2021	Veränderung			Buchwert 31.12.2021	Kommentar
			Bildung	Verwendung	Auflösung		
	keine	0.00	0.00	0.00	0.00	0.00	

Total kurzfristige Rückstellungen	80'747.20	44'734.80	0.00	-11'181.20	114'300.80
Total langfristige Rückstellungen	0.00	0.00	0.00	0.00	0.00
Total Rückstellungen	80'747.20	44'734.80	0.00	-11'181.20	114'300.80

11.5 Beteiligungsspiegel

Beteiligungen (im Sinne der öffentlichen Aufgabenerfüllung)											
Name, Sitz Rechtsform	Tätigkeitsgebiet	Nominalkapital (100%)	Eigentumsanteil	Stimmanteil - E: Exekutive - L: Legislative	Wesentliche Beteiligte	Buchwert per 31.12.	Anschaffungswert	Wesentliche Beteiligungen der Organisation	Rechnungslegungsform; Aussage zur Jahresrechnung	Zahlungsströme Berichtsjahr	Spezifische Risiken
Gemeindeeigene Unternehmen (Anstalten) gem. Art. 64 Abs. 1 Bst. b GG											
Regionale Kinder- und Jugendarbeit, Neueneegg	Bereitstellung des Leistungsangebots für die offene Kinder- und Jugendarbeit				Neueneegg und Laupen			Gemeindebeitrag (Ressortvorsteherin Soziales, Kultur, Freizeit)	HRM2	Zusammenarbeitsvertrag (Art. 6) gültig ab 01.01.2017 / Betrag 2021 = CHF 126'678.90	Ausgaben, welche den lastenausgleichsberechtigten Betrag übersteigen, trägt jede Vertragsgemeinde selber (Art. 6).
Regionale Kinder- und Jugendarbeit, Neueneegg	Zuführung von Kosten in den kantonalen Lastenausgleich im Bereich offene Kinder- und Jugendarbeit				Einwohnergemeinden ehemaliges Amt Laupen			Gemeindebeitrag (Ressortvorsteherin Soziales, Kultur, Freizeit)	HRM2	Zusammenarbeitsvertrag (Art. 7) gültig ab 01.01.2016 / Verteilung des Kantonsbeitrages Betrag 2021 = CHF 227'868.30	Nicht lastenausgleichsberechtigte Kosten trägt jede Anschlussgemeinde selber. (Austritt Gemeinde Golaten per 31.12.2020 nach Fusion mit Gemeinde Kallnach).
Regionales Führungsorgan Laupenamt (RFO), Neueneegg	Stellt die Führung in ausserordentlichen Lagen auf dem Gebiet die Koordination der unterzeichnenden Gemeinden sicher (Unwetter, Naturkatastrophen). Basiert auf der Infrastruktur der Zivilschutzorganisation Laupenamt (ZSO).				Einwohnergemeinden ehemaliges Amt Laupen			Gemeindebeitrag (Ressortvorsteherin Sicherheit und öffentlicher Verkehr)	HRM2	Jahresbeitrag 2021 CHF 4'204.20 Vertrag über die Zusammenarbeit von Gemeinden des Laupenamtes im Bereich Zivilschutz (Art. 17)	Möglicher Austritt einer Mitgliedsgemeinde aus geografischer und/oder organisatorischer Sicht (Austritt Gemeinde Golaten per 31.12.2018 nach Fusion mit Gemeinde Kallnach).
Psychomotorik Amt Laupen, Neueneegg	Durchführung des Unterrichts für Psychomotorik				Einwohnergemeinden ehemaliges Amt Laupen			Gemeindebeitrag (Ressortvorsteherin Bildung)	HRM2	Beitrag 2021 CHF 2'044.70	Austritt einer Anschlussgemeinde.
Öffentlich-rechtliche Organisationen der interkommunalen Zusammenarbeit (Gemeindeverbände, Anstalten etc.)*											
Gemeindeverband "Regio Badi Sense", Laupen	Dem Verband obliegt die Führung und der Betrieb der Schwimmbadanlage Laupen. Er kann Sport- und Freizeitanlässe durchführen.			7.05%	Einwohnergemeinden Kriechenwil, Laupen, Mühleberg, Neueneegg, Bösing, Düringen, Gurmels, Schmitten, Überstorf und Wünnwil Flamatt, Burggemeinde Laupen			Mitgliedschaft, GR (Ressortvorsteher Bau und Planung)	HRM2	Betriebskostenbeitrag 2021 CHF 12'983.50 gemäss Organisationsreglement	Die Verbandsgemeinden - ohne die Bürgergemeinden Laupen - bezahlen den Aufwandüberschuss bzw. die Investitionskosten, wie dies im Anhang I geregelt ist. Für die Verbandsschulden haftet das Verbandsvermögen. Austretende Verbandsgemeinden haften während 5 Jahren ab Austritt anteilmässig für die zur Zeit des Austritts bestehenden Schulden. (Art. 69 OGR).
Gemeindeverband "Betagtenzentrum Amt Laupen", Laupen	Dem Verband obliegt die Schaffung und Führung von Einrichtungen zur Unterstützung, Betreuung und Pflege von Betagten.			8.33%	Einwohnergemeinden Clavaleyres, Ferenbalm, Frauenappelen, Golaten, Gurbrü, Kriechenwil, Laupen, Mühleberg, Münchenwiler, Neueneegg und Wileroltigen			Mitgliedschaft, GR (Ressortvorsteherin Soziales, Kultur, Freizeit)	HRM2	Jahresbeitrag CHF 0 Organisationsreglement (Art. 57)	Für Verbandsschulden haftet das Verbandsvermögen. Austretende Verbandsgemeinden haften während fünf Jahren ab Austritt anteilmässig (Art. 59) für die zur Zeit des Austritts bestehenden Schulden. Im Fall der Auflösung des Verbandes haften die Verbandsgemeinden Dritten gegenüber nach den Vorschriften des Gemeindegesetzes. Für das Verhältnis der Verbandsgemeinden unter sich gilt Art. 61 Abs. 3. (Art. 61 OGR).
Gemeindeverband "Soziale Dienste Region Laupen" (SDRL), Laupen	Der Verband übernimmt für die Verbandsgemeinden die gemäss Sozialgesetzgebung vorgesehenen Aufgaben: a) der Sozialbehörde b) des Sozialdienstes (Art. 2 Statuten)			42.070%	Einwohnergemeinden Laupen (Sitzgemeinde), Mühleberg, Neueneegg und weitere Gemeinden des ehemaligen Amt Laupen			Mitgliedschaft, GR (Ressortvorsteherin Soziales, Kultur, Freizeit)	HRM2	Jahresbeitrag 2021 + Abrg. 2020 CHF 329'011.-- Organisationsreglement (Art. 41)	Für Verbandsschulden haftet das Verbandsvermögen. Austretende Verbandsgemeinden haften während drei Jahren ab Austritt anteilmässig (Art. 44, Art. 43 Abs. 3) für die zur Zeit des Austritts bestehenden Schulden. Im Fall der Auflösung des Verbandes haften die Verbandsgemeinden Dritten gegenüber nach den Vorschriften des Gemeindegesetzes. Für das Verhältnis der Verbandsgemeinden unter sich gilt Art. 44 Abs. 3. (Art. 45 OGR).
Gemeindeverband "Soziale Dienste Region Laupen" (SDRL), Laupen	Übernahme der Aufgabe Schulsozialarbeit				Einwohnergemeinden Laupen (Sitzgemeinde), Mühleberg und Neueneegg			Mitgliedschaft, GR (Ressortvorsteherin Soziales, Kultur, Freizeit)	HRM2	Beitrag 2021 CHF 120'529.70 (brutto)	Für Verbandsschulden haftet das Verbandsvermögen. Austretende Verbandsgemeinden haften während drei Jahren ab Austritt anteilmässig (Art. 42, Art. 41 Abs. 3) für die zur Zeit des Austritts bestehenden Schulden. Im Fall der Auflösung des Verbandes haften die Verbandsgemeinden Dritten gegenüber nach den Vorschriften des Gemeindegesetzes. Für das Verhältnis der Verbandsgemeinden unter sich gilt Art. 44 Abs. 3. (Art. 42 OGR).
Zweckverband der Abwasserregion Sensetal (ARA), Laupen	Abwasserreinigung			5 Sitze	Verbandsgemeinden nach Art. 1 OgR			Mitgliedschaft, GR (Ressortvorsteher Tiefbau und Gemeindebetriebe)	HRM2	Jahresbeitrag 2021 CHF 445'563.55 Organisationsreglement (Art. 69-72)	Für Verbandsschulden haftet das Verbandsvermögen. Im Falle der Auflösung haften die Verbandsgemeinden und Vertragspartner solidarisch. (Art. 60 + 61 OgR).
Regionalkonferenz Bern-Mittelland, Bern	Dient der wirkungsvollen Erfüllung der Aufgaben der beteiligten Gemeinden und der gemeinsamen verbindlichen Beschlussfassung in regionalen Angelegenheiten, die ihr der Kanton oder die Gemeinden übertragen haben.			3 Stimmen	75 Gemeinden der Region Bern-Mittelland			Gesellschaftsmitgliedschaft, GR (Gemeindepräsidentin)	HRM2	Jahresbeitrag 2021 CHF 26'290.-- Geschäftsreglement (Art. 62 Abs. 1)	Ein Aufwandüberschuss wird auf die Mitgliedsgemeinden aufgeteilt.

Name, Sitz Rechtsform	Tätigkeitsgebiet	Nominalkapital (100%)	Eigentumsanteil	Stimmanteil - E: Exekutive - L: Legislative	Wesentliche Beteiligte	Buchwert per 31.12.	Anschaffungswert	Wesentliche Beteiligungen der Organisation	Rechnungslegungs-norm; Aussage zur Jahresrechnung	Zahlungsströme Berichtsjahr	Spezifische Risiken
ZSO Kőniz / RKZ BBM Kőniz im Bereich Zivilschutz, Kőniz	Übertrag der Zivilschutzaufgaben gemäss den eidg. und kant. Bestimmungen über den Bevölkerungs- und Zivilschutz.				Vertragsparteien (Einwohnergemeinden ehemaliges Amt Laupen)			Gemeindebeitrag (Ressortvorsteherin Sicherheit und öffentlicher Verkehr)		Jahresbeitrag 2021 CHF 72'462.-- Vertrag (Art. 12), Organisationsregelelement (Art. 75)	Für die Verbandsschulden haftet das Verbandsvermögen. Austretende Verbandsgemeinden haften während 2 Jahren ab Austritt anteilmässig gemäss Art. 14 Absatz 2 für die zur Zeit des Austritts bestehenden Schulden. Kündigungsfrist von 24 Monaten auf Jahresende.
ZSO Kőniz / RKZ BBM Kőniz im Bereich Zivilschutz, Kőniz	Unterstützt die Bevölkerung in ausserordentlichen Lagen (Unwetter, Naturkatastrophen).			2 Stimmen	(63 Einwohnergemeinden)			Gemeindebeitrag (Ressortvorsteherin Sicherheit und öffentlicher Verkehr)		Jahresbeitrag 2021 CHF 11'566.80 Vertrag (Art. 12), Organisationsregelelement (Art. 75)	Austretende Verbandsgemeinden haften während 2 Jahren ab Austritt anteilmässig gemäss Artikel 14 Absatz 2 für die zur Zeit des Austritts bestehenden Schulden (Art. 76 OgR).
Kantonale Planungsgruppe Bern (KPG Bern), Bern	Informieren, instruieren und beraten seiner Mitglieder in den Bereichen Raumplanung, Baurecht, Umweltschutz und Finanzhaushalt des öffentlichen Gemeindefinanzwesens.				Einwohner-, Kirch-, Bürger- und gemischte Gemeinden, Anstalten, Verbände, Vereine, Gesellschaften, Firmen und Einzelpersonen			Mitgliedschaft (Keine Vertretung)		Jahresbeitrag 2021 CHF 1'900.-- (bis 5'000 Einwohner) Statuten (Art. 19)	Jede persönliche Haftung der Mitglieder ist ausgeschlossen (Art. 17 Statuten).
Steuerverwaltung des Kantons Bern, Bern	Erfassung der Steuererklärungen durch die Kompetenzgemeinde Kőniz				Neueneegg und Kőniz			gemäss Vereinbarung vom 03.09.2012		Beitrag 2021 CHF 12'275.-- (CHF 5.-- pro steuerpflichtige Person)	Erhöhung des Beitrages an die Kompetenzgemeinden.
Gemeinden rund um Bern (GRUMB), Kőniz	Durchführung des Auftritts an der BAM, Erfahrungsaustausch Berufsbildende				Gemeinden rund um Bern			Mitgliedschaft (Berufsbildner)		Beitrag 2021 CHF 210.--	Mehraufwand bei allfälligen Austritten von anderen Gemeinden.
Stiftung Einsatzkosten der Gemeinden in ausserordentlichen Lagen	Regelung der Grundsätze, der Organisation und der Zuständigkeiten für die zu schaffende Einsatzkostenversicherung der Gemeinden bei Katastrophen und in Notlagen.				Alle bernischen Gemeinden			Mitgliedschaft, GR (Ressortvorsteher Sicherheit und öffentlicher Verkehr)		Jahresbeitrag 2021 CHF 0 (Verzicht) Einsatzkostenverordnung (EKV, Art. 14, Abs. 1)	Keine Regelung in der EKV.
Regionale Musikschule Laupen, Laupen	Zu den allgemein bildenden Schulen einen ergänzenden, erweiterten und vertieften Musikunterricht ermöglichen. Aktives Musizieren in allen Stilrichtungen durch einen qualifizierten Instrumental- und Gesangsunterricht fördern.			12.50%	Einwohnergemeinde Laupen, Kriechenwil und Neueneegg			Mitgliedschaft, GR (Ressortvorsteherin Bildung)		Jahresbeitrag 2021 CHF 142'514.40 Statuten (Art. 17)	Betreffend Haftung keine Regelung in den Statuten. Die Kündigungsfrist beträgt 18 Monate ab Ende des Kalenderjahres.
Regionalkonferenz Bern-Mittelland, Bern	Betriebsbeiträge an Kulturinstitutionen von regionaler Bedeutung (Konzert Theater Bern, Bernisches Historisches Museum, Berner Kammerorchester, Buskers Bern, Camerata Bern, DAS Theater, Kornhausbibliothek Bern, Kornhausforum Bern, La Cappella Bern, BeJazz Kőniz, Kulturhof Schloss Kőniz, Reberhaus Bolligen, Mühle Hunziken Rubigen)			Stimmkraft aufgrund mittlerer Wohnbevölkerung (Gesetz über den Finanz- und Lastenausgleich Art. 7)	76 Gemeinden der Region Bern-Mittelland			Mitgliedschaft, GR (Ressortvorsteherin Soziales, Kultur und Freizeit)		Jahresbeitrag 2021 CHF 139'308.-- (Geschäftsregelement Art. 62 Abs. 1)	Kulturverträge 2020 - 2023 fix. Für die Verbindlichkeiten des Vereins haftet ausschliesslich das Vereinsvermögen. Jede Haftbarkeit der Mitglieder über die im Anhang zu den Statuten festgelegten Mitgliederbeiträge hinaus ist ausgeschlossen (Art. 24 Statuten).
Verein Spitex Region Kőniz, Kőniz	Fördert, unterstützt und ermöglicht mit ihren Dienstleistungen das Wohnen und Leben zu Hause für Menschen, die der Hilfe, Pflege, Behandlung, Betreuung, Begleitung und Beratung bedürfen.				Einwohnergemeinde Kőniz, Neueneegg und Oberbalm			Mitgliedschaft, GR (Ressortvorsteherin Soziales, Kultur und Freizeit)		Beitrag 2021 CHF 0.-- Abrechnung erfolgt via Kanton.	Für Verbindlichkeiten haftet ausschliesslich das Vereinsvermögen (Art. 12 Abs. 3 Statuten). Sicherstellung des Angebots.
Verein Bernische AHV-Zweigstellenleiterinnen + -leiter (BAZ), Sitz am jeweiligen Wohnort des Präsidenten	Wahrung der Berufsinteressen der Mitglieder und Pflege der Kollegialität und des guten Einvernehmens			1.03%	(97 Mitglieder)			Mitgliedschaft (Leiterin AHV-Zweigstelle)		Jahresbeitrag 2021 CHF 50.-- + CHF 50.-- (freiwillig) Statuten (Art. 19)	Für Verbindlichkeiten des Vereins haften ausschliesslich dessen eigene Mittel (Art. 18 Statuten).
Verein Vernetzte offene Jugendarbeit Kanton Bern (VOJA)	Förderung der Zusammenarbeit der Jugendarbeit im Kanton Bern			0.44%	(225 Mitgliedsgemeinden)			Mitgliedschaft, GR		Jahresbeitrag 2021 CHF 1'613.20 Statuten (Art. 8 Abs. 2)	Jede Haftung oder Nachschusspflicht der Mitglieder für Schulden des Vereins ist ausgeschlossen (Art. 13 Statuten).
Verein Schweizer Heimatschutz, Zürich	Lebensraum schützen, pflegen und unter Wahrung der Würde des Menschen sowie der Natur- und Kulturgüter weiterentwickeln							Mitgliedschaft (Leiter Tiefbau)		Jahresbeitrag 2021 CHF 120.-- Statuten (Art. 12)	Für Verpflichtungen haftet nur das Vereinsvermögen (Art. 31 Statuten). Eine Nachschusspflicht ist ausgeschlossen.
Verband Bernischer Gemeinden VBG, Sitz befindet sich am Ort der Geschäftsstelle (Verein)	Unterstützung sämtlicher Bestrebungen zur Wahrung der Gemeindeautonomie				331 bernische Gemeinden			Mitgliedschaft (Gemeindeschreiber)		Jahresbeitrag 2021 CHF 3'394.-- Statuten (Art. 11)	Eine persönliche Haftung der Mitglieder und Organe ist ausgeschlossen (Art. 10 Statuten).
Verein für Sozialversicherungsfragen von öffentlichen Institutionen des Kantons Bern (ÖKB)	Allgemeine Beratung seiner Mitglieder als Arbeitgeber im Bereich der Sozialversicherungen							Mitgliedschaft (Leiterin AHV-Zweigstelle)		Jahresbeitrag CHF 0 (2021 keine Rechnung) Statuten (Art. 23)	Jede persönliche Haftung der Mitglieder ist ausgeschlossen (Art. 25 Statuten).
Schweizerische Arbeitsgemeinschaft der allgemeinen öffentlichen Bibliotheken (SAB)								Mitgliedschaft, GR (Ressort Soziales, Kultur und Freizeit)		Anteilschein à nom. CHF 1'000.-- Mitgliederbeitrag 2018 (letztmals) CHF 98.--	Anteilschein verliert an Wert.

Name, Sitz Rechtsform	Tätigkeitsgebiet	Nominalkapital (100%)	Eigentumsanteil	Stimmanteil - E: Exekutive - L: Legislative	Wesentliche Beteiligte	Buchwert per 31.12.	Anschaffungswert	Wesentliche Beteiligungen der Organisation	Rechnungslegungs-norm; Aussage zur Jahresrechnung	Zahlungsströme Berichtsjahr	Spezifische Risiken
Dachverband offener Jugendarbeit Schweiz								Mitgliedschaft, GR (Ressort Soziales, Kultur und Freizeit)		Jahresbeitrag CHF 100.-- (2021 kein Beitrag)	
Feuerwehrverband des Kantons Bern, Sitz am Wohnort des jeweiligen Präsidenten, Bärswil	Förderung des gesetzlich und reglementarisch organisierten Feuerwehrdienstes sowie den verbandsmässigen Zusammenschluss aller Feuerwehren des Kantons Bern.			4 Stimmen (gemäss Art. 11 Statuten)	10 Kollektivmitglieder und 30 Feuerwehrvereine			Mitgliedschaft		Jahresbeitrag 2021 CHF 220.-- Statuten (Art. 26)	Keine Regelung in den Statuten erwähnt.
Verein Fondsocial (Tagesschule)	Fördert die berufliche Grundbildung und die höhere Berufsbildung im Sozialbereich							Mitgliedschaft, GR (Ressort Bildung)		Jahresbeitrag 2021 CHF 156.-- Statuten (Art. 17 Abs. 2)	Für Verpflichtungen des Vereins haftet ausschliesslich das Vereinsvermögen. Eine persönliche Haftung der Mitglieder ist ausgeschlossen (Art. 18 Statuten).
Stiftung Pro Juventute Kanton Bern	Chindernetz Kanton Bern			Alle Mitglieder haben je 1 Stimmer (Art. 5.2)	ca. 70 Mitglieder			Mitgliedschaft, GR (Ressort Soziales, Kultur und Freizeit)		Jahresbeitrag 2021 CHF 200.--	Für Verbindlichkeiten haftet ausschliesslich das Vereinsvermögen (Art. 3.8 Statuten).
Verband Schweizerischer Einwohnerdienste (VSED)	Stärkung des Images als kompetenter, dienstleistungsorientierter und moderner Verband. Wahrung und Förderung gemeinsamer beruflicher Interessen				891 Aktivmitglieder, 20 Passivmitglieder, 2 Ehrenmitglieder			Mitgliedschaft (Leiterin Einwohnerkontrolle)		Jahresbeitrag 2021 CHF 70.-- Statuten (Art. 8)	Für die Verpflichtungen des Verbandes haftet ausschliesslich das Vereinsvermögen. Jede persönliche Haftung der Mitglieder ist ausgeschlossen (Art. 17 Statuten).
Verein Pro Neueneegg	Erwerb, Erhaltung und Restaurierung schätzenswerter Objekte sowie Erhalt von Kulturgütern in Neueneegg				ca. 140 Mitglieder			Mitgliedschaft, GR (Ressort Präsidiales)		Jahresbeitrag 2021 CHF 50.--	
Vertragliche Beziehungen zur Erfüllung von Gemeindeaufgaben*											
Regionale Tierkörperabfallstelle Laupen, Laupen	Deponie von Tierkadaver				Einwohnergemeinden Laupen (Sitzgemeinde), Ferrenbalm, Frauenkappelen, Kriechenwil, Mühleberg, Neueneegg und Wallenbuch (FR)			Mitgliedschaft, GR (Ressortvorsteher Tiefbau und Gemeindebetriebe)	HRM2	Betriebskostenbeitrag 2021 CHF 32'137.30 Anschlussvertrag (Art. 8 ff.)	Die Entsorgungskosten gemäss Artikel 22 des kantonalen Abfallgesetzes werden durch das Amt für Gewässerschutz und Abfallverwertung des Kantons Bern der Gemeinde Laupen belastet. Diese wird die Entsorgungskosten aufgrund der Tabelle im Anhang 1 prozentual auf die Gemeinden verteilen. Die speziell ausgewiesenen Entsorgungskosten ab Hof werden gestützt auf die Liste der GZM Extraktionswerk AG auf die Vertragsgemeinden nach Gewicht verteilt.
Wander AG, Neueneegg	Gegenseitige Sicherung des Wasserbezugsrechtes (gemäss Wasserlieferungsvertrag gültig ab 01.01.2014)				Wander AG und Einwohnergemeinde Neueneegg			Mitgliedschaft, GR (Ressortvorsteher Tiefbau und Gemeindebetriebe)		Beitrag der Wander AG 2021 CHF 7'300.-- für die Abdeckung des Spitzenwasserbedarfs (pauschal) CHF 7'600.-- für die Sicherstellung des Löschwasserbedarfs Kosten für Wasserbezug an Wander AG CHF 15'433.70	Erstmalige Kündigungsfrist des Vertrages nach 10 Jahren d.h. per 31.12.2023. Wasserqualität gemäss den Bestimmungen der eidg. Lebensmittelgesetzgebung.
Einwohnergemeinde Laupen, Laupen	Gegenseitiges Wasserbezugsrecht aufgrund Wasserlieferungsvertrag (per 01.01.2014)				Einwohnergemeinden Laupen und Neueneegg			Mitgliedschaft, GR (Ressortvorsteher Tiefbau und Gemeindebetriebe)	HRM2	Wasserbezug 2021 CHF 1'399.20	Erstmalige Kündigungsfrist des Vertrages nach 25 Jahren d.h. per 31.12.2038. Wasserqualität gemäss den Bestimmungen der eidg. Lebensmittelgesetzgebung.
Einwohnergemeinde Köniz, Köniz	Wasserbezugsrecht für die Gebiete Thörishaus und Landstuhl				Einwohnergemeinden Köniz und Neueneegg			Mitgliedschaft, GR (Ressortvorsteher Tiefbau und Gemeindebetriebe)	HRM2	Wasserbezug 2021 CHF 32'736.15	Kündigung Wasserbezugsrecht.
Kompomo GmbH, Wyden und ShreddeX GmbH, Wyden	Deponie und Bearbeitung von Grüngut				Kompomo GmbH, ShreddeX GmbH und Einwohnergemeinde Neueneegg			Vertrag (Ressortvorsteher Tiefbau und Gemeindebetriebe)		Auftragsvolumen CHF 108'000.-- pro Jahr	Auftragsvergabe mit einer Kündigungsfrist von 6 Monaten.
Tschanz Walter GmbH, Neueneegg	Abfuhr der stationären Grüngutcontainer				Walter Tschanz GmbH und Einwohnergemeinde Neueneegg			Vertrag (Ressortvorsteher Tiefbau und Gemeindebetriebe)		Auftragsvolumen CHF 44'500.-- pro Jahr	Auftrag für die Dauer von 4 Jahren ab dem 01.01.2018.
Schweizerisches Rotes Kreuz / Kanton Bern	Rotkreuzfahrzeugdienst im Einzugsgebiet der Gemeinde				Schweiz, Rotes Kreuz / Kanton Bern			Vereinbarung (Ressortvorsteherin Soziales, Kultur und Freizeit)		Beitrag 2021 CHF 3'344.40 (CHF --.60 pro Einwohnerin)	Kündigung unter Einhaltung einer Kündigungsfrist von drei Monaten jeweils auf Ende eines Kalenderjahres.
Häusler Konrad, Schwarzenburg	Arbeiten Feueraufseher und Bauabnahmen im Auftragsverhältnis				Häusler Konrad und Einwohnergemeinde Neueneegg			Vereinbarung (Ressortvorsteher Bau und Planung)		Kosten 2021 CHF 8'204.70	Kündigungsfrist sechs Monate.

Name, Sitz Rechtsform	Tätigkeitsgebiet	Nominalkapital (100%)	Eigentumsanteil	Stimmanteil - E: Exekutive - L: Legislative	Wesentliche Beteiligte	Buchwert per 31.12.	Anschaffungswert	Wesentliche Beteiligungen der Organisation	Rechnungslegungs-norm; Aussage zur Jahresrechnung	Zahlungsströme Berichtsjahr	Spezifische Risiken
Freiburghaus AG, Flamatt	Kehrichtabfuhr				Freiburghaus AG und Einwohnergemeinde Neueneegg			Vertrag (Ressortvorsteher Tiefbau und Gemeindebetriebe)		Kosten 2021 CHF 156'090.95	Auftrag für die Kehrichtabfuhr für die Jahre 2020 - 2024.
Rittmeyer AG, Baar	Erbringung von Werterhaltungsleistungen für Leistungsmodul im Bereich Wasserversorgung				Rittmeyer AG und Einwohnergemeinde Neueneegg			Vertrag (Ressortvorsteher Tiefbau und Gemeindebetriebe)		Kosten 2021 CHF 8'659.60	Kündigungsfrist drei Monate auf Ende des Kalenderjahres. Kündigung per 31.12.2021.
vonRoll Hydro (Suisse AG), Oensingen	Unterhalt Schieber Wasserversorgung				vonRoll Hydro (Suisse AG) und Einwohnergemeinde Neueneegg			Vertrag (Ressortvorsteher Tiefbau und Gemeindebetriebe)		Kosten 2021 CHF 16'480.20	Vertragsdauer 5 Kalenderjahre ab 01.01.2017. Danach Kündigungsfrist drei Monate auf Ende des Kalenderjahres.
Bürgerliches Forstamt der Burggemeinde Bern	Wasserlieferungsvertrag				Bürgerliches Forstamt und BG Sürli (EWG Neueneegg)			Vertrag (Ressortvorsteher Tiefbau und Gemeindebetriebe)		Kosten 2021 CHF 10'649.55	Erstmalige Kündigungsfrist des Vertrages per 31.12.2030 mit einer Frist von drei Jahren.
SFT-Events GmbH, Neueneegg	Dienstleistungsvertrag ICT-Support Primarstufen Neueneegg + Thörishaus				SFT-Events GmbH und Einwohnergemeinde Neueneegg			Vertrag (Ressortvorsteherin Bildung)		Kosten CHF 500.-- pro Monat	Kündigungsfrist 3 Monate auf Ende eines Schul- oder Kalenderjahres.
Infolutions GmbH, Liebfeld	Dienstleistungsvertrag ICT-Betrieb Primarstufen Neueneegg + Thörishaus				Infolutions GmbH und Einwohnergemeinde Neueneegg			Vertrag (Ressortvorsteherin Bildung)		Kosten 2021 CHF 66'406.20	Kündigungsfrist 3 Monate auf Ende eines Kalenderjahres.
Baldegger + Sortec AG	Systembetrieb Kassensoftware				Baldegger + Sortec AG und Einwohnergemeinde Neueneegg			Vertrag (Ressort Präsidiales)		Kosten 2021 CHF 3'949.65	Kündigungsfrist 2 Monate.
Quadiert Switzerland AG, Wallisellen	Bereitstellung Frankiersystem IX-5AF				Quadiert Switzerland AG und Einwohnergemeinde Neueneegg			Vertrag (Ressort Präsidiales)		Kosten 2021 CHF 2'277.45	

11.6 Gewährleistungsspiegel

Name, Sitz, Rechtsform	Eigentümer wesentliche Miteigentümer	Angaben zu den gesicherten Leistungen (Art, Betrag, Verfall, Zinsangaben usw.)	Zahlungsströme im Berichtsjahr	Spezifische zusätzliche Angaben
Privatrechtliche Unternehmen (nach OR/ZGB)				
Verein Schiessanlage Bramberg (VSB), Neueneegg		Darlehensvertrag / Kaufvertrag (Verkauf Miteigentumsanteil an Schiessanlage Bramberg) Darlehenssumme CHF 270'000.--; Restschuld per 2021 CHF 68'640.--; Rückzahlung bis spätestens 03.05.2039	Rückzahlung 2021 CHF 8'600.--	Amortisation durch VSB im Rahmen seiner Möglichkeiten. Bei einer Auflösung des Vereins wird der gesamte restliche Darlehensbetrag zur Zahlung fällig.
Talus Informatik AG, Wiler	Vertragsparteien	Vertrag Abtretung div. Dienstleistungen im Bereich Informatik, rund CHF 211'889.-- wiederkehrend, Laufzeit bis 30.10.2024.	ca. CHF 211'889.--	Risiko: Bei einem allfälligen Anbieterwechsel entstehen hohe einmalige Infrastrukturkosten.
Graphax AG, Dietikon	Vertragsparteien	Miet- und Servicevertrag Druckergeräte, rund CHF 34'500.-- jährlich wiederkehrend, Mindestlaufzeit 60 Monate (bis 28.02.2027) Mietvertrag für Kopiergeräte CHF 178'386.-- (62 Raten à 2'877.20)	Kosten 2021 CHF 34'994.85	Bei vorzeitiger Beendigung des Miet- und Service- vertrages aus vom Kunden zu verantwortenden Gründen werden sämtliche Raten für die Restlaufzeit des Vertrages sofort fällig. Der Verzugszins wird mit 5% p.a. berechnet. Ausserdem hat Graphax das Recht, die Serviceleistungen unverzüglich einzustellen und haftet nicht für den dem Kunden hieraus entstandenen Schaden.
Stiftung Pensionskasse Previs Vorsorge, Wabern	gemäss Anschlussvereinbarung	Fristgerechte Einzahlung der geforderten Beiträge.	Beiträge 2021 CHF 377'426.70	Deckungsgrad per 31.12.2021; 17 Vorsorgewerke >100%
BDO AG, Burgdorf	Vertragsparteien	Auftrag zur Vornahme der Rechnungs- revision Honorar CHF 9'950.-- jährlich wiederkehrend Dauer Jahresrechnungen 2021 bis 2024	Kosten 2021 CHF 10'457.70 exkl. Prüfung Kreditabrechnungen	Der Auftrag wird jeweils für eine Legislaturperiode vergeben.
BBP Geomatik AG, Gümligen (HH Rudolf Moser + Severin Hohl)	Vertragsparteien	Laufende Nachführung der amtlichen Vermessung sowie der Nachführung der Vermarkung Jährlich wiederkehrend von 01.01.2019 bis 31.12.2025	Kosten 2021 CHF 22'418.80	Der Vertrag erlischt, wenn der Nachführungsgeo- meter aus der Firma austritt oder die Zeichnungs- berechtigung verliert.
Öffentlich-rechtliche Unternehmen (nach Gemeindegesetz)				
Öffentlich-rechtliche Verträge				
Gemeinsame Schulanlagen Thörishaus	Einwohnergemeinden Köniz und Neueneegg	Miteigentumsanteil, 50% des Realwertes, Risikosumme ca. CHF 5-7 Mio.	Beiträge der Gemeinde Köniz CHF 279'089.10	Risikobeurteilung: Am 03.07.2019 hat die Gemeinde Köniz den Vertrag zur Führung einer gemeinsamen Schule in Thörishaus gekündigt. Davon sind auch die Eigentumsverhältnisse der Grundstücke (Land) betroffen. Kündigungsfrist 5 Jahre auf Ende des Schuljahres 2024/25. Auf diesen Zeitpunkt hin werden die Eigentumsanteile der Gemeinde Köniz zur Rückzahlung fällig. Die SchülerInnen mit Wohnsitz in Thörishaus sollen weiterhin die Schulen in Thörishaus und Neueneegg besuchen.
Gemeinsame Schule Thörishaus	Einwohnergemeinden Köniz und Neueneegg	Führung der gemeinsamen Schule Thörishaus inklusive SchülerInnen an der Sekundarstufe I in Neueneegg.	Beiträge der Gemeinde Köniz CHF 515'490.95 (Sekundarstufe I CHF 317'670.10)	Risikobeurteilung: Am 03.07.2019 hat die Gemeinde Köniz den Vertrag zur Führung einer gemeinsamen Schule in Thörishaus gekündigt. Kündigungsfrist 5 Jahre auf Ende des Schuljahres 2024/25. Die SchülerInnen mit Wohnsitz in Thörishaus sollen weiterhin die Schulen in Thörishaus und Neueneegg besuchen.
Schul- und Kirchenzentrum	Kirchgemeinde Neueneegg und Einwohnergemeinde Neueneegg	Anteil an den Betriebskosten im Schul- und Kirchenzentrum von 12.5%.	Kosten 2021 CHF 25'098.90	In der Vereinbarung vom 01.06.1979 ist keine Kündigungsfrist erwähnt. Eine Totalsanierung des SKZ ist in Planung.

Weitere Verpflichtungen (Altlasten, Leasing usw.)				
Abrechnung Sozialhilfeaufwendungen und Kindes- und Erwachsenenschutz	Kanton	Anteil Rechnungsjahr 2020 = 2'853'973.30	CHF 2'374'596.75	Akontozahlung aktuelles Jahr = ca. 60% der Abrechnungssumme des Vorjahres / Differenz = CHF 1'270'973.30.

11.7 Anlagespiegel

11.7.1 Finanzvermögen

Neuenegg
EG

Anlagespiegel 2021
Finanzvermögen

			108 Finanzvermögen Sachanlagen				
			1080	1084	1086	1087	1089
			Grundstücke unüberbaut	Gebäude Finanzvermögen	Mobilien des Finanz- vermögens	Anlagen im Bau Finanzvermögen	Übrige Sachanlagen FV
Anschaffungskosten	Anlagewert	01.01. 2021	166'259.00	4'653'554.00			
	Zuwachs/ Zugänge	2021		839'437.20			
	Abgänge	2021					
	Umgliederungen	2021					
	Anlagewert	31.12. 2021	166'259.00	5'492'991.20	0.00	0.00	0.00
kumulierte Wertberichtigungen	Stand per	01.01. 2021					
	Wertminderungen	2021					
	Aufwertungen	2021					
	Umgliederungen	2021					
	Stand per	31.12. 2021	0.00	0.00	0.00	0.00	0.00
Buchwerte	Buchwert netto	31.12. 2021	166'259.00	5'492'991.20	0.00	0.00	0.00
	davon Anlagen in Leasing	31.12. 2021					
	Versicherungswerte	31.12. 2021		7'310'000.00	200'000.00		

11.7.2 Sachanlagen Verwaltungsvermögen

Neueneegg
EG

Anlagespiegel 2021
Sachanlagen Verwaltungsvermögen

			140 Sachanlagen Verwaltungsvermögen								
			1400	1401	1402	1403	1404	1405	1406	1407	1409
			Grundstücke unbebaut	Strassen/ Verkehrswege	Wasserbau	Tiefbauten übrige	Hochbauten	Waldungen/ Alpen	Möbilien	Anlagen im Bau	Übrige Sachanlagen* (ohne 14099)
Anschaffungskosten	Anlagewert	01.01. 2021		1'498'141.00	0.00	3'218'587.95	883'014.60		1'003'540.65	3'683'642.55	
	Zuwachs/ Zugänge	2021				8'369.45				4'297'960.15	
	Abgänge	2021									
	Umgliederungen	2021		256'971.80	203'810.75	816'726.00	2'890'346.55		239'867.65	-4'457'971.95	
	Anlagewert	31.12. 2021	0.00	1'755'112.80	203'810.75	4'043'683.40	3'773'361.15	0.00	1'243'408.30	3'523'630.75	0.00
kumulierte ordentliche Abschreibungen	Stand per	01.01. 2021		-163'747.00		-161'045.95	-126'111.60		-312'006.65		
	Planmässige Abschreibungen	2021		55'956.80	4'075.75	73'938.45	121'351.55		125'768.65		
	Ausserplanmässige Abschreibungen	2021									
	Wertkorrekturen	2021									
	Stand per	31.12. 2021	0.00	-219'703.80	-4'075.75	-234'984.40	-247'463.15	0.00	-437'775.30	0.00	0.00
Buchwerte	Buchwert netto	31.12. 2021	0.00	1'535'409.00	199'735.00	3'808'699.00	3'525'898.00	0.00	805'633.00	3'523'630.75	0.00
	davon Anlagen in Leasing	31.12. 2021									
	Versicherungswerte	31.12. 2021					68'854'100.00		7'004'767.00		

* darin nicht enthalten ist das bestehende VV bei Einführung von HRM2:

	Saldo per 01.01. 2021	Kumulierte Wertberichtigungen	Saldo per 31.12. 2021
Allgemeiner Haushalt	14099.01 Fr. 3'186'218.70	14099.99 Fr. 1'593'110.70	Fr. 1'593'108.00
Wasserversorgung	14099.11 Fr. 4'764'220.39	14099.91 Fr. 1'490'082.39	Fr. 3'274'138.00
Feuerwehr	14099.51 Fr. 339'185.45	14099.95 Fr. 169'592.45	Fr. 169'593.00
Total	Fr. 8'289'624.54	Fr. 3'252'785.54	Fr. 5'036'839.00

11.7.3 übriges Verwaltungsvermögen

Neuenegg
EG

Anlagespiegel
Übriges Verwaltungsvermögen

			142 Immaterielle Anlagen VV			144 Darlehen VV	145 Beteiligungen VV	146 Investitionsbeiträge VV
			1420	1427	1421 & 1429	1441-1447	1452-1456	1460-1469
			Informatik	Immat. Anlagen in Realisierung	übrige immaterielle Anlagen	Darlehen	Beteiligungen	Investitionen
Anschaffungskosten	Anlagewert	01.01. 2021			0.00	77'240.00	604.00	419'670.95
	Zuwachs/ Zugänge	2021				-8'600.00		
	Abgänge	2021						
	Umgliederungen	2021			50'249.20			
	Anlagewert	31.12. 2021	0.00	0.00	50'249.20	68'640.00	604.00	419'670.95
kumulierte ordentliche Abschreibungen	Stand per	01.01. 2021			0.00			-65'581.95
	Planmässige Abschreibungen	2021			5'025.20			28'802.00
	Ausserplanmässige Abschreibungen	2021						
	Wertkorrekturen	2021						
	Stand per	31.12. 2021	0.00	0.00	-5'025.20	0.00	0.00	-94'383.95
Buchwerte	Buchwert netto	31.12. 2021	0.00	0.00	45'224.00	68'640.00	604.00	325'287.00
	davon Anlagen in Leasing	31.12. 2021						
	Versicherungswerte	31.12. 2021						

11.8 Kreditkontrolle

11.8.1 Verpflichtungskredite für Investitionen

Übersicht Kredit "Erschliessung Ortsplanung"

Kreditbeschluss Rahmenkredit GV vom 27.10.2009 *	SFr. 7'561'300.00
Kreditbeschluss Rahmenkredit GV vom 25.05.2011 *	SFr. 3'887'200.00
Total Rahmenkredit	SFr. 11'448'500.00
kumulierte Teilkredite Konto 790 589 14	SFr. 26'000.00
kumulierte Teilkredite Konto 790 589 11	SFr. 15'000.00
kumulierte Teilkredite Konto 790 589 17	SFr. 150'000.00
kumulierte Teilkredite Konto 790 589 10	SFr. 30'000.00
kumulierte Teilkredite Konto 700 501 20	SFr. 34'000.00
kumulierte Teilkredite Konto 710 501 20	SFr. 115'000.00
kumulierte Teilkredite Konto 790 589 21	SFr. 100'000.00
kumulierte Teilkredite Konto 620 501 09 / 6150 5010 09	SFr. 54'551.00
kumulierte Teilkredite Konto 620 501 02	SFr. 55'000.00
kumulierte Teilkredite Konto 700 501 17	SFr. 61'600.00
kumulierte Teilkredite Konto 710 501 21	SFr. 140'200.00
kumulierte Teilkredite Konto 710 501 23	SFr. -
kumulierte Teilkredite Konto 700 501 16	SFr. 741'000.00
kumulierte Teilkredite Konto 710 501 19	SFr. 2'580'000.00
kumulierte Teilkredite Konto 710 501 22	SFr. 644'400.00
kumulierte Teilkredite Konto 750 501 01 / 7410 5020 01	SFr. 90'000.00
kumulierte Teilkredite Konto 700 501 18	SFr. 378'600.00
kumulierte Teilkredite Konto 620 501 27	SFr. 27'000.00
kumulierte Teilkredite Konto 790 589 02	SFr. 13'500.00
kumulierte Teilkredite Konto 7201 5032 05	SFr. 245'800.00
kumulierte Teilkredite Konto 790 589 04	SFr. -
kumulierte Teilkredite Konto 7101 5031 06	SFr. 282'000.00
kumulierte Teilkredite Konto 7900 5290 03	SFr. 50'000.00
Restkredit (Saldo Rahmenkredit - bewilligte Teilkredite)	SFr. 5'614'849.00

Kreditbeschluss Rahmenkredit GV vom 27.10.2009 *	SFr. 7'561'300.00
Kreditbeschluss Rahmenkredit GV vom 25.05.2011 *	SFr. 3'887'200.00
Total Rahmenkredit	SFr. 11'448'500.00
kumulierte Ausgaben Konto 790 589 14	SFr. 27'297.05
kumulierte Ausgaben Konto 790 589 11	SFr. 10'432.50
kumulierte Ausgaben Konto 790 589 17	SFr. 153'610.75
kumulierte Ausgaben Konto 790 589 10	SFr. 26'154.15
kumulierte Ausgaben Konto 700 501 20	SFr. 29'146.75
kumulierte Ausgaben Konto 710 501 20	SFr. 102'380.30
kumulierte Ausgaben Konto 790 589 21	SFr. 163'636.05
kumulierte Ausgaben Konto 6150 5010 09	SFr. 60'550.80
kumulierte Ausgaben Konto 620 501 02	SFr. 45'177.75
kumulierte Ausgaben Konto 700 501 17	SFr. 80'153.00
kumulierte Ausgaben Konto 710 501 21	SFr. 210'505.90
kumulierte Ausgaben Konto 710 501 23	SFr. 5'051.25
kumulierte Ausgaben Konto 700 501 16	SFr. 711'529.55
kumulierte Ausgaben Konto 710 501 19	SFr. 3'030'037.35
kumulierte Ausgaben Konto 710 501 22	SFr. 526'647.90
kumulierte Ausgaben Konto 750 501 01	SFr. 75'187.10
kumulierte Ausgaben Konto 700 501 18	SFr. 295'040.25
kumulierte Ausgaben Konto 620 501 27	SFr. -
kumulierte Ausgaben Konto 790 589 02	SFr. -
kumulierte Ausgaben Konto 7201 5032 05	SFr. 183'132.60
kumulierte Ausgaben Konto 790 589 04	SFr. -
kumulierte Ausgaben Konto 7101 5031 06	SFr. 311'852.25
kumulierte Ausgaben Konto 7900 5290 03	SFr. -
Restkredit (Saldo Rahmenkredit - kumulierte Ausgaben)	SFr. 5'400'976.75

* Rahmenkredit (die jeweiligen Teilkredite werden durch den GR ausgelöst).

Kreditbeschluss			Objektbezeichnung	Kumulierte Ausgaben 01.01.2020	Investi- tionsaus- gaben 2020	Kumulierte Ausgaben 31.12.2020	Kumulierte Einnahmen 01.01.2020	Investi- tionsein- nahmen 2020	Kumulierte Einnahmen 31.12.2020	Saldo + Restkredit - Kreditüber- tretung	Abrechnung	
Datum	Organ	Brutto- Kredit									Datum	Organ
26.11.2012	GR	6'000.00	Kto. Nr. 6150 5010 09 Verlängerung Trottoir Stri- tenstrasse	409.40	60'141.40	60'550.80	0.00	0.00	0.00	-5'889.80		
19.07.2021	GR	48'661.00										
			Kto. Nr. 710 501 23 Erschliessung Kanalisation Gummenstrasse / Freiburg- strasse V9	5'051.25	0.00	5'051.25	0.00	0.00	0.00	-5'051.25		
16.06.2014	GR	27'000.00	Kto. Nr. 620 501 27 Erschliessung Strite V8	0.00	0.00	0.00	0.00	0.00	0.00	27'000.00		
14.09.2015	GR	13'500.00	Kto. Nr. 790 589 02 Neuhus (Erstellung UeO)	0.00	0.00	0.00	0.00	0.00	0.00	13'500.00		
			Kto. Nr. 790 589 04 Denkmal (Erstellung UeO)	100.05	0.00	100.05	0.00	0.00	0.00	0.00		
24.04.2017	GR	50'000.00	Kto. Nr. 7900 5290 03 Gummenstrasse Thörishaus (Erstellung UeO)	0.00	0.00	0.00	0.00	0.00	0.00	50'000.00		

Verpflichtungskredite ab 01.01.2021

Kreditbeschluss					Kreditkontrolle					Abrechnungs- datum		
Konto-Nr.	Organ	Datum	Kreditsumme (brutto)	Objektbezeichnung	Kumulierte Ausgaben* 01.01.2021	Investitions- ausgaben	Kumulierte Ausgaben* 31.12.2021	in CHF Kumulierte Einnahmen 01.01.2021	Investitions- einnahmen		Kumulierte Einnahmen 31.12.2021	Saldo
INVESTITIONSRECHNUNG												
00 Allgemeine Verwaltung												
0220.5060.01	GR	12.06.2017	59'000.00	Erneuerung Telefonie Gemeindeverwaltung	75'244.45		75'244.45				-16'244.45	21.06.2021
0290.5040.01	UA	17.05.2020	3'031'500.00	Neues Verwaltungsgebäude Dorfplatz 1	1'616'754.10	1'516'049.50	3'132'803.60				-101'303.60	
1 Öffentliche Ordnung und Sicherheit, Verteidigung												
1500.5060.04	GR	16.09.2019	194'372.15	Anschaffung Schlauchverlegefahrzeug	195'006.10		195'006.10				-633.95	
1610.6460.01				Rückzahlung Darlehen an Verein Schiessanlage Bramberg				86'760.00	8'600.00	95'360.00		
2 Bildung												
2170.5040.04	GR	10.12.2019	67'882.55	Ersatz Ölheizung Schulhaus Neuenegg-Au	75'450.35		75'450.35				-7'567.80	
2172.5040.01	GV	26.08.2020	687'420.00	Sanierung Schul- + Kirchenzentrum	173'924.10	439'858.95	613'783.05				73'636.95	
2172.5040.02	GV	19.05.2021	661'998.00	Kauf Laborgebäude Wander AG		7'652.45	7'652.45				654'345.55	
2172.6320.01	GR			Gemeindebeiträge					60'000.00	60'000.00		
3 Kultur, Sport und Freizeit, Kirche												
3410.5620.01	GR	08.05.2017	64'398.00	Investitionskostenbeitrag Schwimmbad	64'397.40		64'397.40				0.60	21.06.2021
5 Soziale Sicherheit												
5790.5560.01	GR	09.03.2020	600.00	Anteilschein Gen. Ski- + Ferienhaus	600.00		600.00					
6 Verkehr und Nachrichtenübermittlung												
6150.5010.09	GR	19.07.2021	54'661.00	Verlängerung Trottoir Stritenstrasse	409.10	60'141.40	60'550.50				-5'889.50	
6150.5010.11	GV	25.11.2020	630'754.45	Sanierung Trottoir Gartenstrasse	46'628.70	441'787.00	488'415.70				142'338.75	
6150.5010.13	GR	24.04.2017	172'000.00	Naturgefahr Hangrutsch Strite	164'407.05		164'407.05				7'592.95	21.06.2021
6150.5010.17	GV	22.05.2019	100'000.00	Sanierung Strasse Hostudenweg/Gschickweg	83'522.20	5'654.25	89'176.45				10'823.55	
6150.5010.18	GR	25.05.2020	50'000.00	Leuchtmittel Kandelaber 2020	44'742.15		44'742.15				5'257.85	

Verpflichtungskredite ab 01.01.2021

Kreditbeschluss					Kreditkontrolle					Abrechnungsdatum		
Konto-Nr.	Organ	Datum	Kreditsumme (brutto)	Objektbezeichnung	Kumulierte Ausgaben* 01.01.2021	Investitionsausgaben	Kumulierte Ausgaben* 31.12.2021	in CHF Kumulierte Einnahmen 01.01.2021	Investitions-einnahmen		Kumulierte Einnahmen 31.12.2021	Saldo
6150.5010.19	GV	25.11.2020	829'813.75	Entwässerung Gartenstrasse	28'262.65	8'677.80	36'940.45				792'873.30	
6150.5010.20	GR	10.08.2020	28'960.60	Umbau und Anpassung Kirchenkreuzung	1'296.65		1'296.65				27'663.95	
6150.5010.21	GR	06.07.2020	134'800.75	Erneuerung Deckbeläge Stritenstr.	134'175.95		134'175.95				624.80	
6150.5010.22	GR	18.02.2019	50'000.00	Leuchtmittel Kandelaber 2019	50'199.95		50'199.95				-199.95	21.06.2021
6150.5010.23	GR	22.07.2019	195'000.00	Erneuerung Deckbeläge Stuberweg,	194'756.70		194'756.70				243.30	21.06.2021
6150.5010.24	GR	18.01.2021	50'000.00	Leuchtmittel Kandelaber 2021		1'184.70	1'184.70				48'815.30	
6150.5010.25	GR	26.04.2021	182'000.00	Erneuerung Deckbeläge Brüggelbachstr.		190'767.05	190'767.05				-8'767.05	
6150.5010.26	GR	16.08.2021	61'882.20	Verkehrsmassnahmen Denkmalstrasse	3'702.10	26'464.65	30'166.75				31'715.45	
6150.5010.30	GV	24.11.2021	140'000.00	Sanierung Trottoir Talstrasse		1'340.15	1'340.15				138'659.85	
6150.5060.02	GR	01.07.2019	174'375.60	Ersatz Traktor mit Frontlader + Salzstreuer	176'766.55		176'766.55				-2'390.95	21.06.2021
6150.5060.03	GR	09.03.2020	46'310.95	Ersatz Nissan Cabstar	47'630.00		47'630.00				-1'319.05	
6150.6110.01	GR			Rückerstattungen für Investitionen Strassen				174'169.00		174'169.00		
6150.6310.01	GR	24.04.2017		Kantonsbeiträge				131'333.30		131'333.30		
6150.6010.01	GR			Verkauf Teilstück Land Viehschauplatz				2.00		2.00		
6191.5040.01	GR	06.04.2020	45'000.00	Ersatz 5 Tore Werkhof	45'320.15		45'320.15				-320.15	
7				Umweltschutz und Raumordnung								
7101.5031.03	GV	22.05.2017	453'100.00	Ersatz Wasserleitungen Stritenstrasse	456'039.05		456'039.05				-2'939.05	19.05.2021
7101.5031.04	GV	19.05.2021	300'000.00	Ersatz Wasserleitungen Lindenstrasse	3'361.25	233'359.80	236'721.05				63'278.95	
7101.5031.06	GR	11.12.2017	282'000.00	Erschliessung Wasserversorgung Bram-	197'639.35	114'212.90	311'852.25				-29'852.25	
7101.5031.11	GV	25.11.2020	427'633.55	Erschliessung Wasserversorgung Garten-	11'892.55	242'693.05	254'585.60				173'047.95	
7101.5031.14	GV	22.05.2019	460'000.00	Ersatz Wasserleitung Schulhausstrasse	240'495.30	106'246.85	346'742.15				113'257.85	
7101.5031.15	GR	21.01.2019	77'800.00	Ersatz Wasserleitung Auf der Mauer	60'724.50		60'724.50				17'075.50	21.06.2021
7101.5031.16	GR	18.02.2019	114'000.00	Ersatz Wasserleitung Rosenweg	83'621.40		83'621.40				30'378.60	21.06.2021
7101.5031.17	GV	26.08.2020	152'460.10	Ersatz Hydrantenleitung Forststrasse	95'363.20	89'144.30	184'507.50				-32'047.40	

Verpflichtungskredite ab 01.01.2021

Kreditbeschluss					Kreditkontrolle					Abrechnungs- datum		
Konto-Nr.	Organ	Datum	Kreditsumme (brutto)	Objektbezeichnung	Kumulierte Ausgaben* 01.01.2021	Investitions- ausgaben	Kumulierte Ausgaben* 31.12.2021	in CHF Kumulierte Einnahmen 01.01.2021	Investitions- einnahmen		Kumulierte Einnahmen 31.12.2021	Saldo
7101.5031.18	GV	24.11.2021	340'000.00	Ersatz Wasserleitung Talstrasse		4'336.00	4'336.00				335'664.00	
7101.5060.01	GR	19.07.2021	65'658.80	Ersatz Steuerung/Leitsystem Wasserver-		64'803.85	64'803.85				854.95	
7101.5291.01	GR		160'000.00	Erneuerung Schutzzone + Konzession Aumatt		11'195.35	11'195.35				148'804.65	
7101.6130.01	GR			Rückerstattungen				10'095.10		10'095.10		
7101.6310.01	GR			Kantonsbeiträge				227'544.55	12'000.00	239'544.55		
7101.6320.01	GR			Gemeindebeiträge				11'782.50		11'782.50		
7201.5032.02	GR			Zustandssanierung der Leitungen (GEP)	16'856.05		16'856.05				-16'856.05	
7201.5032.03	GV	19.05.2021	250'000.00	Erweiterung MW/RW-Kanal Lindenstrasse	12'969.65	126'122.90	139'092.55				110'907.45	
7201.5032.04	GV	22.05.2017	152'900.00	Ersatz Abwasserleitungen Stritenstrasse	169'065.05		169'065.05				-16'165.05	19.05.2021
7201.5032.05	GR	11.12.2017	245'800.00	Erschliessung Kanalisation Bramberg V2	109'312.15	73'820.45	183'132.60				62'667.40	
7201.5032.09	GV	18.04.2016	37'464.85	Erschliessung Kanalisation Gartenstrasse	22'261.30	26'156.75	48'418.05				-10'953.20	
7201.5032.12	GR	11.12.2017	78'000.00	Anschluss Kanalisation Feldhubel und	491.20	2'236.60	2'727.80				75'272.20	
7201.5032.15	GV	22.05.2019	80'000.00	Ersatz Abwasserleitung Schulhausstrasse	56'355.05	8'000.00	64'355.05				15'644.95	
7201.5032.16	GV	26.08.2020	112'481.90	Sanierung Kanalisation Forststrasse	54'334.00	53'970.50	108'304.50				4'177.40	
7201.5032.17	GR	06.04.2020	160'000.00	Zustandsaufnahmen Mischwasser Gebiet Bram-	141'506.20	73'890.40	215'396.60				-55'396.60	
7201.5032.20	GR	26.04.2021	184'649.50	Zustandsaufnahmen Mischwasser Gebiet Neuen-		207'874.10	207'874.10				-23'224.60	
7201.5032.21	GV	24.11.2021	130'000.00	Sanierung Kanalisation Talstrasse		2'145.00	2'145.00				127'855.00	
7201.5292.01	GR	04.08.2014	92'000.00	Nachführung Genereller Entwässerungs-	79'720.35	8'369.45	88'089.80				3'910.20	
7201.5292.02	GR	06.04.2020	30'000.00	Einmessen + Nachführen Leitungskataster	10'793.30		10'793.30				19'206.70	
7201.5620.01	GR			Sanierung Biologie ARA Sensetal	51'943.75		51'943.75				-51'943.75	21.06.2021
7201.5620.06	GR			Sanierung Nachklärbecken	74'949.35		74'949.35				-74'949.35	21.06.2021
7201.5620.10	GR			Ersatz Schlammwässerung	95'506.85		95'506.85				-95'506.85	21.06.2021
7201.5620.11	GR			Sanierung Faulraum 1 + 2 ARA Sensetal	55'941.30		55'941.30				-55'941.30	

Verpflichtungskredite ab 01.01.2021

Kreditbeschluss				Kreditkontrolle								
Konto-Nr.	Organ	Datum	Kreditsumme (brutto)	Objektbezeichnung	Kumulierte Ausgaben* 01.01.2021	Investitions- ausgaben	Kumulierte Ausgaben* 31.12.2021	in CHF Kumulierte Einnahmen 01.01.2021	Investitions- einnahmen	Kumulierte Einnahmen 31.12.2021	Saldo	Abrechnungs- datum
7201.5620.13	GR			Umsetzung EMV ARA Sensetal	74'433.60	58'763.45	133'197.05				-133'197.05	
7201.5620.14	GR			Sanierung R-Becken ARA Sensetal	23'908.90	-23'908.90						
7201.5620.15	GR			Sanierung DL Haltenstrasse ARA Sensetal	40'032.45		40'032.45				-40'032.45	
7201.5620.16				Kanalreinigung ARA Sensetal		13'861.10	13'861.10				-13'861.10	
7201.6130.01				Rückerstattungen					23'224.75	23'224.75		
7410.5020.02	GR	28.04.2008	89'000.00	Sanierung Wasserfallenbach (2. Etappe)	83'012.55		83'012.55				5'987.45	
7410.5020.03	UA	27.09.2020	7'150'900.00	Hochwasserschutz am Wileringbächli	430'526.85	99'007.55	529'534.40				6'621'365.60	
7410.5020.04	UA	24.11.2019	8'900'000.00	Flussaufweitung Sense							8'900'000.00	
7410.5020.05	GV	27.11.2019	1'460'000.00	Hochwasserschutzprojekt Senseried	691'520.40	636'130.95	1'327'651.35				132'348.65	
7410.6120.01	GR			Rückerstattungen für Investitionen Wasserbau				14'599.75	1'605.70	16'205.45		
7410.6310.01	GR	04.08.2014		Kantonsbeiträge				558'040.50	599'937.15	1'157'977.65		
7900.5290.02	GR	21.08.2017	49'734.00	Teilrevision Ortsplanung (Festlegung	47'966.80	2'282.40	50'249.20				-515.20	
7900.5290.03	GR	24.04.2017	50'000.00	Gummenstrasse Thörishaus (Erstellung UeO)							50'000.00	
7900.5290.04	GR	09.12.2019	80'000.00	Dorfkern Thörishaus (Anpassung UeO)	3'004.80		3'004.80				76'995.20	
7900.5290.05	GR	26.04.2021	100'000.00	Freizeitzentrum Thörishaus (Anpassung UeO)		3'997.30	3'997.30				96'002.70	
7900.5290.06	GR	15.03.2021	180'000.00	Dorfkern Thörishaus (Arealentwicklung)		76'800.00	76'800.00				103'200.00	
7900.5290.07	GR	30.08.2021	48'000.00	Teilrevision Ortsplanung 2. Etappe (Festlegung		28'007.20	28'007.20				19'992.80	
7900.6190.05				Rückerstattung Freizeitzentrum Thörishaus (UeO)					40'000.00	40'000.00		
9				Finanzen und Steuern								
9990.5900.01				Passivierte Einnahmen	1'054'761.90	745'367.60	1'800'129.50				-1'800'129.50	
9990.6900.01				Aktivierte Ausgaben				10'350'966.95	5'043'097.20	15'394'064.15		

Verpflichtungskredite ab 01.01.2021

Kreditbeschluss					Kreditkontrolle							
Konto-Nr.	Organ	Datum	Kreditsumme (brutto)	Objektbezeichnung	Kumulierte Ausgaben* 01.01.2021	Investitions- ausgaben	Kumulierte Ausgaben* 31.12.2021	in CHF Kumulierte Einnahmen 01.01.2021	Investitions- einnahmen	Kumulierte Einnahmen 31.12.2021	Saldo	Abrechnungs- datum

Vermerk: In den mehrwertsteuerpflichtigen Funktionen werden die Ausgaben in dieser Tabelle exklusive Mehrwertsteuer dargestellt. Da der Kredit inklusive Mehrwertsteuer beschlossen wurde, muss die Mehrwertsteuer beim Saldo noch berücksichtigt werden, das heisst abgezogen werden.

Sämtliche Kredite der Exekutive können gelöscht werden

EINWOHNERGEMEINDE NEUENEGG

NACHKREDITTABELLE

In der Liste sind Beträge von über CHF 5'000.— enthalten

Konto	Bezeichnung	Budget	Rechnung	Über- schreitung	Nachkredit			Begründung
					gebunden	Kompetenz GR	Kompetenz GV	
	Total	5'096'300.00	7'670'603.49	2'574'303.49	906'843.24	1'667'460.25	0.00	
0220.3099.01	Allgemeine Dienste, übrige Übriger Personalaufwand	7'900.00	37'461.60	29'561.60		29'561.60		02.05.2022 Abgrenzung Überzeit- und Ferienguthaben Verwaltungspersonal
0220.3118.01	Anschaffungen Software (Release)	35'500.00	75'885.50	40'385.50		40'385.50		07.06.2021 GRB für die Anschaffung der Programme 22.11.2021 CMI Behörden, CMI Bau und Zeiterfassung 30.11.2020
0290.3300.61	Verwaltungsliegenschaften Planmässige Abschreibungen Mobili- en VV	0.00	26'754.65	26'754.65	26'754.65			02.05.2022 Abschreibungen Mobilien neues Verwal- tungsgebäude
1500.3151.01	Feuerwehr Unterhalt Maschinen, Geräte, Fahr- zeuge	21'000.00	32'594.75	11'594.75		11'594.75		02.05.2022 Ersatzanschaffung Feuerwehrschauch
1500.3181.01	Tatsächliche Forderungsverluste	6'000.00	11'260.80	5'260.80		5'260.80		02.05.2022 Abschreibung verrechneter Einsatz Feuer- wehr nach Fahrzeugbrand
1500.9010.01	Abschluss SF und Fonds im EK, Ertragsüberschuss	0.00	35'388.90	35'388.90	35'388.90			02.05.2022 Verbuchung Ertragsüberschuss SF Feuer- wehr
1610.3910.01	Militärische Verteidigung Interne Verrechnung von Dienstleis- tungen (Personalaufwand)	8'000.00	21'534.40	13'534.40		13'534.40		02.05.2022 Verrechneter Mehrertrag von militärischen Einquartierungen
1620.3120.01	Zivilschutz Elektrizität, Wasser, Abwasser, Keh- richt	15'900.00	28'053.40	12'153.40		12'153.40		02.05.2022 Erhöhter Elektrizitätsbedarf durch die Ein- quartierung von militärischen Truppen
2112.3611.02	Kindergarten Thörishaus Entschädigungen an Kanton (Lehrer- gehälter)	97'400.00	104'230.40	6'830.40	6'830.40			02.05.2022 Höhere Belastung an Vollzeiteinheiten (Lehrpersonal) gemäss den aktuellen Kin- derzahlen
2120.3153.01	Primarstufe Neueneegg Unterhalt Informatik	24'300.00	38'944.65	14'644.65		14'644.65		02.05.2022 Zusätzliche Dienstleistungen IT-Support

2120.3611.02	Entschädigungen an Kanton (Lehrergehälter)	1'069'100.00	1'080'614.65	11'514.65	11'514.65		02.05.2022	Nachzahlung Vollzeiteinheiten (Lehrergehälter) gemäss Abrg. 2020/21 aufgrund der gültigen Schülerzahlen
2120.3910.02	Interne Verrechnung von Dienstleistungen (Sachaufwand)	84'800.00	115'116.20	30'316.20	30'316.20		02.05.2022	Verrechneter Mehraufwand Schülertransporte durch Wegfall Kantonsbeitrag
	Sekundarstufe I							
2130.3611.01	Entschädigungen an Kanton	113'400.00	124'625.10	11'225.10		11'225.10	29.03.2021	GRB für das Schulgeld eines zusätzlichen Schülers an einer Sportklasse
2130.3611.02	Entschädigungen an Kanton (Lehrergehälter)	636'500.00	724'683.70	88'183.70	88'183.70		02.05.2022	Gestiegener Beitrag Lehrergehälter wegen der Eröffnung von zwei zusätzlichen Klassen
2130.3632.01	Betriebsbeiträge an Gemeindeverbände	0.00	22'552.30	22'552.30		22'552.30	02.05.2022	Kosten Projekt LIFT für zwei Jahre
2130.3910.01	Interne Verrechnung von Dienstleistungen (Personalaufwand)	17'700.00	23'751.45	6'051.45		6'051.45	02.05.2022	Verrechneter Mehraufwand Schulsekretariat aufgrund gestiegener Klassenzahl
2130.3910.02	Interne Verrechnung von Dienstleistungen (Sachaufwand)	28'300.00	38'556.05	10'256.05	10'256.05		02.05.2022	Verrechneter Mehraufwand Schülertransporte durch Wegfall Kantonsbeitrag
	Schulliegenschaften Neueneegg							
2170.3111.01	Anschaffungen Maschinen, Geräte, Fahrzeuge	1'100.00	6'522.65	5'422.65		5'422.65	02.05.2022	Anschaffung Scheuersaugmaschine
2170.3120.02	Heizmaterial	82'000.00	91'202.35	9'202.35		9'202.35	02.05.2022	Erhöhter Energiebedarf Schulanlagen Au, Bramberg und Dorf
2170.3140.01	Unterhalt an Grundstücken	19'000.00	26'367.15	7'367.15		7'367.15	02.05.2022	Mehraufwand Baumpflege Schulanlagen
	Schulliegenschaften Thörishaus							
2171.3010.01	Löhne Verwaltungs- und Betriebspersonal	164'000.00	199'174.25	35'174.25		35'174.25	02.05.2022	Auszahlung Überzeitguthaben und Lohnnachgenuss Hauswart Thörishaus
2171.3140.01	Unterhalt an Grundstücken	40'100.00	53'708.15	13'608.15		13'608.15	02.05.2022	Ersatz Spielgeräte und Rasengitterplatten/Reinigung Taraflex-Belag Schulhaus Stucki Thörishaus
2171.3144.01	Baulicher Unterhalt Hochbauten, Gebäude	67'900.00	94'574.85	26'674.85		26'674.85	02.05.2022	Anschaffung Wandtafel / Reparatur sanitäre Anlagen / Behebung elektr. Mängel / Bauentscheid Abbruch Kleintierstall Schulhaus Stucki Thörishaus
	Tagesbetreuung							
2180.3010.01	Löhne Verwaltungs- und Betriebspersonal	228'800.00	268'803.80	40'003.80		40'003.80	02.05.2022	Neue Angestellte Tagesschule, welche den Lohn direkt von der Gemeinde, statt durch den Kanton vorfinanziert, erhalten

2190.3099.01	Schulleitung und Schulverwaltung Übriger Personalaufwand	0.00	5'816.80	5'816.80		5'816.80		02.05.2022	Abgrenzung Überzeit- und Ferienguthaben Schulsekretariat
2197.3632.01	Schulsozialarbeit Betriebsbeiträge an Gemeindeverbände	114'700.00	120'529.70	5'829.70		5'829.70		02.05.2022	Betriebskosten Schulsozialarbeit zu tief budgetiert
6150.3141.01	Gemeindestrassen Unterhalt Strassen / Verkehrswege	125'000.00	168'849.20	43'849.20		43'849.20		19.07.2021	GRB für den Bau Gehweg Feldacher
6150.3151.01	Unterhalt Maschinen, Geräte, Fahrzeuge	40'000.00	62'916.40	22'916.40		22'916.40		02.05.2022	Unvorhergesehene Reparaturen Iseki und Salzstreuer / Servicearbeiten Meili
6220.3130.02	Regionalverkehr Dienstleistungen Dritter	6'700.00	21'607.40	14'907.40		14'907.40		02.05.2022	Erstellung Bushaltestelle Austrasse
7101.3111.21	Wasserversorgung Anschaffungen Maschinen, Geräte, Fahrzeuge	19'700.00	25'438.65	5'738.65		5'738.65		02.05.2022	Anschaffung Rückflussverhinderer
7101.3510.51	Einlage Anschlussgebühren	92'000.00	232'474.45	140'474.45	140'474.45			02.05.2022	Höhere Einlage von Anschlussgebühren aufgrund der regen Bautätigkeit und der zu vorsichtigen Budgetierung
7101.9010.21	Abschluss SF und Fonds im EK, Ertragsüberschuss	0.00	52'870.58	52'870.58	52'870.58			02.05.2022	Verbuchung Ertragsüberschuss SF Was- serversorgung
7201.3132.21	Abwasserentsorgung Honorare externe Berater, Gutachter, Fachexperten	8'000.00	14'295.90	6'295.90		6'295.90		02.05.2022	Beratungen Siedlungsentwässerung
7201.3143.22	Reparaturen und Kontrolle Schächte	25'000.00	31'368.05	6'368.05		6'368.05		02.05.2022	Ersatz Schachtabdeckungen
7201.3143.24	Kanalspülungen/Kalkfräsen Meteor- Strassenentwässerung	35'000.00	97'791.65	62'791.65		62'791.65		02.05.2022	Abwasserleitungen Austrasse nach Un- wetter spülen
7201.3180.21	Wertberichtigungen auf Forderungen	200.00	7'080.45	6'880.45		6'880.45		02.05.2022	Wertberichtigung für offene Forderung An- schlussgebühren Abwasser
7201.3300.31	Planmässige Abschreibungen übrige Tiefbauten VV	30'700.00	38'706.80	8'006.80	8'006.80			02.05.2022	Budgetierung Abschreibungen Nachfüh- rung GEP erfolgte auf einem anderen Kon- to
7201.3510.51	Einlage Anschlussgebühren	106'000.00	316'835.00	210'835.00	210'835.00			02.05.2022	Höhere Einlage von Anschlussgebühren aufgrund der regen Bautätigkeit und der Anschlüsse ans öffentliche Netz
7201.3612.22	Interne Verrechnung von Dienstleis- tungen (Personalaufwand)	51'600.00	59'000.00	7'400.00		7'400.00		02.05.2022	Zunahme verrechneter Arbeitsaufwand Leiter Tiefbau für den Bereich Abwasser

7201.3632.21	Beitrag an Verband ARA Sensetal	394'200.00	445'563.55	51'363.55	51'363.55			02.05.2022	Verbuchung kleinerer Investitionsprojekte ARA in der Erfolgsrechnung (Sanierung Verbandskanal und Regenbecken)
7201.9010.21	Abschluss SF und Fonds im EK, Ertragsüberschuss	0.00	149'249.80	149'249.80	149'249.80			02.05.2022	Verbuchung Ertragsüberschuss SF Abwasserentsorgung
	Abfall (Gemeindebetrieb)								
7301.3130.22	Abfuhrkosten (inkl. Kehrichtsäcke)	247'000.00	313'442.30	66'442.30		66'442.30		02.05.2022	Anschaffung Sammelcontainer / Kauf grosse Menge Kehrichtsäcke / Entsch. Kehrichtsammelstelle Sonnhalde
7301.3130.23	Sonderabfuhrkosten	180'000.00	197'203.05	17'203.05		17'203.05		02.05.2022	Zunahme Grüngutabfälle
7301.3612.22	Interne Verrechnung von Dienstleistungen (Personalaufwand)	39'000.00	45'616.00	6'616.00		6'616.00		02.05.2022	Anstieg Aufwand Neggli-Dienst
	Gewässerverbauungen								
7410.3132.01	Honorare externe Berater, Gutachter, Fachexperten	0.00	9'988.00	9'988.00		9'988.00		02.05.2022	Erstellung Notfallplanung Naturgefahren (Rückerst. Konto-Nr. 7410.4631.01)
	Friedhof und Bestattung allgemein								
7710.3130.02	Dienstleistungen Dritter	16'500.00	29'122.60	12'622.60		12'622.60		02.05.2022	Kosten Urnenbeisetzungen für zwei Jahre / Pflicht zur Übernahme von Bestattungskosten Privater aufgrund von fehlendem Nachlass
7710.3140.01	Unterhalt an Grundstücken	90'200.00	96'161.35	5'961.35		5'961.35		02.05.2022	Einteilung Grabfelder Urnengräber und Sanierung Rabatten
	Raumordnung allgemein								
7900.3320.01	Planmässige Abschreibungen immaterielle Anlagen	0.00	5'025.20	5'025.20		5'025.20		02.05.2022	Budgetierung Abschreibungen Teilrevision Ortsplanung erfolgte auf einem anderen Konto
	Allgemeine Gemeindesteuern								
9100.3181.02	Forderungsverluste allgemeine Gemeindesteuern	104'700.00	115'037.76	10'337.76		10'337.76		02.05.2022	Mehrere hohe Steuerforderungen von Einzelpersonen, welche abgeschrieben werden mussten
9100.4010.51	Passive Steuerauscheidungen Gewinnsteuern JP	-48'800.00	-72'581.40	23'781.40		23'781.40		02.05.2022	Steuerteilung bei einer Firma, die vor allem in anderen bernischen Gemeinden tätig ist
9100.4010.61	Pauschale Steueranrechnungen JP	-2'900.00	-12'729.00	9'829.00		9'829.00		02.05.2022	Rückbehalt für versteuerten Wertschriften-ertrag im Ausland
	Finanz- und Lastenausgleich								
9300.3622.71	Disparitätenabbau Gemeinden	0.00	23'764.00	23'764.00		23'764.00		02.05.2022	Einzahlung in den bernischen Finanzausgleich aufgrund der höheren Steuererträge im Vorjahr

9630.3430.01	Liegenschaften Finanzvermögen Baulicher Unterhalt Liegenschaften Finanzvermögen	52'100.00	81'779.15	29'679.15		29'679.15		02.11.2020	GRB für die Wintermassnahmen am Labor- gebäude Wander AG / Unterhaltsarbeiten erworbene Liegenschaft Sensemattstr. 20
9900.3893.01	Nicht aufgeteilte Posten Einlagen in Vorfinanzierungen des EK	267'100.00	1'287'811.25	1'020'711.25		1'020'711.25		04.04.2022	Einlage Ertragsüberschuss in SF Ausbau Schulanlagen + Gemeindeverwaltung zur Finanzierung künftiger Investitionen
9950.3896.01	Neutrale Aufwendungen und Erträge Einlagen in Schwankungsreserven	230'500.00	247'586.35	17'086.35	17'086.35			02.05.2022	Rücklage Schwankungsreserve durch den Kauf der Liegenschaft Sensemattstr. 20 höher

11.9 Weitere massgebende Angaben

Wiederbeschaffungswert, Werterhaltungskosten und Einlage in die Spezialfinanzierung Werterhalt für Wasserversorgungsanlagen ¹

Rechnungsjahr: **2021**

Wasserversorgung: **Einwohnergemeinde Neueneegg** **Berger Philipp** Telefon: **031 744 01 10**

Datengrundlagen: Geschätzt
 GWP
 Anlagenbuchhaltung


	① Wiederbeschaffungswert brutto in Fr.	② Beiträge Dritter ² in Fr.	③ Wiederbeschaffungswert netto in Fr. (① - ②)	④ Nutzungsdauer in Jahren	⑤ Erneuerungsrate in % (100/④)	⑥ Walterhaltungskosten in Fr./Jahr (③*⑤)
Anlageteile						
1. Wasserfassungen	100'000		100'000	50	2.00%	2'000
2. Aufbereitungsanlagen			-	33	3.00%	-
3. Pumpwerke, Druckreduzier- und Messschächte	615'998		615'998	50	2.00%	12'320
4. Reservoirs	4'190'898		4'190'898	66	1.50%	62'863
5. Leitungen und Hydranten	28'023'398		28'023'398	80	1.25%	350'292
6. Mess-, Steuerungs-, Fernwirkanlagen	161'951		161'951	20	5.00%	8'098
7. Einkaufssummen, einmalige Konzessionsabgaben ³			-			-
Total 1 - 7	33'092'245	-	33'092'245			435'573

⑦ Bestand Verwaltungsvermögen in Franken	6'602'102	in Prozent von ③: (100*⑦/③)	20%
⑧ Bestand Spezialfinanzierung Werterhalt in Franken	1'347'219	in Prozent von ③: (100*⑧/③)	4%

4 ↓

Bemerkungen: Kolone 6: Verbuchung mit Aufrundung auf CHF 305'000

⑨ Gewählter Einlagesatz in Prozent ⁵	70%
⑩ berechnete Einlage in SF Werterhalt in Franken (⑥ x ⑨)	304'901
Einmalige Anschlussgebühren, an Einlage angerechnet ⁶	
Einlage Spezialfinanzierung abzüglich Anschlussgebühren	304'901
⑪ Anzahl Einwohner im Versorgungsgebiet	5'200
⑫ Einlage pro Einwohner in Franken (⑩ / ⑪)	59

Datum: **31.12.2021** Unterschrift: 

¹ Dieses Blatt ist Bestandteil der Jahresrechnung
² Zu erwartende Beiträge aus dem kantonalen Trinkwasserfonds und von der Gebäudeversicherung abziehen (beim AWA erfragen).
³ Einkaufssummen an andere Wasserversorgungen, einmalige Konzessionsabgaben oder dergleichen - die Abschreibungssätze sind anhand der Laufzeiten festzulegen. Bestehen Kategorien mit unterschiedlichen Abschreibungssätzen, so ist die Rubrik 7 manuell mit zusätzlichen Zeilen zu ergänzen. Einkaufssummen an andere Wasserversorgungen sind verbindlich mit einem Abschreibungssatz von 3 % einzutragen.
⁴ Ermittlung des Einlageprozentsatzes gemäss Kapitel 6.1. der WEA-Broschüre "Finanzierung der Wasserversorgung" (2004).
⁵ Die Einlage in die Spezialfinanzierung muss mindestens 60% betragen, solange Verwaltungsvermögen besteht oder der Bestand der SF Werterhalt nicht mehr 25% des Wiederbeschaffungswertes beträgt.
⁶ Die einmaligen Anschlussgebühren dürfen an die jährliche Einlage in die Spezialfinanzierung Werterhalt angerechnet werden.

Wiederbeschaffungswert, Werterhaltungskosten und Einlage in die Spezialfinanzierung Werterhalt für die kommunalen Abwasseranlagen und gegebenenfalls den Gemeindeanteil an den regionalen Anlagen ¹

Rechnungsjahr: 2021

Gemeinde: Einwohnergemeinde Neueneegg

Kontaktperson: Brand Matthias

Telefon: 031 744 01 10

E-Mail: matthias.brand@neueneegg.ch

Aktualisierungsjahr:

Datengrundlagen Gemeinde AWA Anlagenbuchhaltung 2021

Datengrundlagen Verband AWA Anlagenbuchhaltung 2021

	① Wiederbeschaffungswert in Fr.	② Nutzungsdauer in Jahren	③ Erneuerungsrate in % (100/②)	④ Warterhaltungskosten in Fr./a (①*③)	⑤ Einlegesatz ² %	⑥ Einlage in die Spezialfinanzierung in Fr./a (④*⑤)
1. Gemeindeanlagen						
1.1 Kanalisationen	74'320'246	80	1.25%	929'003	60%	557'402
1.2 Spezialbauwerke		50	2.00%	-		-
1.3 Abwasserreinigungsanlagen		33	3.00%	-		-
Total 1 (1.1 - 1.3) bzw. mittlerer Einlegesatz (Spalte ⑤)	74'320'246			929'003	60%	557'402


2. Gemeindeanteil an regionalen Anlagen ³						
2.1 Kanalisationen	8'022'983	80	1.25%	100'287	60%	60'172
2.2 Spezialbauwerke	1'364'823	50	2.00%	27'296	60%	16'378
2.3 Abwasserreinigungsanlagen	6'522'238	33	3.00%	195'667	60%	117'400
Total 2 (2.1 - 2.3) bzw. mittlerer Einlegesatz (Spalte ⑤)	15'910'044			323'251	60%	193'951

Total 1 + 2 bzw. mittlerer Einlegesatz (Spalte ⑤)	90'230'290			1'252'254	60%	751'352
Einmalige Anschlussgebühren, an Einlage angerechnet ⁴						316'835
Einlage Spezialfinanzierung abzüglich Anschlussgebühren						434'517

⑦ Stand Verwaltungsvermögen	2'410'160	in Prozent von ①: (100*⑦/①)	2.7%	Höchstens Fr. 200 / EW ⁵		
⑧ Stand Spezialfinanzierung Werterhalt	4'890'102	in Prozent von ①: (100*⑧/①)	5.4%	EW ⁶	5'282	
				Fr./EW	142	

Bemerkungen: Kolone 1: Wiederbeschaffungswert Gemeindeanlagen Kanalisation gemäss GEP
 Kolone 6: Verbuchung Total 1 + 2 mit Aufrundung auf CHF 751'400 (Total 1 = 557'400 / Total 2 = 194'000)

Datum: 31. Dez 21

Unterschrift: 

¹ Diese Blatt ist Bestandteil der Jahresrechnung. Eine Kopie senden Sie bitte an das AWA: aa.awa@bve.be.ch
² Die Einlage in die Spezialfinanzierung muss mindestens 60% betragen, solange der Bestand der SF Werterhalt nicht mehr als 25% des Wiederbeschaffungswertes beträgt.
³ Daten des Teils 2 nur dann angeben, wenn der Verband die Einlage in die Spezialfinanzierung nicht selber vornimmt. (Anteil gemäss Kostenverteiler Verband).
⁴ Die einmaligen Anschlussgebühren dürfen an die jährliche Einlage in die Spezialfinanzierung Werterhalt angerechnet werden.
⁵ Gemäss Artikel 32, Absatz 4 KGV ist die Einlage in die Spezialfinanzierung auf jährlich Fr. 200 (Gemeinde und Region) pro Einwohnerwert beschränkt.
⁶ Einwohnerwert (EW): Gemäss Artikel 36g KGV.

12 DETAIL ZUR RECHNUNG

12.1 Bilanz

		1.1.2021	Zuwachs	Abgang	31.12.2021
1	Aktiven	33'330'060.66	97'418'847.68	93'314'613.50	37'434'294.84
10	Finanzvermögen	17'790'489.11	85'593'647.83	84'825'440.85	18'558'696.09
100	Flüssige Mittel u. kurzfrist. Geldanlagen	4'245'092.57	34'052'504.57	33'558'330.17	4'739'266.97
1000	Kasse	4'153.85	73'475.20	65'547.90	12'081.15
10000.01	Kasse	4'153.85	73'475.20	65'547.90	12'081.15
1001	Post	556'985.04	3'983'599.46	3'258'474.85	1'282'109.65
10010.01	Postkonto: Gemeindekasse 30 - 3222-9	556'985.04	3'983'599.46	3'258'474.85	1'282'109.65
1002	Bank	3'683'953.68	29'995'429.91	30'234'307.42	3'445'076.17
10020.01	Bank: Kontokorrent Valiant Bank Nr. 20 8.201.237.07	577'821.32	8'265'446.66	8'077'791.50	765'476.48
10020.02	Bank: Kontokorrent Raiffeisenbank Sense-	2'996'796.52	21'729'983.25	22'156'515.92	2'570'263.85
10020.09	Bank: Kontokorrent Valiant Bank Nr. 15 347.458.190.5	104'930.00			104'930.00
10020.10	Bank: Kontokorrent Raiffeisenbank Sense-	2'503.94			2'503.94
10020.11	Bank: Kontokorrent Raiffeisenbank Sense-	1'901.90			1'901.90
101	Forderungen	7'183'273.76	49'749'462.08	49'845'883.49	7'086'852.35
1010	Ford. aus Lieferungen u. Leistungen ggü. Dritten	649'126.83	6'994'999.61	7'264'054.23	380'072.21
10100.01	Diverse Debitoren (ab 2016)	556'739.18	2'917'723.70	3'181'479.32	292'983.56
10100.02	Diverse manuelle Debitoren (FIBU)	128'273.70	831'029.20	815'581.25	143'721.65
10100.03	Diverse Debitoren (bis 2015)	124.60			124.60
10100.99	Delkredere allg. Haushalt	-169'434.10		12'061.15	-181'495.25
10101.01	Debitoren Wasser / Abwasser	96'289.95	1'897'819.04	1'881'141.99	112'967.00
10101.99	Delkredere Wasserversorgung	-3'413.75		3'483.75	-6'897.50
10102.99	Delkredere Abwasserentsorgung	-3'579.55		7'080.45	-10'660.00
10103.01	Debitoren Abfall / Liegenschaftssteuern	46'449.25	1'346'649.02	1'361'696.32	31'401.95
10103.99	Delkredere Abfallbeseitigung	-2'322.45	125.15		-2'197.30
10105.01	Debitoren Feuerwehr	1'530.00	130.00	1'530.00	130.00
10105.99	Delkredere Feuerwehr	-1'530.00	1'523.50		-6.50
1011	Kontokorrente mit Dritten		1'414'464.05	1'414'464.05	
10110.01	Soziale Dienste Region Laupen (SDRL)		1'414'464.05	1'414'464.05	

12 DETAIL ZUR RECHNUNG

12.1 Bilanz

		1.1.2021	Zuwachs	Abgang	31.12.2021
1012	Steuerforderungen	4'223'736.41	37'896'854.41	37'895'456.24	4'225'134.58
10120.01	Steuerguthaben NESKO	4'442'903.76	19'059'789.22	19'060'377.05	4'442'315.93
10120.11	Girokonto Kanton	2'977.85	18'837'035.79	18'835'079.19	4'934.45
10120.99	Wertberichtigung auf Forderungen allgemeine Gemeindesteuern	-222'145.20	29.40		-222'115.80
1013	Anzahlungen an Dritte	32'000.00	286'376.30	16'000.00	302'376.30
10130.01	Anzahlungen an Dritte	32'000.00	286'376.30	16'000.00	302'376.30
1014	Transferforderungen	2'211'561.35	2'746'954.75	2'853'973.30	2'104'542.80
10140.01	Lastenausgleich Fürsorge	2'211'561.35	2'746'954.75	2'853'973.30	2'104'542.80
1015	Interne Kontokorrente	1'600.00	116'777.65	116'777.65	1'600.00
10150.01	Vorschuss an Gemeindeschreiberei Gebührenkasse	800.00	116'777.65	116'777.65	800.00
10150.02	Vorschuss an Tagesschule Kasse	800.00			800.00
1019	Übrige Forderungen	65'249.17	293'035.31	285'158.02	73'126.46
10190.01	Verrechnungssteuerguthaben (Wert-	1'044.87	1'008.46	1'044.87	1'008.46
10191.01	Kontokorrent Familienausgleichskasse		39'555.00	39'555.00	
10192.01	Abrechnungskonto Mehrwertsteuer	64'204.30	129'628.30	121'714.60	72'118.00
10192.11	Debitor Vorsteuer MWST Wasserversorgung ER		1'610.55	1'610.55	
10192.12	Debitor Vorsteuer MWST Wasserversorgung IR		50'699.70	50'699.70	
10192.21	Debitor Vorsteuer MWST Abwasserentsorgung ER		35'352.15	35'352.15	
10192.22	Debitor Vorsteuer MWST Abwasserentsorgung IR		35'181.15	35'181.15	
102	Kurzfristige Finanzanlagen	352'185.02	400'234.38	100'079.25	652'340.15
1022	Verzinsliche Anlagen	352'185.02	400'234.38	100'079.25	652'340.15
10220.01	Aktionärssparkonto Valiant Bank Nr. 16 9.460.388.10	7'988.05	200'007.95		207'996.00
10220.02	Mitgliedersparkonto Raiffeisenbank Wünnewil Nr. 38328.30	344'196.97	200'226.43	100'079.25	444'344.15
104	Aktive Rechnungsabgrenzungen	1'068'707.76	222'820.20	1'035'671.94	255'856.02
1040	Personalaufwand	6'249.55	48.90	6'249.55	48.90
10400.01	Aktive Rechnungsabgrenzungen Personalaufwand	6'249.55	48.90	6'249.55	48.90

12 DETAIL ZUR RECHNUNG

12.1 Bilanz

		1.1.2021	Zuwachs	Abgang	31.12.2021
1041	Sach- und übriger Betriebsaufwand	383'502.43	72'612.90	350'466.61	105'648.72
10410.01	Aktive Rechnungsabgrenzungen Sach- und übriger	383'502.43	72'612.90	350'466.61	105'648.72
1043	Transfers der Erfolgsrechnung	678'680.25	148'972.85	678'680.25	148'972.85
10430.01	Aktive Rechnungsabgrenzungen Transferzahlungen	678'680.25	148'972.85	678'680.25	148'972.85
1044	Finanzaufwand / Finanzertrag		1'185.55		1'185.55
10440.01	Aktive Rechnungsabgrenzungen Finanzertrag		1'185.55		1'185.55
1045	Übriger betrieblicher Ertrag	275.53		275.53	
10450.01	Aktive Rechnungsabgrenzungen übriger betrieblicher Ertrag	275.53		275.53	
106	Vorräte und angefangenen Arbeiten	55'460.00		-33'550.00	89'010.00
1060	Handelswaren	55'460.00		-33'550.00	89'010.00
10600.01	Vorräte	55'460.00		-33'550.00	89'010.00
107	Finanzanlagen	65'957.00	10'163.40		76'120.40
1070	Aktien und Anteilscheine	65'957.00	10'163.40		76'120.40
10700.01	400 Namenaktien BKW Energie AG	39'680.00	7'760.00		47'440.00
10700.02	308 Namen-Aktien VALIANT HOLDING à nom. Fr. --.50	25'777.00	2'343.40		28'120.40
10700.03	1 Genossenschaftsanteil Raiffeisenbank Wünnewil-Flamatt à	200.00			200.00
10700.05	1200 Namenaktien BLS AG, Bern, Nennwert Fr. 1.--	300.00	60.00		360.00
108	Sachanlagen FV	4'819'813.00	1'158'463.20	319'026.00	5'659'250.20
1080	Grundstücke FV	166'259.00			166'259.00
10800.01	Kultur- und Bauland	166'259.00			166'259.00
1084	Gebäude FV	4'653'554.00	1'158'463.20	319'026.00	5'492'991.20
10840.01	Gebäude FV	4'653'554.00	1'158'463.20	319'026.00	5'492'991.20
14	Verwaltungsvermögen	15'539'571.55	11'825'199.85	8'489'172.65	18'875'598.75

12 DETAIL ZUR RECHNUNG

12.1 Bilanz

		1.1.2021	Zuwachs	Abgang	31.12.2021
140	Sachanlagen VV	15'107'638.55	11'774'950.65	8'446'745.45	18'435'843.75
1401	Strassen / Verkehrswege	1'334'394.00	256'971.80	55'956.80	1'535'409.00
14010.01	Strassen, Trottoir, Wege	1'498'141.00	256'971.80		1'755'112.80
14010.99	WB Strassen, Trottoirs, Wege	-163'747.00		55'956.80	-219'703.80
1402	Wasserbau		1'327'651.35	1'127'916.35	199'735.00
14020.01	Wasserbauten		1'327'651.35	1'123'840.60	203'810.75
14020.99	WB Wasserbau			4'075.75	-4'075.75
1403	Tiefbauten	3'057'542.00	863'320.20	112'163.20	3'808'699.00
14030.01	Tiefbauten allg. Haushalt	87'073.00			87'073.00
14030.99	WB Tiefbauten allg. Haushalt	-8'222.00		2'680.00	-10'902.00
14031.01	Tiefbauten Wasserversorgung	2'039'406.10	531'249.65	15'000.00	2'555'655.75
14031.99	WB Tiefbauten Wasserversorgung	-69'634.10		32'551.65	-102'185.75
14032.01	Tiefbauten Abwasserentsorgung	1'092'108.85	332'070.55	23'224.75	1'400'954.65
14032.99	WB Tiefbauten Abwasserentsorgung	-83'189.85		38'706.80	-121'896.65
1404	Hochbauten	756'903.00	2'890'346.55	121'351.55	3'525'898.00
14040.01	Hochbauten allg. Haushalt	883'014.60	2'890'346.55		3'773'361.15
14040.99	WB Hochbauten allg. Haushalt	-126'111.60		121'351.55	-247'463.15
1406	Mobilien VV	691'534.00	239'867.65	125'768.65	805'633.00
14060.01	Mobilien allg. Haushalt	457'892.95	239'867.65		697'760.60
14060.99	WB Mobilien allg. Haushalt	-159'822.95		80'953.65	-240'776.60
14065.01	Mobilien Feuerwehr	545'647.70			545'647.70
14065.99	WB Mobilien Feuerwehr	-152'183.70		44'815.00	-196'998.70
1407	Anlagen im Bau VV	3'683'642.55	6'196'793.10	6'356'804.90	3'523'630.75
14070.01	Anlagen im Bau allg. Haushalt	2'583'637.05	4'669'643.90	5'466'629.40	1'786'651.55
14071.01	Anlagen im Bau Wasserversorgung	536'751.65	880'992.10	543'249.65	874'494.10
14072.01	Anlagen im Bau Abwasserentsorgung	414'085.60	597'441.45	346'925.85	664'601.20
14072.02	Anlagen im Bau ARA Sensetal	138'374.95	48'715.65		187'090.60
14072.03	Anlagen im Bau Abwasserentsorgung (GEP)	10'793.30			10'793.30
1409	Übrige Sachanlagen	5'583'623.00		546'784.00	5'036'839.00
14099.01	Bestehendes VV allg. Haushalt	3'186'218.70			3'186'218.70
14099.11	Bestehendes VV Wasserversorgung	4'764'220.39			4'764'220.39
14099.51	Bestehendes VV Feuerwehr	339'185.45			339'185.45

12 DETAIL ZUR RECHNUNG

12.1 Bilanz

		1.1.2021	Zuwachs	Abgang	31.12.2021
14099.91	WB bestehendes VV Wasserversorgung	-1'237'082.39		253'000.00	-1'490'082.39
14099.95	WB bestehendes VV Feuerwehr	-141'326.45		28'266.00	-169'592.45
14099.99	WB bestehendes VV allg. Haushalt	-1'327'592.70		265'518.00	-1'593'110.70
142	Immaterielle Anlagen		50'249.20	5'025.20	45'224.00
1429	Übrige immaterielle Anlagen		50'249.20	5'025.20	45'224.00
14290.01	Übrige immaterielle Anlagen		50'249.20		50'249.20
14290.99	WB übrige immaterielle Anlagen			5'025.20	-5'025.20
144	Darlehen	77'240.00		8'600.00	68'640.00
1446	Darlehen a.priv.Organisationen o.Erwerbszweck	77'240.00		8'600.00	68'640.00
14460.01	Darlehen an private Organisationen	77'240.00		8'600.00	68'640.00
145	Beteiligungen, Grundkapitalien	604.00			604.00
1455	Beteilig.an privaten Unternehmungen	1.00			1.00
14550.01	Beteiligung an privaten Unternehmungen	1.00			1.00
1456	Beteilig.an priv.Org.o.Erwerbszweck	603.00			603.00
14560.01	Beteiligungen an privaten Organisationen ohne	603.00			603.00
146	Investitionsbeiträge	354'089.00		28'802.00	325'287.00
1462	Invbeitr.an Gemeinden u.Gde.verbände	354'089.00		28'802.00	325'287.00
14620.01	Investitionsbeiträge allg. Haushalt	64'397.40			64'397.40
14620.99	WB Investitionsbeiträge allg. Haushalt	-5'151.40		2'576.00	-7'727.40
14622.01	ARA Sensetal	355'273.55			355'273.55
14622.99	WB Investitionsbeiträge Abwasserentsorgung	-60'430.55		26'226.00	-86'656.55

12 DETAIL ZUR RECHNUNG

12.1 Bilanz

		1.1.2021	Zuwachs	Abgang	31.12.2021
2	Passiven	33'330'060.66	24'008'410.33	19'904'176.15	37'434'294.84
20	Fremdkapital	13'077'346.41	20'831'761.20	18'833'504.45	15'075'603.16
200	Laufende Verbindlichkeiten	1'739'468.74	11'701'804.85	11'735'344.50	1'705'929.09
2000	Lauf. Verb.a.Liefer.u.Leist.v.Dritten	1'494'883.85	8'147'473.25	8'235'503.40	1'406'853.70
20000.01	Kreditoren (Zahlungen)	1'052'695.70	7'227'556.20	6'968'219.55	1'312'032.35
20000.02	Kreditoren	442'188.15	39'044.15	386'410.95	94'821.35
20001.01	Abrechnungskonto AHV/IV/EO/ALV		376'264.00	376'264.00	
20001.02	Abrechnungskonto Pensionskasse		377'426.70	377'426.70	
20001.03	Abrechnungskonto Unfallversicherung Winterthur		24'723.30	24'723.30	
20001.04	Abrechnungskonto Krankentaggeldversicherung		14'648.70	14'648.70	
20001.05	Abrechnungskonto Unfallversicherung SUVA		39'263.10	39'263.10	
20001.06	Abrechnungskonto Familienausgleichskasse		47'321.75	47'321.75	
20001.07	Abrechnungskonto Quellensteuer		1'225.35	1'225.35	
2002	Steuern		169'437.50	169'437.50	
20022.01	Abrechnungskonto Mehrwertsteuer		164'530.65	164'530.65	
20022.11	Kreditor Umsatzsteuer MWST Wasserversorgung ER		-2.45	-2.45	
20022.21	Kreditor Umsatzsteuer MWST Abwasserentsorgung ER		2'158.50	2'158.50	
20022.31	Kreditor Umsatzsteuer MWST Abfallbeseitigung ER		2'750.80	2'750.80	
2005	Interne Kontokorrente	9'153.05	3'317'907.80	3'304'049.80	23'011.05
20050.01	Differenzenkonto ESR-Zahlungen	9'153.05	13'858.00		23'011.05
20053.01	Kreditoren (Lohnzahlungen)		3'304'049.80	3'304'049.80	
2006	Depotgelder und Kautionen	235'431.84	44'573.35	3'940.85	276'064.34
20060.01	Depotgelder Grabunterhalt	40'123.15	15'000.95	3'940.85	51'183.25
20060.02	Depotgelder für Schlüssel	28'200.00	200.00		28'400.00
20060.03	Depotgelder Mietzinse	4'405.84			4'405.84
20060.04	Grabenaufbrüche in öffentlichen Strassen (Gebühren Private)	35'963.00	29'372.40		65'335.40
20060.08	Depotgelder übrige	5'417.50			5'417.50
20060.09	Abrechnungskonto Konventionalstrafe	12'500.00			12'500.00

12 DETAIL ZUR RECHNUNG

12.1 Bilanz

		1.1.2021	Zuwachs	Abgang	31.12.2021
20060.10	Infrastruktur Schönmatte (Implenia AG)	104'930.00			104'930.00
20061.02	Denkmal Neuenegg	3'892.35			3'892.35
2009	Übrige laufende Verpflichtungen		22'412.95	22'412.95	
20090.02	Differenzenkonto		22'412.95	22'412.95	
201	Kurzfristige Finanzverbindlichkeiten	4'000'000.00	4'000'000.00	5'000'000.00	3'000'000.00
2010	Verbindlichkeiten ggü. Finanzintermediären		2'000'000.00	1'000'000.00	1'000'000.00
20102.01	Darlehen Swissquote Bank AG, bis 23.09.2021		1'000'000.00	1'000'000.00	
20102.02	Darlehen Basellandschaftliche Kantonalbank, bis 23.09.2022		1'000'000.00		1'000'000.00
2014	Kurzfrist. Anteil langfrist. Verbindlichkeiten	4'000'000.00	2'000'000.00	4'000'000.00	2'000'000.00
20144.01	Kurzfristiger Anteil von langfristigen	4'000'000.00	2'000'000.00	4'000'000.00	2'000'000.00
204	Passive Rechnungsabgrenzungen	711'031.60	71'484.05	65'953.80	716'561.85
2040	Personalaufwand	4'011.65	5'052.50	4'011.65	5'052.50
20400.01	Passive Rechnungsabgrenzung Personalaufwand	4'011.65	5'052.50	4'011.65	5'052.50
2041	Sach- und übriger Betriebsaufwand	8'059.50	18'033.70	8'059.50	18'033.70
20410.01	Passive Rechnungsabgrenzung Sach- und	8'059.50	18'033.70	8'059.50	18'033.70
2042	Steuern	635'978.50		-7'599.30	643'577.80
20420.01	Passive Rechnungsabgrenzung Steuern	635'978.50		-7'599.30	643'577.80
2043	Transfers der Erfolgsrechnung	1'500.00			1'500.00
20430.01	Passive Rechnungsabgrenzung Transferzahlungen	1'500.00			1'500.00
2044	Finanzaufwand / Finanzertrag	61'481.95	48'397.85	61'481.95	48'397.85
20440.01	Passive Rechnungsabgrenzung Finanzertrag	61'481.95	48'397.85	61'481.95	48'397.85
205	Kurzfristige Rückstellungen	80'747.20	33'553.60		114'300.80
2050	Kurzfrist. Rückstellungen a. Mehrleist. d. Personals	80'747.20	33'553.60		114'300.80
20500.01	Rückstellungen Personalwesen	80'747.20	33'553.60		114'300.80
206	Langfristige Finanzverbindlichkeiten	6'000'000.00	5'000'000.00	2'000'000.00	9'000'000.00

12 DETAIL ZUR RECHNUNG

12.1 Bilanz

		1.1.2021	Zuwachs	Abgang	31.12.2021
2064	Darlehen, Schuldscheine	6'000'000.00	5'000'000.00	2'000'000.00	9'000'000.00
20640.01	Darlehen Schweiz. Unfallversicherungs- anstalt, Luzern, bis 22.04.2022	1'000'000.00		1'000'000.00	
20640.04	Darlehen Helvetia Schweiz., bis 20.01.2022	1'000'000.00		1'000'000.00	
20640.06	Darlehen Ausgleichsfonds AHV/IV/EO, bis 24.04.2023	1'000'000.00			1'000'000.00
20640.10	Darlehen Schweiz. Unfallversicherungsanstalt, Luzern, bis 23.03.2024	1'000'000.00			1'000'000.00
20640.11	Darlehen Schweiz. Unfallversicherungsanstalt, Luzern, bis 25.03.2026	1'000'000.00			1'000'000.00
20640.13	Darlehen PostFinance AG, Bern, bis 28.06.2024	1'000'000.00			1'000'000.00
20640.14	Darlehen VZ Depotbank AG, bis 22.03.2030		2'000'000.00		2'000'000.00
20640.15	Darlehen EAF comPlan, bis 28.06.2029		3'000'000.00		3'000'000.00
209	Verbindlichk.ggü.SF u.Fonds im FK	546'098.87	24'918.70	32'206.15	538'811.42
2092	Verbindlichk.ggü.Legaten u. Stiftungen o.eig. Rechtspersönlichkeit im FK	546'098.87	24'918.70	32'206.15	538'811.42
20920.01	Freiburghaus K. + E. und Geschwister Salvisberg-Fonds	104'160.20	404.55	2'798.20	101'766.55
20920.02	Hilfsfonds Fürsorgekommission	60'560.95	235.20	3'644.40	57'151.75
20920.03	Legat für kulturelle Zwecke	30'983.85	14'100.00	13'589.35	31'494.50
20920.04	Bibliothek Neuenegg	9'798.60	8'538.05	8'500.00	9'836.65
20920.05	Primarstufe Bramberg	941.55	3.65		945.20
20920.07	Primarstufe Thörishaus	3'965.15	333.40	1'180.00	3'118.55
20920.08	Sekundarstufe I Neuenegg	1'550.17	6.00		1'556.17
20920.09	Erwachsenenbildung, Kultur und Freizeit	19'476.05	75.65	522.35	19'029.35
20920.11	Dorftellfonds zugunsten Dorf Neuenegg	163'922.75	636.70		164'559.45
20920.12	Legat zu Gunsten Asylsuchende aus Pool-Gelder Neuenegg	95'081.00	369.30	971.85	94'478.45
20920.13	Freiwilliger Schulsport	10'760.25	41.80	1'000.00	9'802.05
20920.14	Jugendkommission Neuenegg, Jugendförderung (Vereine)	14'535.55	56.45		14'592.00
20920.15	Einwohnergemeinde Neuenegg, zur freien Verfügung	30'362.80	117.95		30'480.75
29	Eigenkapital	20'252'714.25	3'176'649.13	1'070'671.70	22'358'691.68

12 DETAIL ZUR RECHNUNG

12.1 Bilanz

		1.1.2021	Zuwachs	Abgang	31.12.2021
290	Verpfl.(+),Vorschüsse(-)ggü.Spezialfin.	3'100'810.42	237'509.28	57'719.90	3'280'599.80
2900	Spezialfinanzierungen im EK	3'100'810.42	237'509.28	57'719.90	3'280'599.80
29000.01	SF Feuerwehr zweiseitig	685'731.46	35'388.90		721'120.36
29001.01	SF Wasserversorgung Rechnungsausgleich	1'353'814.74	52'870.58		1'406'685.32
29002.01	SF Abwasserentsorgung Rechnungsausgleich	777'094.20	149'249.80		926'344.00
29003.01	SF Abfallbeseitigung	284'170.02		57'719.90	226'450.12
293	Vorfinanzierungen	10'786'063.80	2'691'553.50	548'276.10	12'929'341.20
2930	Vorfinanzierungen	10'786'063.80	2'691'553.50	548'276.10	12'929'341.20
29300.01	Liegenschaften des Finanzvermögens	41'615.40	61'759.10	84'326.45	19'048.05
29300.02	Verbesserung der steuerfinanzierten	2'100'065.85	40'114.95		2'140'180.80
29300.03	Ausbau der Schulanlagen und der Gemein-	3'345'451.89	1'300'805.00	113'465.20	4'532'791.69
29301.01	Wasserversorgung Werterhalt (SF WE)	1'095'296.06	537'474.45	285'551.65	1'347'218.86
29302.01	Abwasserentsorgung Werterhalt (SF WE)	4'203'634.60	751'400.00	64'932.80	4'890'101.80
294	Reserven	468'226.95			468'226.95
2940	Finanzpolitische Reserven	468'226.95			468'226.95
29400.01	Zusätzliche Abschreibungen Art. 84 Abs. 1 GV	468'226.95			468'226.95
296	Neubewertungsreserve Finanzvermögen	1'333'033.25	247'586.35	464'675.70	1'115'943.90
2960	Neubewertungsreserve Finanzvermögen	1'333'033.25	247'586.35	464'675.70	1'115'943.90
29600.01	Neubewertungsreserve Finanzvermögen	1'333'033.25		464'675.70	868'357.55
29601.01	Schwankungsreserve		247'586.35		247'586.35
299	Bilanzüberschuss /-fehlbetrag	4'564'579.83			4'564'579.83
2999	Kumulierte Ergebnisse der Vorjahre	4'564'579.83			4'564'579.83
29990.01	Kumulierte Ergebnisse der Vorjahre	4'564'579.83			4'564'579.83

12.2 Erfolgsrechnung nach Funktionen

		Rechnung 2021		Budget 2021		Rechnung 2020	
		Aufwand	Ertrag	Aufwand	Ertrag	Aufwand	Ertrag
ERFOLGSRECHNUNG		23'976'664.77	23'976'664.77	23'136'200.00	23'136'200.00	22'667'509.87	22'667'509.87
0	Allgemeine Verwaltung	2'440'649.32	389'657.65	2'421'400.00	264'700.00	2'245'731.37	277'893.45
	Nettoaufwand		2'050'991.67		2'156'700.00		1'967'837.92
01	Legislative und Exekutive	258'412.30	5'370.00	251'500.00		234'383.40	
	Nettoaufwand		253'042.30		251'500.00		234'383.40
011	Legislative	46'965.65		46'000.00		56'725.50	
	Nettoaufwand		46'965.65		46'000.00		56'725.50
0110	Legislative	46'965.65		46'000.00		56'725.50	
3100.01	Büromaterial	6'973.10		6'000.00		11'523.65	
3130.01	Telefon, Porti, Post- und Bankspesen	16'078.95		13'500.00		15'946.25	
3130.02	Dienstleistungen Dritter	11'842.60		10'800.00		9'728.15	
3132.01	Honorare externe Berater, Gutachter, Fachexperten	10'487.70		14'500.00		12'762.45	
3170.01	Spesenentschädigungen	1'583.30		1'200.00		6'765.00	
012	Exekutive	211'446.65	5'370.00	205'500.00		177'657.90	
	Nettoaufwand		206'076.65		205'500.00		177'657.90
0120	Exekutive	211'446.65	5'370.00	205'500.00		177'657.90	
3000.01	Löhne, Entschädigungen, Tag- und Sitzungsgelder	149'653.65		149'500.00		147'433.75	
3040.01	Kinder- und Ausbildungszulagen	302.85		900.00		302.85	
3050.01	AG-Beiträge AHV, IV, EO, ALV, Verwaltungskosten	8'228.90		6'900.00		6'635.45	
3052.01	AG-Beiträge an Pensionskasse	4'122.60		2'800.00			
3053.01	AG-Beiträge an Unfallversicherung	1'030.35		1'000.00		938.70	
3054.01	AG-Beiträge an Familienausgleichskasse	2'069.35		1'900.00		1'707.95	
3055.01	AG-Beiträge an Krankentaggeldversicherung	175.00		100.00		38.85	
3090.01	Aus- und Weiterbildung	1'330.00		700.00			
3170.01	Spesenentschädigungen	39'932.40		35'200.00		17'400.35	
3199.02	Gemeinderatskredit	4'601.55		6'500.00		3'200.00	
4631.01	Kantonsbeiträge		5'370.00				
02	Allgemeine Dienste	2'182'237.02	384'287.65	2'169'900.00	264'700.00	2'011'347.97	277'893.45
	Nettoaufwand		1'797'949.37		1'905'200.00		1'733'454.52
022	Allgemeine Dienste	1'968'746.82	266'942.45	1'983'600.00	261'500.00	1'946'307.67	265'216.65
	Nettoaufwand		1'701'804.37		1'722'100.00		1'681'091.02

12.2 Erfolgsrechnung nach Funktionen

		Rechnung 2021		Budget 2021		Rechnung 2020	
		Aufwand	Ertrag	Aufwand	Ertrag	Aufwand	Ertrag
0220	Allgemeine Dienste, übrige	1'968'746.82	266'942.45	1'983'600.00	261'500.00	1'946'307.67	265'216.65
3010.01	Löhne Verwaltungs- und Betriebspersonal	1'266'757.85		1'292'600.00		1'300'385.90	
3010.09	Rückerstattungen (EO, KTG, UVG)					-14'029.55	
3040.01	Kinder- und Ausbildungszulagen	17'858.00		18'300.00		17'351.00	
3050.01	AG-Beiträge AHV, IV, EO, ALV, Verwaltungskosten	80'884.75		83'300.00		80'818.20	
3052.01	AG-Beiträge an Pensionskasse	99'769.80		100'600.00		96'901.25	
3053.01	AG-Beiträge an Unfallversicherung	21'716.50		22'100.00		23'072.70	
3054.01	AG-Beiträge an Familienausgleichskasse	20'055.75		20'700.00		20'118.90	
3055.01	AG-Beiträge an Krankentaggeldversicherung	4'324.85		5'200.00		4'412.50	
3090.01	Aus- und Weiterbildung	17'030.30		25'800.00		11'425.00	
3099.01	übriger Personalaufwand	37'461.60		7'900.00		-5'516.90	
3100.01	Büromaterial	12'647.55		14'700.00		10'472.80	
3102.01	Drucksachen, Publikationen, Inserate	2'078.45		4'000.00		2'289.30	
3103.01	Zeitschriften, Fachliteratur	1'663.00		2'200.00		1'318.85	
3110.01	Anschaffungen Büromöbel, Büromaschinen und -geräte	2'193.60		6'500.00			
3113.02	Anschaffungen Hardware (Drucker, IT-Geräte)	4'544.00		9'800.00		4'288.80	
3118.01	Anschaffungen Software (Release)	75'885.50		35'500.00		17'942.85	
3130.01	Telefon, Porti, Post- und Bankspesen	24'198.42		28'800.00		34'882.62	
3130.06	Hotline und Support Software	21'379.75		22'500.00		18'169.30	
3130.07	Betreibungsgebühren	1'771.45		1'800.00		1'075.85	
3130.08	Mitglieder- und Verbandsbeiträge	7'699.00		7'900.00		7'579.30	
3130.09	Rückerstattungen Betreibungsgebühren	-502.90		-300.00		-54.30	
3132.01	Honorare externe Berater, Gutachter, Fachexperten	18'265.55		18'300.00		78'553.60	
3133.01	Nutzung externes Rechenzentrum (RIO + Datenleitung)	44'294.75		44'900.00		42'603.85	
3133.02	Nutzungsaufwand Web-Server (Internet-Viewer BV)	2'743.60		5'000.00		5'860.05	
3134.01	Sachversicherungsprämien	3'723.25		3'700.00		3'723.25	
3150.01	Unterhalt von Büromöbel, Büromaschinen und -geräte	2'944.85		18'300.00		2'600.90	
3153.01	Unterhalt Informatik			700.00		97.70	
3158.01	Unterhalt immaterielle Anlagen (Software)	11'469.20		9'500.00		7'618.85	
3158.02	Unterhalt immaterielle Anlagen (Software Talus)	51'447.75		52'100.00		69'214.50	
3161.01	Benützungskosten Kopiergeräte	5'876.65		7'800.00		5'963.65	
3170.01	Spesenentschädigungen	6'481.05		8'400.00		6'311.00	
3199.01	Übriger Betriebsaufwand	1'014.70		500.00		391.15	
3300.61	Planmässige Abschreibungen Mobilien VV	15'933.00		15'900.00		15'934.00	
3611.01	Entschädigungen an Kanton	85'135.25		88'600.00		74'530.80	
4210.05	Gebühren für Amtshandlungen (Mahngebühren)		2'250.00		1'000.00		1'380.00
4250.01	Verkäufserlöse		189.30		500.00		131.30
4260.01	Rückerstattungen		2'107.05		3'300.00		2'683.10
4611.02	Entschädigungen Registerführung Kirchensteuern		4'656.00		5'000.00		4'821.00

12.2 Erfolgsrechnung nach Funktionen

		Rechnung 2021		Budget 2021		Rechnung 2020	
		Aufwand	Ertrag	Aufwand	Ertrag	Aufwand	Ertrag
4611.03	Entschädigungen Registerführung Quellensteuern		594.00		500.00		528.00
4612.02	Interne Verrechnung von Dienstleistungen (Personalaufwand)		154'880.00		148'200.00		149'560.00
4612.03	Interne Verrechnung von Dienstleistungen (Sachaufwand SF)				100.00		
4910.01	Interne Verrechnung von Dienstleistungen (Personalaufwand)		101'130.00		99'000.00		100'370.00
4910.02	Interne Verrechnung von Dienstleistungen (Sachaufwand)		1'136.10		3'900.00		5'743.25
029	Verwaltungsliegenschaften	213'490.20	117'345.20	186'300.00	3'200.00	65'040.30	12'676.80
	Nettoaufwand		96'145.00		183'100.00		52'363.50
0290	Verwaltungsliegenschaften	213'490.20	117'345.20	186'300.00	3'200.00	65'040.30	12'676.80
3010.01	Löhne Verwaltungs- und Betriebspersonal	9'788.35		12'000.00		9'745.45	
3050.01	AG-Beiträge AHV, IV, EO, ALV, Verwaltungskosten	290.75		500.00		400.00	
3053.01	AG-Beiträge an Unfallversicherung	83.90		100.00		102.60	
3054.01	AG-Beiträge an Familienausgleichskasse	72.00		100.00		99.55	
3055.01	AG-Beiträge an Krankentaggeldversicherung	33.40		100.00		33.35	
3101.01	Betriebs- und Verbrauchsmaterial	1'436.95		500.00		2'086.05	
3111.01	Anschaffungen Maschinen, Geräte, Fahrzeuge					299.90	
3120.01	Elektrizität, Wasser, Abwasser, Kehricht	14'878.85		15'000.00		12'626.60	
3120.02	Heizmaterial	4'711.35		5'000.00		2'910.00	
3130.01	Telefon, Porti, Post- und Bankspesen	1'721.45		1'200.00		1'482.00	
3134.01	Sachversicherungsprämien	2'568.95		2'600.00		2'562.40	
3140.01	Unterhalt an Grundstücken	32'936.55		31'800.00		17'057.70	
3144.01	Baulicher Unterhalt Hochbauten, Gebäude	7'344.60		10'000.00		13'409.60	
3150.01	Unterhalt von Büromöbel, Büromaschinen und -geräte	17'341.30		20'000.00			
3151.01	Unterhalt Maschinen, Geräte, Fahrzeuge	5'283.60		800.00		419.10	
3300.41	Planmässige Abschreibungen Hochbauten VV	86'710.55		85'500.00			
3300.61	Planmässige Abschreibungen Mobilien VV	26'754.65					
3910.01	Interne Verrechnung von Dienstleistungen (Personalaufwand)	1'533.00		1'100.00		1'806.00	
4260.01	Rückerstattungen						656.80
4470.01	Miet- und Pachtzinse Liegenschaften VV		660.00				8'850.00
4472.01	Vergütung für Benützung Liegenschaften VV		100.00				50.00
4612.04	Interne Verrechnung von Miet- und Pachtzinsen (SF)		3'120.00		3'200.00		3'120.00
4893.01	Entnahmen aus Vorfinanzierungen des EK		113'465.20				
1	Öffentliche Ordnung und Sicherheit, Verteidigung	722'131.16	741'334.50	753'500.00	769'700.00	705'989.95	730'871.84
	Nettoertrag	19'203.34		16'200.00		24'881.89	

12.2 Erfolgsrechnung nach Funktionen

		Rechnung 2021		Budget 2021		Rechnung 2020	
		Aufwand	Ertrag	Aufwand	Ertrag	Aufwand	Ertrag
11	Öffentliche Sicherheit	25'362.85		25'400.00		33'882.30	
	Nettoaufwand		25'362.85		25'400.00		33'882.30
111	Polizei	25'362.85		25'400.00		33'882.30	
	Nettoaufwand		25'362.85		25'400.00		33'882.30
1110	Polizei	25'362.85		25'400.00		33'882.30	
3130.02	Dienstleistungen Dritter	2'036.85		100.00		212.70	
3611.01	Entschädigungen an Kanton			2'500.00		10'929.60	
3631.01	Beiträge an Kanton	22'296.00		22'200.00		21'976.00	
3910.01	Interne Verrechnung von Dienstleistungen (Personalaufwand)	1'030.00		600.00		764.00	
14	Allgemeines Rechtswesen	94'797.76	262'682.15	101'700.00	282'200.00	86'762.65	282'226.94
	Nettoertrag	167'884.39		180'500.00		195'464.29	
140	Allgemeines Rechtswesen	94'797.76	262'682.15	101'700.00	282'200.00	86'762.65	282'226.94
	Nettoertrag	167'884.39		180'500.00		195'464.29	
1400	Allgemeines Rechtswesen	94'797.76	262'682.15	101'700.00	282'200.00	86'762.65	282'226.94
3010.01	Löhne Verwaltungs- und Betriebspersonal	7'699.80		6'300.00		4'979.30	
3050.01	AG-Beiträge AHV, IV, EO, ALV, Verwaltungskosten	153.70		100.00		23.15	
3053.01	AG-Beiträge an Unfallversicherung	67.20		100.00		19.30	
3054.01	AG-Beiträge an Familienausgleichskasse	38.10		100.00		5.75	
3055.01	AG-Beiträge an Krankentaggeldversicherung	8.75		100.00		1.25	
3130.01	Telefon, Porti, Post- und Bankspesen	186.00		200.00		7.00	
3130.02	Dienstleistungen Dritter			2'500.00		1'596.35	
3130.03	Staatsgebühren (Baubewilligungen)	29'211.30		31'500.00		32'405.20	
3130.04	Staatsgebühren (Zivilstandsämter)	3'382.50		3'600.00		3'618.00	
3130.05	Staatsgebühren (Fremdenpolizei, Einbürgerungen)	29'254.40		32'400.00		29'054.40	
3132.01	Honorare externe Berater, Gutachter, Fachexperten	22'418.80		22'500.00		14'381.95	
3170.01	Spesenentschädigungen	366.20		400.00		445.50	
3181.01	Tatsächliche Forderungsverluste	2'011.01		1'900.00		225.50	
4120.01	Konzessionen		610.00		600.00		610.00
4210.01	Verwaltungsgebühren (Baubewilligungen)		195'356.04		205'400.00		209'671.95
4210.02	Verwaltungsgebühren (Kanzleigegebühren)		19'788.41		21'800.00		22'703.54
4210.03	Verwaltungsgebühren (Fremdenpolizei, Einbürgerungen)		39'607.70		47'300.00		41'861.45
4210.04	Verwaltungsgebühren (Siegelungen)		5'880.00		5'600.00		5'760.00
4631.01	Kantonsbeiträge		1'440.00		1'500.00		1'620.00

12.2 Erfolgsrechnung nach Funktionen

		Rechnung 2021		Budget 2021		Rechnung 2020	
		Aufwand	Ertrag	Aufwand	Ertrag	Aufwand	Ertrag
15	Feuerwehr	411'090.20	412'709.60	437'000.00	438'300.00	418'872.35	420'459.85
	Nettoertrag	1'619.40		1'300.00		1'587.50	
150	Feuerwehr	411'090.20	412'709.60	437'000.00	438'300.00	418'872.35	420'459.85
	Nettoertrag	1'619.40		1'300.00		1'587.50	
1500	Feuerwehr	405'543.60	405'543.60	430'700.00	430'700.00	414'449.85	414'449.85
3000.01	Löhne, Entschädigungen, Tag- und Sitzungsgelder	2'480.00		2'800.00		2'056.00	
3010.01	Löhne Verwaltungs- und Betriebspersonal	90'352.00		125'000.00		95'171.20	
3050.01	AG-Beiträge AHV, IV, EO, ALV, Verwaltungskosten	1'296.50		1'500.00		1'346.70	
3053.01	AG-Beiträge an Unfallversicherung	430.75		500.00		427.75	
3054.01	AG-Beiträge an Familienausgleichskasse	321.40		500.00		335.10	
3055.01	AG-Beiträge an Krankentaggeldversicherung	9.05		300.00		6.70	
3100.01	Büromaterial	1'895.10		800.00		2'942.00	
3101.01	Betriebs- und Verbrauchsmaterial	2'628.95		5'000.00		4'365.70	
3110.01	Anschaffungen Büromöbel, Büromaschinen und -geräte	1'229.45		1'000.00		4'790.90	
3111.01	Anschaffungen Maschinen, Geräte, Fahrzeuge	27'268.70		24'300.00		61'012.85	
3112.01	Anschaffungen Kleider, Wäsche, Vorhänge	9'140.80		21'600.00		12'163.00	
3130.01	Telefon, Porti, Post- und Bankspesen	5'037.05		7'100.00		6'232.60	
3130.02	Dienstleistungen Dritter	3'127.40		4'900.00		150.00	
3130.08	Mitglieder- und Verbandsbeiträge	1'565.00		2'500.00		1'794.45	
3134.01	Sachversicherungsprämien	4'844.80		5'000.00		4'815.70	
3137.01	Steuern und Abgaben	2'959.65		3'500.00		2'597.15	
3138.01	Feuerwehrausbildung	16'362.30		22'000.00		15'006.15	
3151.01	Unterhalt Maschinen, Geräte, Fahrzeuge	32'594.75		21'000.00		31'998.00	
3158.01	Unterhalt immaterielle Anlagen (Software)	3'121.95		3'500.00		1'507.80	
3160.01	Miet- und Pachtzinse	2'016.40		2'100.00		2'008.95	
3170.01	Spesenentschädigungen	5'570.65		12'000.00		7'330.55	
3180.01	Wertberichtigungen auf Forderungen	-1'523.50		1'000.00			
3181.01	Tatsächliche Forderungsverluste	11'260.80		6'000.00		7'747.65	
3300.61	Planmässige Abschreibungen Mobilien VV	44'815.00		52'000.00		44'814.10	
3300.92	Abschreibungen bestehendes VV (31.12.2015)	28'266.00		28'300.00		28'265.00	
3409.02	Interne Verrechnung von kalk. Zinsen (SF)	7'391.55		7'900.00		7'086.25	
3612.02	Interne Verrechnung von Dienstleistungen (Personalaufwand)	5'000.00		5'000.00		5'000.00	
3612.03	Interne Verrechnung von Dienstleistungen (Sachaufwand SF)	563.20		3'500.00		3'348.60	
3612.04	Interne Verrechnung von Miet- und Pachtzinsen (SF)	60'129.00		60'100.00		60'129.00	
4200.01	Ersatzabgaben Feuerwehrdienstpflicht		352'917.35		340'000.00		345'467.25
4240.01	Benützungsgebühren und Dienstleistungen		4'552.85		6'500.00		12'335.80
4409.02	Interne Verrechnung von kalk. Zinsen (SF)		2'663.40		3'300.00		3'326.80

12.2 Erfolgsrechnung nach Funktionen

		Rechnung 2021		Budget 2021		Rechnung 2020	
		Aufwand	Ertrag	Aufwand	Ertrag	Aufwand	Ertrag
4411.61	Gewinn auf Verkäufen von Mobilien		10'000.00				
4612.02	Interne Verrechnung von Dienstleistungen (Personalaufwand		80.00				
4631.02	Beiträge GVB		35'330.00		35'600.00		35'410.00
9010.01	Abschluss SF und Fonds im EK, Ertragsüberschuss	35'388.90					
9011.01	Abschluss SF und Fonds im EK, Aufwandüberschuss				45'300.00		17'910.00
1501	Feueraufsicht	5'105.60	7'166.00	5'300.00	7'600.00	3'985.60	6'010.00
3132.01	Honorare externe Berater, Gutachter, Fachexperten	4'850.00		5'000.00		3'730.00	
3134.01	Sachversicherungsprämien	255.60		300.00		255.60	
4210.06	Gebühren Brandschutz		4'406.00		3'700.00		4'330.00
4631.02	Beiträge GVB		2'760.00		3'900.00		1'680.00
1502	Wasserbezugsorte (steuerfinanziert)	441.00		1'000.00		436.90	
3010.01	Löhne Verwaltungs- und Betriebspersonal	334.30				334.30	
3040.01	Kinder- und Ausbildungszulagen	4.40					
3053.01	AG-Beiträge an Unfallversicherung	2.90				3.20	
3055.01	AG-Beiträge an Krankentaggeldversicherung	1.15				1.15	
3143.01	Unterhalt übrige Tiefbauten			1'000.00			
3170.01	Spesenentschädigungen	98.25				98.25	
16	Verteidigung	190'880.35	65'942.75	189'400.00	49'200.00	166'472.65	28'185.05
	Nettoaufwand		124'937.60		140'200.00		138'287.60
161	Militärische Verteidigung	37'852.45	22'197.90	25'200.00	9'700.00	21'734.00	8'843.70
	Nettoaufwand		15'654.55		15'500.00		12'890.30
1610	Militärische Verteidigung	37'852.45	22'197.90	25'200.00	9'700.00	21'734.00	8'843.70
3000.01	Löhne, Entschädigungen, Tag- und Sitzungsgelder			200.00			
3130.02	Dienstleistungen Dritter	16'000.00		16'200.00		16'000.00	
3134.01	Sachversicherungsprämien	318.05		300.00		316.90	
3144.01	Baulicher Unterhalt Hochbauten, Gebäude			500.00		462.55	
3910.01	Interne Verrechnung von Dienstleistungen (Personalaufwand)	21'534.40		8'000.00		4'954.55	
4260.01	Rückerstattungen		733.30		3'700.00		5'979.55
4610.01	Entschädigungen vom Bund		21'464.60		6'000.00		2'864.15
162	Zivile Verteidigung	153'027.90	43'744.85	164'200.00	39'500.00	144'738.65	19'341.35
	Nettoaufwand		109'283.05		124'700.00		125'397.30
1620	Zivilschutz	59'103.15	37'561.40	64'900.00	35'200.00	48'236.15	16'530.00

12.2 Erfolgsrechnung nach Funktionen

	Rechnung 2021		Budget 2021		Rechnung 2020	
	Aufwand	Ertrag	Aufwand	Ertrag	Aufwand	Ertrag
3010.01	Löhne Verwaltungs- und Betriebspersonal	5'937.05		2'000.00		533.25
3050.01	AG-Beiträge AHV, IV, EO, ALV, Verwaltungskosten	84.65		100.00		34.30
3053.01	AG-Beiträge an Unfallversicherung	71.45		100.00		13.90
3054.01	AG-Beiträge an Familienausgleichskasse	21.00		100.00		8.55
3055.01	AG-Beiträge an Krankentaggeldversicherung	4.50		100.00		1.85
3101.01	Betriebs- und Verbrauchsmaterial	476.05		1'500.00		207.55
3120.01	Elektrizität, Wasser, Abwasser, Kehricht	28'053.40		15'900.00		15'827.25
3120.02	Heizmaterial	1'338.00		800.00		
3130.01	Telefon, Porti, Post- und Bankspesen	1'825.05		3'900.00		3'491.30
3130.02	Dienstleistungen Dritter	2'972.00		3'000.00		2'972.00
3134.01	Sachversicherungsprämien	3'484.80		3'500.00		3'478.80
3144.01	Baulicher Unterhalt Hochbauten, Gebäude	9'682.15		20'300.00		7'106.60
3151.01	Unterhalt Maschinen, Geräte, Fahrzeuge	271.15		1'500.00		2'896.10
3300.41	Planmässige Abschreibungen Hochbauten VV			500.00		
3910.01	Interne Verrechnung von Dienstleistungen (Personalaufwand)	3'755.50		4'800.00		4'967.50
3910.02	Interne Verrechnung von Dienstleistungen (Sachaufwand)	1'126.40		6'800.00		6'697.20
4260.01	Rückerstattungen		353.20		200.00	167.45
4470.01	Miet- und Pachtzinse Liegenschaften VV		6'990.00		6'200.00	6'400.00
4610.01	Entschädigungen vom Bund				16'200.00	
4631.01	Kantonsbeiträge		10'833.80		6'600.00	7'148.00
4910.01	Interne Verrechnung von Dienstleistungen (Personalaufwand)		19'384.40		6'000.00	2'814.55
1626	Regionale Zivilschutzorganisation	84'406.80		88'700.00		88'487.25
3134.01	Sachversicherungsprämien	388.00		400.00		388.00
3632.01	Betriebsbeiträge an Gemeindeverbände	84'018.80		88'300.00		88'099.25
1627	Regionale Führungsstab	9'517.95	6'183.45	10'600.00	4'300.00	8'015.25
3000.01	Löhne, Entschädigungen, Tag- und Sitzungsgelder	3'700.00		2'500.00		3'350.00
3050.01	AG-Beiträge AHV, IV, EO, ALV, Verwaltungskosten			100.00		
3053.01	AG-Beiträge an Unfallversicherung	9.50		100.00		8.70
3054.01	AG-Beiträge an Familienausgleichskasse			100.00		
3055.01	AG-Beiträge an Krankentaggeldversicherung			100.00		
3100.01	Büromaterial	217.55		200.00		122.95
3110.01	Anschaffungen Büromöbel, Büromaschinen und -geräte	255.80		1'000.00		
3112.01	Anschaffungen Kleider, Wäsche, Vorhänge	958.60		1'000.00		625.65
3113.01	Anschaffungen Informatik			1'500.00		
3130.01	Telefon, Porti, Post- und Bankspesen			200.00		
3170.01	Spesenentschädigungen	3'762.70		300.00		533.35

12.2 Erfolgsrechnung nach Funktionen

		Rechnung 2021		Budget 2021		Rechnung 2020	
		Aufwand	Ertrag	Aufwand	Ertrag	Aufwand	Ertrag
3910.02	Interne Verrechnung von Dienstleistungen (Sachaufwand)	613.80		3'500.00		3'374.60	
4612.01	Entschädigungen von Gemeinden + Gemeindeverbänden		6'183.45		4'300.00		2'811.35
2	Bildung	6'339'256.97	2'258'207.35	6'250'100.00	2'180'500.00	5'949'749.77	1'934'792.25
	Nettoaufwand		4'081'049.62		4'069'600.00		4'014'957.52
21	Obligatorische Schule	6'321'075.37	2'258'207.35	6'227'300.00	2'180'500.00	5'931'702.62	1'934'792.25
	Nettoaufwand		4'062'868.02		4'046'800.00		3'996'910.37
211	Eingangsstufe	401'189.04	123'328.70	406'200.00	115'500.00	402'988.50	92'523.25
	Nettoaufwand		277'860.34		290'700.00		310'465.25
2110	Kindergarten	283'315.75		290'800.00		297'955.45	
3104.01	Lehrmittel	15'340.55		17'200.00		9'959.80	
3119.01	Anschaffungen Mobilien	4'551.85		4'100.00		5'519.20	
3134.01	Sachversicherungsprämien	107.00		100.00		105.75	
3159.01	Unterhalt Mobilien	352.50		2'000.00		99.95	
3171.01	Exkursionen, Schulreisen und Lager			2'200.00			
3611.02	Entschädigungen an Kanton (Lehrergehälter)	250'386.10		253'800.00		270'623.80	
3910.01	Interne Verrechnung von Dienstleistungen (Personalaufwand)	12'577.75		11'400.00		11'646.95	
2112	Kindergarten Thörishaus	117'873.29	123'328.70	115'400.00	115'500.00	105'033.05	92'523.25
3000.01	Löhne, Entschädigungen, Tag- und Sitzungsgelder			500.00			
3090.01	Aus- und Weiterbildung			400.00			
3104.01	Lehrmittel	6'596.24		7'700.00		6'501.90	
3119.01	Anschaffungen Mobilien	1'396.70		2'800.00		2'743.50	
3134.01	Sachversicherungsprämien	48.80		100.00		40.15	
3159.01	Unterhalt Mobilien	490.05		1'000.00		292.50	
3171.01	Exkursionen, Schulreisen und Lager	80.00		1'000.00			
3611.02	Entschädigungen an Kanton (Lehrergehälter)	104'230.40		97'400.00		90'796.20	
3910.01	Interne Verrechnung von Dienstleistungen (Personalaufwand)	5'031.10		4'500.00		4'658.80	
4230.01	Schulgelder		6'715.35				
4230.02	Schulgelder Köniz		116'613.35		115'500.00		92'523.25
212	Primarstufe	1'997'803.75	533'582.20	2'039'500.00	432'000.00	1'911'613.62	362'546.20
	Nettoaufwand		1'464'221.55		1'607'500.00		1'549'067.42
2120	Primarstufe Neuenegg	1'476'394.25	132'660.30	1'476'000.00	22'400.00	1'375'147.85	20'177.10

12.2 Erfolgsrechnung nach Funktionen

		Rechnung 2021		Budget 2021		Rechnung 2020	
		Aufwand	Ertrag	Aufwand	Ertrag	Aufwand	Ertrag
3000.01	Löhne, Entschädigungen, Tag- und Sitzungsgelder	455.00		700.00		461.25	
3020.01	Löhne an Lehrkräfte			1'000.00		340.00	
3050.01	AG-Beiträge AHV, IV, EO, ALV, Verwaltungskosten	29.35		100.00			
3053.01	AG-Beiträge an Unfallversicherung	42.70		100.00		39.35	
3054.01	AG-Beiträge an Familienausgleichskasse	7.25		100.00			
3055.01	AG-Beiträge an Krankentaggeldversicherung	0.70					
3090.01	Aus- und Weiterbildung	6'182.00		5'300.00		259.50	
3100.01	Büromaterial	10'659.95		11'500.00		6'193.30	
3103.01	Zeitschriften, Fachliteratur	1'340.05		1'700.00		931.05	
3104.01	Lehrmittel	69'971.15		70'400.00		64'463.60	
3104.02	Beiträge Werken	18'463.95		28'600.00		17'654.45	
3110.01	Anschaffungen Büromöbel, Büromaschinen und -geräte	6'896.75		7'200.00		13'259.40	
3113.01	Anschaffungen Informatik	18'045.80		22'000.00		23'564.00	
3119.01	Anschaffungen Mobilien	12'623.95		12'600.00		14'058.20	
3130.01	Telefon, Porti, Post- und Bankspesen	5'843.60		10'000.00		5'130.70	
3130.02	Dienstleistungen Dritter			500.00			
3134.01	Sachversicherungsprämien	1'761.90		1'700.00		1'757.25	
3150.01	Unterhalt von Büromöbel, Büromaschinen und -geräte	113.10		100.00		14.00	
3151.01	Unterhalt Maschinen, Geräte, Fahrzeuge	6'280.80		14'700.00		16'221.90	
3153.01	Unterhalt Informatik	38'944.65		24'300.00		17'506.55	
3158.01	Unterhalt immaterielle Anlagen (Software)	501.35		6'900.00		180.00	
3161.01	Benützungskosten Kopiergeräte	19'778.70		20'000.00		21'705.25	
3170.01	Spesenentschädigungen	6'400.35		7'400.00		3'397.15	
3171.01	Exkursionen, Schulreisen und Lager	18'602.65		33'800.00		9'678.60	
3611.02	Entschädigungen an Kanton (Lehrergehälter)	1'080'614.65		1'069'100.00		1'044'840.25	
3612.01	Entschädigungen an Gemeinden + Gemeindeverbände			5'000.00			
3910.01	Interne Verrechnung von Dienstleistungen (Personalaufwand)	35'217.70		33'900.00		34'940.85	
3910.02	Interne Verrechnung von Dienstleistungen (Sachaufwand)	115'116.20		84'800.00		76'051.25	
3920.01	Interne Verrechnung von Miet- und Pachtzinsen	2'500.00		2'500.00		2'500.00	
4230.01	Schulgelder		131'906.45		20'200.00		19'939.70
4260.01	Rückerstattungen		753.85		100.00		237.40
4631.01	Kantonsbeiträge				2'100.00		
2121	Primarstufe Thörishaus	521'409.50	400'921.90	563'500.00	409'600.00	536'465.77	342'369.10
3000.01	Löhne, Entschädigungen, Tag- und Sitzungsgelder	130.00		1'500.00		272.50	
3020.01	Löhne an Lehrkräfte			600.00		1'132.90	
3050.01	AG-Beiträge AHV, IV, EO, ALV, Verwaltungskosten	8.40		100.00			
3053.01	AG-Beiträge an Unfallversicherung	14.75		100.00		18.60	
3054.01	AG-Beiträge an Familienausgleichskasse	2.10		100.00			

12.2 Erfolgsrechnung nach Funktionen

		Rechnung 2021		Budget 2021		Rechnung 2020	
		Aufwand	Ertrag	Aufwand	Ertrag	Aufwand	Ertrag
3055.01	AG-Beiträge an Krankentaggeldversicherung	0.20					
3090.01	Aus- und Weiterbildung	1'624.95		1'700.00			
3100.01	Büromaterial	3'298.95		4'000.00		1'839.30	
3103.01	Zeitschriften, Fachliteratur	1'319.55		2'200.00		1'582.00	
3104.01	Lehrmittel	26'974.35		26'100.00		25'155.35	
3104.02	Beiträge Werken	5'933.99		10'400.00		8'942.50	
3110.01	Anschaffungen Büromöbel, Büromaschinen und -geräte					817.80	
3113.01	Anschaffungen Informatik	14'000.00		14'000.00		7'956.55	
3119.01	Anschaffungen Mobilien	2'211.80		2'000.00		15'604.40	
3130.01	Telefon, Porti, Post- und Bankspesen	1'864.06		4'300.00		2'020.35	
3134.01	Sachversicherungsprämien	1'235.85		1'200.00		1'251.10	
3150.01	Unterhalt von Büromöbel, Büromaschinen und -geräte					212.15	
3151.01	Unterhalt Maschinen, Geräte, Fahrzeuge	2'352.05		4'800.00		2'978.35	
3153.01	Unterhalt Informatik	11'468.65		10'500.00		6'857.95	
3161.01	Benützungskosten Kopiergeräte	5'885.05		6'000.00		5'954.35	
3170.01	Spesenentschädigungen	4'059.20		3'700.00		2'390.50	
3171.01	Exkursionen, Schulreisen und Lager	6'777.70		10'200.00		690.12	
3611.01	Entschädigungen an Kanton					93.45	
3611.02	Entschädigungen an Kanton (Lehrergehälter)	416'998.15		443'300.00		433'219.20	
3910.01	Interne Verrechnung von Dienstleistungen (Personalaufwand)	12'577.75		13'600.00		13'976.35	
3910.02	Interne Verrechnung von Dienstleistungen (Sachaufwand)	172.00		600.00		1'000.00	
3920.01	Interne Verrechnung von Miet- und Pachtzinsen	2'500.00		2'500.00		2'500.00	
4230.01	Schulgelder		2'044.70		2'200.00		2'178.60
4230.02	Schulgelder Köniz		398'877.20		407'400.00		340'190.50
213	Oberstufe	1'203'479.80	364'825.50	1'073'000.00	324'300.00	1'012'602.05	235'902.70
	Nettoaufwand		838'654.30		748'700.00		776'699.35
2130	Sekundarstufe I	1'203'479.80	364'825.50	1'073'000.00	324'300.00	1'012'602.05	235'902.70
3000.01	Löhne, Entschädigungen, Tag- und Sitzungsgelder	4'517.50		2'800.00		3'641.25	
3010.01	Löhne Verwaltungs- und Betriebspersonal	237.45		800.00		990.45	
3020.01	Löhne an Lehrkräfte	832.00		1'000.00		399.00	
3050.01	AG-Beiträge AHV, IV, EO, ALV, Verwaltungskosten	151.90		100.00		146.55	
3053.01	AG-Beiträge an Unfallversicherung	34.30		100.00		33.40	
3054.01	AG-Beiträge an Familienausgleichskasse	37.65		100.00		36.45	
3055.01	AG-Beiträge an Krankentaggeldversicherung	0.35		100.00		0.25	
3090.01	Aus- und Weiterbildung	8'016.30		5'200.00		6'067.75	
3100.01	Büromaterial	6'513.50		6'300.00		6'305.15	
3103.01	Zeitschriften, Fachliteratur			100.00		129.00	

12.2 Erfolgsrechnung nach Funktionen

		Rechnung 2021		Budget 2021		Rechnung 2020	
		Aufwand	Ertrag	Aufwand	Ertrag	Aufwand	Ertrag
3104.01	Lehrmittel	71'782.70		74'900.00		64'248.35	
3104.02	Beiträge Werken	17'281.60		17'800.00		14'995.75	
3105.01	Lebensmittel	14'084.00		18'600.00		10'954.10	
3110.01	Anschaffungen Büromöbel, Büromaschinen und -geräte	19'510.45		22'200.00		5'559.55	
3113.01	Anschaffungen Informatik	20'895.00		21'100.00		22'441.85	
3119.01	Anschaffungen Mobilien	10'140.10		13'400.00		10'546.30	
3130.01	Telefon, Porti, Post- und Bankspesen	6'719.10		5'000.00		4'704.15	
3130.02	Dienstleistungen Dritter			300.00			
3134.01	Sachversicherungsprämien	1'235.65		1'200.00		1'240.35	
3150.01	Unterhalt von Büromöbel, Büromaschinen und -geräte	4'044.20		2'500.00		6'874.90	
3151.01	Unterhalt Maschinen, Geräte, Fahrzeuge	5'892.20		8'300.00		3'253.20	
3153.01	Unterhalt Informatik	12'292.00		11'400.00		12'631.75	
3161.01	Benützungskosten Kopiergeräte	10'706.75		11'500.00		8'483.05	
3170.01	Spesenentschädigungen	4'711.95		4'900.00		3'955.00	
3171.01	Exkursionen, Schulreisen und Lager	35'872.55		38'400.00		25'464.20	
3611.01	Entschädigungen an Kanton	124'625.10		113'400.00		119'582.05	
3611.02	Entschädigungen an Kanton (Lehrergehälter)	724'683.70		636'500.00		637'035.05	
3612.01	Entschädigungen an Gemeinden + Gemeindeverbände	13'802.00		9'000.00			
3632.01	Betriebsbeiträge an Gemeindeverbände	22'552.30					
3910.01	Interne Verrechnung von Dienstleistungen (Personalaufwand)	23'751.45		17'700.00		18'172.95	
3910.02	Interne Verrechnung von Dienstleistungen (Sachaufwand)	38'556.05		28'300.00		24'710.25	
4230.01	Schulgelder		317'670.10		287'500.00		198'654.80
4260.01	Rückerstattungen				200.00		
4631.01	Kantonsbeiträge		43'504.80		34'900.00		35'630.30
4910.01	Interne Verrechnung von Dienstleistungen (Personalaufwand)		3'650.60		1'700.00		1'617.60
214	Musikschulen	151'720.00		161'800.00		153'396.75	
	Nettoaufwand		151'720.00		161'800.00		153'396.75
2140	Musikschule	151'720.00		161'800.00		153'396.75	
3611.01	Entschädigungen an Kanton	988.65		300.00		890.30	
3636.02	Beiträge Musikschule Laupen	148'827.45		161'500.00		152'506.45	
3636.03	Beiträge übrige Musikschulen	1'903.90					
217	Schulliegenschaften	1'740'696.40	592'473.35	1'705'400.00	593'800.00	1'686'402.95	557'877.65
	Nettoaufwand		1'148'223.05		1'111'600.00		1'128'525.30
2170	Schulliegenschaften Neueneegg	879'362.65	213'441.45	877'900.00	221'800.00	877'311.10	208'527.15

12.2 Erfolgsrechnung nach Funktionen

		Rechnung 2021		Budget 2021		Rechnung 2020	
		Aufwand	Ertrag	Aufwand	Ertrag	Aufwand	Ertrag
3010.01	Löhne Verwaltungs- und Betriebspersonal	322'792.60		330'700.00		318'210.25	
3010.09	Rückerstattungen (EO, KTG, UVG)					-12'809.70	
3040.01	Kinder- und Ausbildungszulagen	2'160.00		2'200.00		2'160.00	
3050.01	AG-Beiträge AHV, IV, EO, ALV, Verwaltungskosten	19'770.05		21'300.00		19'037.00	
3052.01	AG-Beiträge an Pensionskasse	25'414.20		25'500.00		24'447.25	
3053.01	AG-Beiträge an Unfallversicherung	7'539.70		8'500.00		7'791.25	
3054.01	AG-Beiträge an Familienausgleichskasse	4'902.15		5'300.00		4'737.60	
3055.01	AG-Beiträge an Krankentaggeldversicherung	1'049.40		1'200.00		1'015.75	
3099.01	übriger Personalaufwand	2'792.40				4'331.20	
3101.01	Betriebs- und Verbrauchsmaterial	30'613.95		25'900.00		27'393.35	
3102.01	Drucksachen, Publikationen, Inserate					930.95	
3105.01	Lebensmittel	4'469.00		6'000.00		4'572.00	
3111.01	Anschaffungen Maschinen, Geräte, Fahrzeuge	6'522.65		1'100.00		2'833.25	
3119.01	Anschaffungen Mobilien	129.95					
3120.01	Elektrizität, Wasser, Abwasser, Kehricht	85'014.00		85'000.00		83'325.85	
3120.02	Heizmaterial	91'202.35		82'000.00		80'966.80	
3130.01	Telefon, Porti, Post- und Bankspesen	1'202.75		1'100.00		1'131.25	
3130.02	Dienstleistungen Dritter	8'100.00		12'000.00		6'760.70	
3134.01	Sachversicherungsprämien	19'726.10		19'600.00		19'672.85	
3140.01	Unterhalt an Grundstücken	26'367.15		19'000.00		32'386.90	
3144.01	Baulicher Unterhalt Hochbauten, Gebäude	133'997.70		145'500.00		173'972.15	
3151.01	Unterhalt Maschinen, Geräte, Fahrzeuge	21'665.95		17'400.00		9'971.45	
3170.01	Spesenentschädigungen	445.75		100.00		500.00	
3300.41	Planmässige Abschreibungen Hochbauten VV	28'758.00		27'900.00		28'758.35	
3300.61	Planmässige Abschreibungen Mobilien VV	1'482.00		1'500.00		1'482.00	
3910.01	Interne Verrechnung von Dienstleistungen (Personalaufwand)	11'767.00		19'400.00		14'513.00	
3910.02	Interne Verrechnung von Dienstleistungen (Sachaufwand)	21'477.85		19'700.00		19'219.65	
4250.01	Verkäufserlöse		926.70		4'000.00		2'388.30
4260.01	Rückerstattungen		741.00		2'900.00		3'126.05
4470.01	Miet- und Pachtzinse Liegenschaften VV		28'850.50		28'900.00		28'529.60
4472.01	Vergütung für Benützungen Liegenschaften VV		2'916.00		11'500.00		4'095.00
4612.04	Interne Verrechnung von Miet- und Pachtzinsen (SF)		60'129.00		60'100.00		60'129.00
4910.01	Interne Verrechnung von Dienstleistungen (Personalaufwand)		4'273.50		4'200.00		4'346.50
4910.02	Interne Verrechnung von Dienstleistungen (Sachaufwand)		86'360.50		80'800.00		76'159.45
4920.01	Interne Verrechnung von Miet- und Pachtzinsen		18'000.00		18'000.00		18'000.00
4950.01	Interne Verrechnungen von planmässigen Abschreibungen		11'244.25		11'400.00		11'753.25
2171	Schulliegenschaften Thörishaus	649'331.40	353'373.00	610'500.00	344'700.00	586'431.55	308'375.25

12.2 Erfolgsrechnung nach Funktionen

		Rechnung 2021		Budget 2021		Rechnung 2020	
		Aufwand	Ertrag	Aufwand	Ertrag	Aufwand	Ertrag
3010.01	Löhne Verwaltungs- und Betriebspersonal	199'174.25		164'000.00		166'843.15	
3010.09	Rückerstattungen (EO, KTG, UVG)					-5'018.10	
3050.01	AG-Beiträge AHV, IV, EO, ALV, Verwaltungskosten	9'597.60		10'600.00		9'649.50	
3052.01	AG-Beiträge an Pensionskasse	9'417.20		12'700.00		12'267.65	
3053.01	AG-Beiträge an Unfallversicherung	3'676.00		4'100.00		3'981.45	
3054.01	AG-Beiträge an Familienausgleichskasse	2'380.25		2'600.00		2'400.75	
3055.01	AG-Beiträge an Krankentaggeldversicherung	493.40		600.00		505.40	
3099.01	übriger Personalaufwand	-4'368.00				10'551.20	
3101.01	Betriebs- und Verbrauchsmaterial	13'806.10		16'000.00		18'062.00	
3102.01	Drucksachen, Publikationen, Inserate	3'049.25					
3111.01	Anschaffungen Maschinen, Geräte, Fahrzeuge	229.00					
3120.01	Elektrizität, Wasser, Abwasser, Kehricht	31'880.70		37'000.00		34'492.00	
3120.02	Heizmaterial	34'128.20		32'000.00		35'502.20	
3130.01	Telefon, Porti, Post- und Bankspesen	4'211.80		3'900.00		2'098.30	
3130.02	Dienstleistungen Dritter	3'839.75		6'000.00		2'130.75	
3134.01	Sachversicherungsprämien	9'110.65		8'700.00		8'721.75	
3140.01	Unterhalt an Grundstücken	53'708.15		40'100.00		41'497.60	
3144.01	Baulicher Unterhalt Hochbauten, Gebäude	94'574.85		67'900.00		61'168.55	
3151.01	Unterhalt Maschinen, Geräte, Fahrzeuge	4'389.50		10'400.00		4'967.90	
3153.01	Unterhalt Informatik	59.75					
3170.01	Spesenentschädigungen	435.40		300.00		240.00	
3199.01	Übriger Betriebsaufwand	53.15		100.00		53.15	
3300.41	Planmässige Abschreibungen Hochbauten VV			19'200.00			
3300.92	Abschreibungen bestehendes VV (31.12.2015)	151'674.00		151'700.00		151'674.00	
3612.02	Interne Verrechnung von Dienstleistungen (Personalaufwand)	690.00		700.00		690.00	
3910.01	Interne Verrechnung von Dienstleistungen (Personalaufwand)	9'849.00		8'600.00		8'785.00	
3940.01	Interne Verrechnung von kalk. Zinsen	13'271.45		13'300.00		15'167.35	
4260.01	Rückerstattungen		1'380.95		1'400.00		3'756.50
4470.01	Miet- und Pachtzinse Liegenschaften VV		50'575.00		50'100.00		43'650.00
4472.01	Vergütung für Benützungen Liegenschaften VV		4'350.00		8'100.00		5'585.00
4612.01	Entschädigungen von Gemeinden + Gemeindeverbänden		294'567.05		282'600.00		252'883.75
4920.01	Interne Verrechnung von Miet- und Pachtzinsen		2'500.00		2'500.00		2'500.00
2172	Schulliegenschaften Sekundarstufe I	212'002.35	25'658.90	217'000.00	27'300.00	222'660.30	40'975.25
3010.01	Löhne Verwaltungs- und Betriebspersonal	88'971.85		93'000.00		83'602.00	
3050.01	AG-Beiträge AHV, IV, EO, ALV, Verwaltungskosten	5'753.15		6'000.00		5'338.35	
3052.01	AG-Beiträge an Pensionskasse	7'635.00		7'700.00		7'662.60	
3053.01	AG-Beiträge an Unfallversicherung	2'071.55		2'300.00		2'156.10	
3054.01	AG-Beiträge an Familienausgleichskasse	1'426.50		1'500.00		1'328.10	

12.2 Erfolgsrechnung nach Funktionen

		Rechnung 2021		Budget 2021		Rechnung 2020	
		Aufwand	Ertrag	Aufwand	Ertrag	Aufwand	Ertrag
3055.01	AG-Beiträge an Krankentaggeldversicherung	293.80		400.00		284.75	
3101.01	Betriebs- und Verbrauchsmaterial	8'314.25		6'000.00		10'729.55	
3111.01	Anschaffungen Maschinen, Geräte, Fahrzeuge					200.00	
3120.01	Elektrizität, Wasser, Abwasser, Kehricht	3'986.90		5'000.00		5'200.15	
3130.01	Telefon, Porti, Post- und Bankspesen	327.50		700.00		665.65	
3130.02	Dienstleistungen Dritter	2'700.00					
3134.01	Sachversicherungsprämien	5'611.65		5'600.00		5'597.70	
3140.01	Unterhalt an Grundstücken	457.60		1'100.00		52.80	
3144.01	Baulicher Unterhalt Hochbauten, Gebäude	5'942.70		10'800.00		28'957.40	
3151.01	Unterhalt Maschinen, Geräte, Fahrzeuge	302.00		1'700.00			
3300.61	Planmässige Abschreibungen Mobilien VV	191.00		200.00		190.10	
3910.01	Interne Verrechnung von Dienstleistungen (Personalaufwand)	1'890.00		2'500.00		2'002.00	
3910.02	Interne Verrechnung von Dienstleistungen (Sachaufwand)	64'882.65		61'100.00		56'939.80	
3950.01	Interne Verrechnungen von planmässigen Abschreibungen	11'244.25		11'400.00		11'753.25	
4260.01	Rückerstattungen		20.00		200.00		15'816.10
4472.01	Vergütung für Benützungen Liegenschaften VV		540.00		1'400.00		840.00
4612.01	Entschädigungen von Gemeinden + Gemeindeverbänden		25'098.90		25'700.00		24'319.15
218	Tagesbetreuung	456'983.18	374'101.45	461'200.00	452'200.00	424'531.05	440'213.65
	Nettoaufwand		82'881.73		9'000.00		
	Nettoertrag					15'682.60	
2180	Tagesbetreuung	456'983.18	374'101.45	461'200.00	452'200.00	424'531.05	440'213.65
3000.01	Löhne, Entschädigungen, Tag- und Sitzungsgelder			200.00			
3010.01	Löhne Verwaltungs- und Betriebspersonal	268'803.80		228'800.00		239'066.55	
3010.09	Rückerstattungen (EO, KTG, UVG)	-1'788.60				-13'028.95	
3040.01	Kinder- und Ausbildungszulagen	3'440.10		2'400.00		3'114.50	
3050.01	AG-Beiträge AHV, IV, EO, ALV, Verwaltungskosten	17'136.45		14'700.00		15'175.90	
3052.01	AG-Beiträge an Pensionskasse	12'646.75		11'000.00		11'317.25	
3053.01	AG-Beiträge an Unfallversicherung	2'763.65		2'200.00		2'358.50	
3054.01	AG-Beiträge an Familienausgleichskasse	4'248.90		3'700.00		3'776.50	
3055.01	AG-Beiträge an Krankentaggeldversicherung	868.15		800.00		813.55	
3090.01	Aus- und Weiterbildung			1'400.00			
3100.01	Büromaterial	912.85		1'500.00		1'473.80	
3101.01	Betriebs- und Verbrauchsmaterial	292.40		200.00		610.10	
3102.01	Drucksachen, Publikationen, Inserate	343.80					
3104.01	Lehrmittel	1'983.70		3'800.00		2'981.40	
3105.01	Lebensmittel	69'803.20		76'400.00		72'664.75	
3110.01	Anschaffungen Büromöbel, Büromaschinen und -geräte	2'102.93		2'500.00		866.45	

12.2 Erfolgsrechnung nach Funktionen

		Rechnung 2021		Budget 2021		Rechnung 2020	
		Aufwand	Ertrag	Aufwand	Ertrag	Aufwand	Ertrag
3130.01	Telefon, Porti, Post- und Bankspesen	797.75		1'100.00		942.15	
3130.02	Dienstleistungen Dritter	35'349.95		48'500.00		35'871.35	
3130.08	Mitglieder- und Verbandsbeiträge	276.00		200.00		107.00	
3134.01	Sachversicherungsprämien	447.15		500.00		447.15	
3150.01	Unterhalt von Büromöbel, Büromaschinen und -geräte	310.20		300.00			
3170.01	Spesenentschädigungen	2'190.00		100.00		1'087.00	
3181.01	Tatsächliche Forderungsverluste			100.00			
3300.41	Planmässige Abschreibungen Hochbauten VV	4'750.00		4'800.00		4'750.00	
3300.61	Planmässige Abschreibungen Mobilien VV	553.00		600.00		553.00	
3611.02	Entschädigungen an Kanton (Lehrergehälter)	13'251.05		39'400.00		23'381.85	
3910.02	Interne Verrechnung von Dienstleistungen (Sachaufwand)			500.00		701.25	
3920.01	Interne Verrechnung von Miet- und Pachtzinsen	15'500.00		15'500.00		15'500.00	
4230.01	Schulgelder		86'389.45		65'400.00		71'257.65
4260.01	Rückerstattungen		54'933.00		59'000.00		53'930.00
4631.01	Kantonsbeiträge		232'779.00		327'800.00		315'026.00
219	Obligatorische Schule	369'203.20	269'896.15	380'200.00	262'700.00	340'167.70	245'728.80
	Nettoaufwand		99'307.05		117'500.00		94'438.90
2190	Schulleitung und Schulverwaltung	85'505.15	85'505.15	79'400.00	79'400.00	81'778.30	81'778.30
3010.01	Löhne Verwaltungs- und Betriebspersonal	67'235.75		67'300.00		66'892.05	
3050.01	AG-Beiträge AHV, IV, EO, ALV, Verwaltungskosten	4'338.70		4'300.00		4'300.90	
3052.01	AG-Beiträge an Pensionskasse	5'581.70		5'600.00		5'203.80	
3053.01	AG-Beiträge an Unfallversicherung	793.25		700.00		793.00	
3054.01	AG-Beiträge an Familienausgleichskasse	1'075.75		1'100.00		1'070.15	
3055.01	AG-Beiträge an Krankentaggeldversicherung	213.20		200.00		212.00	
3090.01	Aus- und Weiterbildung			200.00			
3099.01	übriger Personalaufwand	5'816.80				3'306.40	
3170.01	Spesenentschädigungen	450.00					
4910.01	Interne Verrechnung von Dienstleistungen (Personalaufwand)		85'505.15		79'400.00		81'778.30
2193	Schulveranstaltungen	2'400.10		11'000.00			
3171.02	Schulfest	2'400.10		11'000.00			
2194	Freiwilliger Schulsport	2'769.75	1'000.00	15'400.00	1'000.00	2'673.80	1'000.00
3010.01	Löhne Verwaltungs- und Betriebspersonal	1'300.00		1'600.00		1'300.00	
3053.01	AG-Beiträge an Unfallversicherung	2.75		100.00		2.80	
3170.01	Spesenentschädigungen	200.00		200.00		200.00	
3199.01	Übriger Betriebsaufwand	1'267.00		13'500.00		1'171.00	

12.2 Erfolgsrechnung nach Funktionen

		Rechnung 2021		Budget 2021		Rechnung 2020	
		Aufwand	Ertrag	Aufwand	Ertrag	Aufwand	Ertrag
4502.01	Entnahme aus Legaten und Stiftungen		1'000.00		1'000.00		1'000.00
2195	Schülertransporte	157'194.25	157'194.25	158'400.00	158'400.00	139'548.00	139'548.00
3010.01	Löhne Verwaltungs- und Betriebspersonal	650.00		700.00		650.00	
3050.01	AG-Beiträge AHV, IV, EO, ALV, Verwaltungskosten	41.95					
3053.01	AG-Beiträge an Unfallversicherung	1.40		100.00		1.40	
3054.01	AG-Beiträge an Familienausgleichskasse	10.40					
3130.02	Dienstleistungen Dritter	156'490.50		157'600.00		138'896.60	
4260.01	Rückerstattungen		4'050.00		3'400.00		2'740.00
4612.01	Entschädigungen von Gemeinden + Gemeindeverbänden		300.00		300.00		300.00
4631.01	Kantonsbeiträge				43'600.00		39'517.00
4910.02	Interne Verrechnung von Dienstleistungen (Sachaufwand)		152'844.25		111'100.00		96'991.00
2196	Elternrat	804.25		1'300.00		492.00	
3170.01	Spesenentschädigungen	733.75		1'000.00		345.00	
3910.02	Interne Verrechnung von Dienstleistungen (Sachaufwand)	70.50		300.00		147.00	
2197	Schulsozialdienst	120'529.70	26'196.75	114'700.00	23'900.00	115'675.60	23'402.50
3632.01	Betriebsbeiträge an Gemeindeverbände	120'529.70		114'700.00		115'675.60	
4612.01	Entschädigungen von Gemeinden + Gemeindeverbänden		16'501.10		14'200.00		13'706.85
4631.01	Kantonsbeiträge		9'695.65		9'700.00		9'695.65
29	Übriges Bildungswesen	18'181.60		22'800.00		18'047.15	
	Nettoaufwand		18'181.60		22'800.00		18'047.15
299	Bildung	18'181.60		22'800.00		18'047.15	
	Nettoaufwand		18'181.60		22'800.00		18'047.15
2991	Erwachsenenbildung	18'181.60		22'800.00		18'047.15	
3000.01	Löhne, Entschädigungen, Tag- und Sitzungsgelder	2'745.00		1'500.00		2'575.00	
3050.01	AG-Beiträge AHV, IV, EO, ALV, Verwaltungskosten	44.85		100.00		31.85	
3053.01	AG-Beiträge an Unfallversicherung	8.00		100.00		8.65	
3054.01	AG-Beiträge an Familienausgleichskasse	11.10		100.00		7.90	
3055.01	AG-Beiträge an Krankentaggeldversicherung	2.35		100.00		1.70	
3130.02	Dienstleistungen Dritter	6'689.80		12'200.00		6'784.30	
3636.01	Beiträge an private Organisationen	4'180.50		4'200.00		4'137.75	
3910.01	Interne Verrechnung von Dienstleistungen (Personalaufwand)	4'500.00		4'400.00		4'440.00	
3910.02	Interne Verrechnung von Dienstleistungen (Sachaufwand)			100.00		60.00	

12.2 Erfolgsrechnung nach Funktionen

		Rechnung 2021		Budget 2021		Rechnung 2020	
		Aufwand	Ertrag	Aufwand	Ertrag	Aufwand	Ertrag
3	Kultur, Sport und Freizeit, Kirche	350'495.55	38'337.20	383'300.00	40'200.00	367'292.70	36'945.60
	Nettoaufwand		312'158.35		343'100.00		330'347.10
31	Kulturerbe			500.00			
	Nettoaufwand				500.00		
311	Museen und bildende Kunst			500.00			
	Nettoaufwand				500.00		
3110	Museen und bildende Kunst			500.00			
3119.01	Anschaffungen Mobilien			500.00			
32	Kultur, übrige	30'718.30		28'000.00		51'470.45	
	Nettoaufwand		30'718.30		28'000.00		51'470.45
321	Bibliotheken	102'979.60	21'360.60	106'200.00	21'900.00	100'978.55	21'365.05
	Nettoaufwand		81'619.00		84'300.00		79'613.50
3210	Bibliotheken	102'979.60	21'360.60	106'200.00	21'900.00	100'978.55	21'365.05
3010.01	Löhne Verwaltungs- und Betriebspersonal	57'679.95		58'800.00		57'573.50	
3040.01	Kinder- und Ausbildungszulagen	1'355.90		1'100.00		1'416.20	
3050.01	AG-Beiträge AHV, IV, EO, ALV, Verwaltungskosten	3'651.40		3'800.00		3'639.30	
3052.01	AG-Beiträge an Pensionskasse	3'368.40		3'300.00		3'339.00	
3053.01	AG-Beiträge an Unfallversicherung	523.80		500.00		506.95	
3054.01	AG-Beiträge an Familienausgleichskasse	905.10		1'000.00		905.45	
3055.01	AG-Beiträge an Krankentaggeldversicherung	194.35		200.00		194.20	
3090.01	Aus- und Weiterbildung			400.00		211.25	
3100.01	Büromaterial	1'016.10		1'600.00		1'410.90	
3103.01	Zeitschriften, Fachliteratur	17'174.75		18'100.00		16'267.40	
3110.01	Anschaffungen Büromöbel, Büromaschinen und -geräte	289.90		800.00		1'069.15	
3113.01	Anschaffungen Informatik	1'600.00		1'600.00			
3130.01	Telefon, Porti, Post- und Bankspesen	930.55		1'100.00		928.25	
3130.02	Dienstleistungen Dritter			500.00			
3130.08	Mitglieder- und Verbandsbeiträge	160.00		100.00		160.00	
3134.01	Sachversicherungsprämien	522.55		500.00		522.55	
3150.01	Unterhalt von Büromöbel, Büromaschinen und -geräte			800.00		87.90	
3153.01	Unterhalt Informatik	4'878.50		3'000.00		3'921.15	
3170.01	Spesenentschädigungen	228.35		1'000.00		325.40	
3502.01	Einlage in Legate und Stiftungen	8'500.00		8'000.00		8'500.00	
4240.01	Benützungsgebühren und Dienstleistungen		360.60		1'500.00		425.05

12.2 Erfolgsrechnung nach Funktionen

		Rechnung 2021		Budget 2021		Rechnung 2020	
		Aufwand	Ertrag	Aufwand	Ertrag	Aufwand	Ertrag
4260.01	Rückerstattungen		8'500.00		8'000.00		8'500.00
4502.01	Entnahme aus Legaten und Stiftungen		8'000.00		8'000.00		8'000.00
4910.01	Interne Verrechnung von Dienstleistungen (Personalaufwand)		4'500.00		4'400.00		4'440.00
322	Konzert und Theater Nettoaufwand	26'189.35	12'089.35	26'400.00	12'100.00	24'841.00	10'841.00
			14'100.00		14'300.00		14'000.00
3220	Konzert und Theater	26'189.35	12'089.35	26'400.00	12'100.00	24'841.00	10'841.00
3502.01	Einlage in Legate und Stiftungen	14'100.00		14'300.00		14'000.00	
3636.01	Beiträge an private Organisationen	12'089.35		12'100.00		10'841.00	
4502.01	Entnahme aus Legaten und Stiftungen		12'089.35		12'100.00		10'841.00
329	Kultur Nettoaufwand	153'756.45	1'500.00	160'900.00	1'500.00	147'217.40	1'500.00
			152'256.45		159'400.00		145'717.40
3290	Übrige Kultur	153'756.45	1'500.00	160'900.00	1'500.00	147'217.40	1'500.00
3159.01	Unterhalt Mobilien	2'164.35		2'400.00		2'342.20	
3199.01	Übriger Betriebsaufwand	5'459.10		13'000.00			
3634.01	Beiträge an öffentliche Unternehmungen	141'013.00		141'400.00		141'435.20	
3635.01	Beiträge an private Unternehmungen	1'500.00		1'500.00		1'500.00	
3910.01	Interne Verrechnung von Dienstleistungen (Personalaufwand)	3'620.00		2'600.00		1'940.00	
4502.01	Entnahme aus Legaten und Stiftungen		1'500.00		1'500.00		1'500.00
33	Medien Nettoaufwand	30'718.30		28'000.00		51'470.45	
			30'718.30		28'000.00		51'470.45
332	Massenmedien Nettoaufwand	30'718.30		28'000.00		51'470.45	
			30'718.30		28'000.00		51'470.45
3320	Massenmedien	30'718.30		28'000.00		51'470.45	
3102.02	Neuenegger-Zeitung, Zuzügermappen	28'342.45		25'000.00		30'446.45	
3158.03	Internet-Homepage	2'375.85		3'000.00		21'024.00	
34	Sport und Freizeit Nettoaufwand	36'851.85	3'387.25	61'300.00	4'700.00	42'785.30	3'239.55
			33'464.60		56'600.00		39'545.75
341	Sport Nettoaufwand	16'765.55	378.00	20'200.00		20'056.40	
			16'387.55		20'200.00		20'056.40

12.2 Erfolgsrechnung nach Funktionen

		Rechnung 2021		Budget 2021		Rechnung 2020	
		Aufwand	Ertrag	Aufwand	Ertrag	Aufwand	Ertrag
3410	Sport	16'765.55	378.00	20'200.00		20'056.40	
3151.01	Unterhalt Maschinen, Geräte, Fahrzeuge	1'206.05		500.00		450.00	
3632.01	Betriebsbeiträge an Gemeindeverbände	12'983.50		17'100.00		17'030.40	
3660.01	Planmässige Abschreibungen Investitionsbeiträge	2'576.00		2'600.00		2'576.00	
4260.01	Rückerstattungen		378.00				
342	Freizeit	20'086.30	3'009.25	41'100.00	4'700.00	22'728.90	3'239.55
	Nettoaufwand		17'077.05		36'400.00		19'489.35
3420	Freizeit	7'484.85		13'600.00		6'728.20	
3130.02	Dienstleistungen Dritter			5'000.00			
3130.08	Mitglieder- und Verbandsbeiträge	1'121.20		1'200.00		1'108.20	
3140.01	Unterhalt an Grundstücken	1'979.65		1'500.00			
3636.01	Beiträge an private Organisationen	3'950.00		5'300.00		5'200.00	
3910.01	Interne Verrechnung von Dienstleistungen (Personalaufwand)	434.00		600.00		420.00	
3421	Autobahnüberdeckung Thörishaus	4'142.40	3'009.25	9'700.00	4'700.00	5'900.50	3'239.55
3130.02	Dienstleistungen Dritter			3'000.00		2'016.65	
3134.01	Sachversicherungsprämien	11.20		100.00		11.15	
3140.01	Unterhalt an Grundstücken	168.05		2'300.00		189.55	
3199.03	Mehrwertsteuer, Vorsteuerminderungen	53.15		100.00		53.15	
3612.02	Interne Verrechnung von Dienstleistungen (Personalaufwand)	690.00		700.00		690.00	
3910.01	Interne Verrechnung von Dienstleistungen (Personalaufwand)	3'220.00		3'500.00		2'940.00	
4612.01	Entschädigungen von Gemeinden + Gemeindeverbänden		3'009.25		4'700.00		3'239.55
3422	Jugendhaus	8'459.05		17'800.00		10'100.20	
3120.01	Elektrizität, Wasser, Abwasser, Kehricht	1'305.95		1'600.00		1'226.65	
3120.02	Heizmaterial	1'920.05		2'200.00		1'677.45	
3130.02	Dienstleistungen Dritter			1'300.00		731.60	
3134.01	Sachversicherungsprämien	279.30		300.00		278.50	
3144.01	Baulicher Unterhalt Hochbauten, Gebäude	4'001.75		11'500.00		5'507.00	
3910.01	Interne Verrechnung von Dienstleistungen (Personalaufwand)	952.00		900.00		679.00	
4	Gesundheit	28'818.00		30'000.00		24'377.05	
	Nettoaufwand		28'818.00		30'000.00		24'377.05

12.2 Erfolgsrechnung nach Funktionen

		Rechnung 2021		Budget 2021		Rechnung 2020	
		Aufwand	Ertrag	Aufwand	Ertrag	Aufwand	Ertrag
42	Ambulante Krankenpflege	1'950.55		1'700.00		1'638.75	
	Nettoaufwand		1'950.55		1'700.00		1'638.75
422	Rettungsdienste	1'950.55		1'700.00		1'638.75	
	Nettoaufwand		1'950.55		1'700.00		1'638.75
4220	Rettungsdienste	1'950.55		1'700.00		1'638.75	
3130.02	Dienstleistungen Dritter	1'950.55		1'700.00		1'638.75	
43	Gesundheit	26'867.45		28'300.00		22'738.30	
	Nettoaufwand		26'867.45		28'300.00		22'738.30
433	Schulgesundheitsdienst	26'867.45		28'300.00		22'738.30	
	Nettoaufwand		26'867.45		28'300.00		22'738.30
4330	Schulgesundheitsdienst	9'987.10		11'900.00		8'681.30	
3010.01	Löhne Verwaltungs- und Betriebspersonal	5'560.00		6'000.00		5'105.00	
3050.01	AG-Beiträge AHV, IV, EO, ALV, Verwaltungskosten	287.15		200.00		197.35	
3053.01	AG-Beiträge an Unfallversicherung	11.90		100.00		10.90	
3054.01	AG-Beiträge an Familienausgleichskasse	71.20		100.00		49.10	
3101.01	Betriebs- und Verbrauchsmaterial	595.20		1'500.00		374.45	
3102.01	Drucksachen, Publikationen, Inserate	240.00		300.00			
3130.02	Dienstleistungen Dritter	3'221.65		3'700.00		2'944.50	
4331	Schulzahnpflege	16'880.35		16'400.00		14'057.00	
3101.01	Betriebs- und Verbrauchsmaterial			600.00		39.60	
3102.01	Drucksachen, Publikationen, Inserate	-220.00		200.00		440.00	
3132.01	Honorare externe Berater, Gutachter, Fachexperten	14'400.00		13'000.00		13'313.70	
3136.01	Behandlungskosten	2'685.35		2'500.00		225.20	
3910.02	Interne Verrechnung von Dienstleistungen (Sachaufwand)	15.00		100.00		38.50	
5	Soziale Sicherheit	5'307'007.60	605'330.60	5'818'300.00	764'900.00	5'216'804.45	537'262.25
	Nettoaufwand		4'701'677.00		5'053'400.00		4'679'542.20
53	Alter + Hinterlassene	1'403'293.30	25'861.30	1'438'500.00	60'800.00	1'337'447.90	17'124.90
	Nettoaufwand		1'377'432.00		1'377'700.00		1'320'323.00
531	Alters- und Hinterlassenenversicherung AHV	87'310.00	17'117.00	86'000.00	16'900.00	86'590.00	16'923.00
	Nettoaufwand		70'193.00		69'100.00		69'667.00

12.2 Erfolgsrechnung nach Funktionen

		Rechnung 2021		Budget 2021		Rechnung 2020	
		Aufwand	Ertrag	Aufwand	Ertrag	Aufwand	Ertrag
5310	Alters- u. Hinterlassenenversicherung AHV	87'310.00	17'117.00	86'000.00	16'900.00	86'590.00	16'923.00
3130.08	Mitglieder- und Verbandsbeiträge	100.00		100.00		80.00	
3910.01	Interne Verrechnung von Dienstleistungen (Personalaufwand)	87'210.00		85'900.00		86'510.00	
4631.01	Kantonsbeiträge		17'117.00		16'900.00		16'923.00
532	Ergänzungsleistungen AHV / IV	1'307'239.00		1'308'600.00		1'250'656.00	
	Nettoaufwand		1'307'239.00		1'308'600.00		1'250'656.00
5320	Ergänzungsleistungen AHV / IV	1'307'239.00		1'308'600.00		1'250'656.00	
3631.01	Beiträge an Kanton	1'307'239.00		1'308'600.00		1'250'656.00	
535	Leistungen an das Alter	8'744.30	8'744.30	43'900.00	43'900.00	201.90	201.90
5350	Leistungen an das Alter	8'744.30	8'744.30	43'900.00	43'900.00	201.90	201.90
3000.01	Löhne, Entschädigungen, Tag- und Sitzungsgelder	175.00		400.00		187.50	
3053.01	AG-Beiträge an Unfallversicherung	0.40		100.00		0.40	
3055.01	AG-Beiträge an Krankentaggeldversicherung			100.00			
3130.01	Telefon, Porti, Post- und Bankspesen	4.00					
3170.01	Spesenentschädigungen	318.40		300.00		14.00	
3171.03	Seniorenausflug	8'246.50		43'000.00			
4502.01	Entnahme aus Legaten und Stiftungen		2'798.20		14'000.00		64.60
4636.01	Beiträge von privaten Organisationen		5'946.10		29'900.00		137.30
54	Familie und Jugend	707'798.50	525'122.75	908'200.00	669'500.00	706'421.60	483'902.55
	Nettoaufwand		182'675.75		238'700.00		222'519.05
541	Familienzulagen	31'204.00		27'700.00		24'475.00	
	Nettoaufwand		31'204.00		27'700.00		24'475.00
5410	Familienzulagen	31'204.00		27'700.00		24'475.00	
3631.01	Beiträge an Kanton	31'204.00		27'700.00		24'475.00	
544	Jugendschutz	301'637.75	226'113.85	330'500.00	229'500.00	309'422.80	226'642.20
	Nettoaufwand		75'523.90		101'000.00		82'780.60
5440	Jugendschutz allgemein	4'624.00	4'224.00	11'100.00	2'000.00	10'846.35	5'804.90
3130.02	Dienstleistungen Dritter					98.00	
3130.08	Mitglieder- und Verbandsbeiträge			100.00			
3171.01	Exkursionen, Schulreisen und Lager	844.00		6'000.00		7'523.35	

12.2 Erfolgsrechnung nach Funktionen

		Rechnung 2021		Budget 2021		Rechnung 2020	
		Aufwand	Ertrag	Aufwand	Ertrag	Aufwand	Ertrag
3636.01	Beiträge an private Organisationen	3'780.00		5'000.00		3'225.00	
4260.01	Rückerstattungen				500.00		418.90
4631.01	Kantonsbeiträge		4'224.00		1'500.00		5'386.00
5444	Offene Kinder- und Jugendarbeit	297'013.75	221'889.85	319'400.00	227'500.00	298'576.45	220'837.30
3000.01	Löhne, Entschädigungen, Tag- und Sitzungsgelder	1'825.00		3'400.00		2'507.50	
3010.01	Löhne Verwaltungs- und Betriebspersonal	180'832.70		185'400.00		181'974.55	
3010.02	Löhne Praktikanten Jugendarbeit	26'544.75		31'700.00		28'863.25	
3010.03	Löhne Hilfspersonal Jugendarbeit	2'689.00		2'800.00			
3040.01	Kinder- und Ausbildungszulagen	4'326.00		5'600.00		5'478.00	
3050.01	AG-Beiträge AHV, IV, EO, ALV, Verwaltungskosten	13'489.90		14'000.00		13'588.10	
3052.01	AG-Beiträge an Pensionskasse	10'894.30		12'100.00		11'685.00	
3053.01	AG-Beiträge an Unfallversicherung	2'626.60		2'400.00		2'669.85	
3054.01	AG-Beiträge an Familienausgleichskasse	3'344.90		3'500.00		3'380.95	
3055.01	AG-Beiträge an Krankentaggeldversicherung	714.25		900.00		723.65	
3090.01	Aus- und Weiterbildung	1'384.40		3'500.00		1'331.00	
3099.01	übriger Personalaufwand	224.80				905.60	
3100.01	Büromaterial	1'116.15		1'600.00		1'164.65	
3102.01	Drucksachen, Publikationen, Inserate	1'404.15		600.00		560.00	
3110.01	Anschaffungen Büromöbel, Büromaschinen und -geräte	279.70		1'100.00		180.00	
3113.01	Anschaffungen Informatik	1'166.85		1'200.00		549.00	
3130.01	Telefon, Porti, Post- und Bankspesen	2'253.55		2'300.00		2'061.50	
3130.02	Dienstleistungen Dritter	31'108.95		32'600.00		29'498.90	
3130.08	Mitglieder- und Verbandsbeiträge	2'135.05		2'300.00		2'143.80	
3134.01	Sachversicherungsprämien	809.60		900.00		809.60	
3150.01	Unterhalt von Büromöbel, Büromaschinen und -geräte	60.00		1'000.00		336.90	
3153.01	Unterhalt Informatik	1'974.30		2'800.00		2'487.45	
3160.01	Miet- und Pachtzinse	3'960.00		4'000.00		3'960.00	
3170.01	Spesenentschädigungen	1'848.85		3'500.00		1'717.20	
3910.02	Interne Verrechnung von Dienstleistungen (Sachaufwand)			200.00			
4472.01	Vergütung für Benützungen Liegenschaften VV		2'300.00		1'500.00		1'800.00
4611.01	Entschädigungen Kanton		91'228.95		81'100.00		81'481.50
4612.01	Entschädigungen von Gemeinden + Gemeindeverbänden		128'360.90		144'900.00		137'555.80
545	Leistungen an Familien	374'956.75	299'008.90	550'000.00	440'000.00	372'523.80	257'260.35
	Nettoaufwand		75'947.85		110'000.00		115'263.45
5451	Kinderkrippen und Kinderhorte	347'914.80	277'250.45	480'000.00	384'000.00	321'774.70	229'167.50
3636.01	Beiträge an private Organisationen	347'914.80		480'000.00		321'774.70	
4260.01	Rückerstattungen		519.40				

12.2 Erfolgsrechnung nach Funktionen

		Rechnung 2021		Budget 2021		Rechnung 2020	
		Aufwand	Ertrag	Aufwand	Ertrag	Aufwand	Ertrag
4611.01	Entschädigungen Kanton		276'731.05		384'000.00		229'167.50
5458	Tageselternverein	27'041.95	21'758.45	70'000.00	56'000.00	50'749.10	28'092.85
3636.01	Beiträge an private Organisationen	27'041.95		70'000.00		50'749.10	
4611.01	Entschädigungen Kanton		21'758.45		56'000.00		28'092.85
57	Sozialhilfe und Asylwesen	3'195'915.80	54'346.55	3'471'600.00	34'600.00	3'172'934.95	36'234.80
	Nettoaufwand		3'141'569.25		3'437'000.00		3'136'700.15
573	Asylwesen	10'827.50	18'090.00	16'600.00	29'600.00	12'590.85	36'234.80
	Nettoertrag	7'262.50		13'000.00		23'643.95	
5730	Asylwesen	10'827.50	18'090.00	16'600.00	29'600.00	12'590.85	36'234.80
3120.01	Elektrizität, Wasser, Abwasser, Kehricht	1'337.75		3'500.00		2'451.95	
3120.02	Heizmaterial	4'174.00		4'000.00		3'590.20	
3134.01	Sachversicherungsprämien	815.70		800.00		812.35	
3144.01	Baulicher Unterhalt Hochbauten, Gebäude	4'388.05		8'000.00		5'736.35	
3910.01	Interne Verrechnung von Dienstleistungen (Personalaufwand)	112.00		300.00			
4260.01	Rückerstattungen				2'500.00		234.80
4470.01	Miet- und Pachtzinse Liegenschaften VV		18'090.00		27'100.00		36'000.00
579	Sozialhilfe	3'185'088.30	36'256.55	3'455'000.00	5'000.00	3'160'344.10	
	Nettoaufwand		3'148'831.75		3'450'000.00		3'160'344.10
5790	Sozialhilfe	2'104.00		4'200.00		3'052.00	
3090.01	Aus- und Weiterbildung			1'000.00			
3102.01	Drucksachen, Publikationen, Inserate	1'404.00		2'000.00		1'352.00	
3130.08	Mitglieder- und Verbandsbeiträge	700.00		1'200.00		1'700.00	
5796	Regionaler Sozialdienst	329'011.00	36'256.55	329'000.00	5'000.00	336'466.15	
3632.01	Betriebsbeiträge an Gemeindeverbände	329'011.00		329'000.00		336'466.15	
4612.01	Entschädigungen von Gemeinden + Gemeindeverbänden		36'256.55		5'000.00		
5799	Lastenausgleich Sozialhilfe	2'853'973.30		3'121'800.00		2'820'825.95	
3611.01	Entschädigungen an Kanton	2'853'973.30		3'121'800.00		2'820'825.95	
6	Verkehr und Nachrichtenübermittlung	1'578'418.25	227'571.65	1'640'100.00	236'300.00	1'550'289.30	225'874.75
	Nettoaufwand		1'350'846.60		1'403'800.00		1'324'414.55

12.2 Erfolgsrechnung nach Funktionen

		Rechnung 2021		Budget 2021		Rechnung 2020	
		Aufwand	Ertrag	Aufwand	Ertrag	Aufwand	Ertrag
61	Strassenverkehr	990'836.25	166'191.65	1'015'600.00	150'300.00	944'141.90	180'724.75
	Nettoaufwand		824'644.60		865'300.00		763'417.15
615	Gemeindestrassen	978'365.75	157'131.15	998'600.00	141'100.00	929'300.10	171'625.00
	Nettoaufwand		821'234.60		857'500.00		757'675.10
6150	Gemeindestrassen	978'365.75	157'131.15	998'600.00	140'100.00	929'300.10	171'105.00
3010.01	Löhne Verwaltungs- und Betriebspersonal	384'900.75		388'000.00		387'190.40	
3010.09	Rückerstattungen (EO, KTG, UVG)	-3'958.10		-3'200.00		-11'590.30	
3040.01	Kinder- und Ausbildungszulagen	6'000.00		4'800.00		6'000.00	
3049.01	Kleiderentschädigungen	3'420.00		3'400.00		3'752.50	
3050.01	AG-Beiträge AHV, IV, EO, ALV, Verwaltungskosten	24'967.25		25'000.00		24'467.00	
3052.01	AG-Beiträge an Pensionskasse	28'668.00		28'900.00		28'488.50	
3053.01	AG-Beiträge an Unfallversicherung	9'291.05		10'400.00		9'865.55	
3054.01	AG-Beiträge an Familienausgleichskasse	6'189.10		6'200.00		6'085.80	
3055.01	AG-Beiträge an Krankentaggeldversicherung	1'326.65		1'500.00		1'304.70	
3090.01	Aus- und Weiterbildung	5'487.00		4'000.00		4'756.60	
3099.01	übriger Personalaufwand	-6'674.00		1'400.00		15'798.00	
3100.01	Büromaterial	2'130.65		2'000.00		473.00	
3101.01	Betriebs- und Verbrauchsmaterial	17'961.45		19'500.00		14'671.75	
3101.02	Treibstoffe	27'909.40		25'000.00		23'166.05	
3102.01	Drucksachen, Publikationen, Inserate	177.70					
3103.01	Zeitschriften, Fachliteratur			100.00			
3111.01	Anschaffungen Maschinen, Geräte, Fahrzeuge	32'615.40		33'500.00		16'515.50	
3120.03	Elektrizität, öffentliche Beleuchtung	21'192.75		32'500.00		31'577.80	
3130.01	Telefon, Porti, Post- und Bankspesen	1'923.65		2'300.00		2'489.10	
3130.02	Dienstleistungen Dritter	157.10		500.00		870.20	
3132.01	Honorare externe Berater, Gutachter, Fachexperten	3'190.30		10'000.00		6'195.90	
3134.01	Sachversicherungsprämien	9'317.30		9'100.00		9'252.30	
3137.01	Steuern und Abgaben	7'512.15		5'800.00		7'403.25	
3141.01	Unterhalt Strassen / Verkehrswege	168'849.20		125'000.00		118'014.80	
3141.02	Unterhalt Strassenbeleuchtung	38'188.50		45'000.00		28'784.85	
3151.01	Unterhalt Maschinen, Geräte, Fahrzeuge	62'916.40		40'000.00		44'337.35	
3170.01	Spesenentschädigungen	555.10		500.00		955.40	
3199.03	Mehrwertsteuer, Vorsteuerkürzung	2'207.20		1'900.00		4'405.40	
3300.11	Planmässige Abschreibungen Strassen/Verkehrswege VV	55'956.80		72'600.00		49'533.30	
3300.31	Planmässige Abschreibungen übrige Tiefbauten VV	1'282.00		2'500.00		1'282.10	
3300.61	Planmässige Abschreibungen Mobilien VV	36'040.00		40'400.00		36'040.00	
3612.02	Interne Verrechnung von Dienstleistungen (Personalaufwand)	28'665.00		60'000.00		57'213.30	
4240.01	Benützungsgebühren und Dienstleistungen		13'875.70		11'900.00		10'003.10

12.2 Erfolgsrechnung nach Funktionen

		Rechnung 2021		Budget 2021		Rechnung 2020	
		Aufwand	Ertrag	Aufwand	Ertrag	Aufwand	Ertrag
4260.01	Rückerstattungen		1'034.50		3'500.00		806.00
4310.01	Aktivierbare Eigenleistungen auf Sachanlagen		14'818.40				
4449.01	Wertberichtigungen übrige Sachanlagen						42'327.00
4612.02	Interne Verrechnung von Dienstleistungen (Personalaufwand)		45'616.00		39'200.00		42'684.00
4631.01	Kantonsbeiträge		6'755.05		9'900.00		9'702.90
4910.01	Interne Verrechnung von Dienstleistungen (Personalaufwand)		75'031.50		75'600.00		65'582.00
6155	Parkplätze				1'000.00		520.00
4270.01	Parkbussen (Aufwandgebühr)				1'000.00		520.00
619	Strassen, übriges	12'470.50	9'060.50	17'000.00	9'200.00	14'841.80	9'099.75
	Nettoaufwand		3'410.00		7'800.00		5'742.05
6191	Werkhof	12'470.50	9'060.50	17'000.00	9'200.00	14'841.80	9'099.75
3010.01	Löhne Verwaltungs- und Betriebspersonal	811.65		1'000.00		829.80	
3050.01	AG-Beiträge AHV, IV, EO, ALV, Verwaltungskosten	52.40		100.00		46.05	
3052.01	AG-Beiträge an Pensionskasse	66.60				49.50	
3053.01	AG-Beiträge an Unfallversicherung	19.60		100.00		19.70	
3054.01	AG-Beiträge an Familienausgleichskasse	12.95		100.00		11.45	
3055.01	AG-Beiträge an Krankentaggeldversicherung	2.75		100.00		2.50	
3120.01	Elektrizität, Wasser, Abwasser, Kehricht	6'533.25		8'000.00		7'021.90	
3134.01	Sachversicherungsprämien	851.00		900.00		847.50	
3144.01	Baulicher Unterhalt Hochbauten, Gebäude	2'987.30		5'300.00		4'880.25	
3300.41	Planmässige Abschreibungen Hochbauten VV	1'133.00		1'400.00		1'133.15	
4470.01	Miet- und Pachtzinse Liegenschaften VV		9'060.50		9'200.00		9'099.75
62	Öffentlicher Verkehr	587'582.00	61'380.00	624'500.00	86'000.00	606'147.40	45'150.00
	Nettoaufwand		526'202.00		538'500.00		560'997.40
622	Regionalverkehr	22'795.00		8'900.00		11'217.40	
	Nettoaufwand		22'795.00		8'900.00		11'217.40
6220	Regionalverkehr	22'795.00		8'900.00		11'217.40	
3130.02	Dienstleistungen Dritter	21'607.40		6'700.00		9'140.35	
3170.01	Spesenentschädigungen	1'187.60		2'200.00		2'077.05	
629	Öffentlicher Verkehr	564'787.00	61'380.00	615'600.00	86'000.00	594'930.00	45'150.00
	Nettoaufwand		503'407.00		529'600.00		549'780.00

12.2 Erfolgsrechnung nach Funktionen

		Rechnung 2021		Budget 2021		Rechnung 2020	
		Aufwand	Ertrag	Aufwand	Ertrag	Aufwand	Ertrag
6290	Öffentlicher Verkehr	84'000.00	61'380.00	84'000.00	86'000.00	84'000.00	45'150.00
3130.02	Dienstleistungen Dritter	84'000.00		84'000.00		84'000.00	
4250.01	Verkäufserlöse		61'380.00		86'000.00		45'150.00
6291	Gemeindeanteil Öffentlicher Verkehr	480'787.00		531'600.00		510'930.00	
3631.01	Beiträge an Kanton	480'787.00		531'600.00		510'930.00	
7	Umweltschutz und Raumordnung	3'978'196.56	3'750'337.71	3'684'600.00	3'444'400.00	3'726'768.74	3'428'165.29
	Nettoaufwand		227'858.85		240'200.00		298'603.45
71	Wasserversorgung	1'312'086.16	1'312'086.16	1'179'700.00	1'179'700.00	1'188'854.79	1'188'854.79
710	Wasserversorgung	1'312'086.16	1'312'086.16	1'179'700.00	1'179'700.00	1'188'854.79	1'188'854.79
7101	Wasserversorgung [Gemeindebetrieb]	1'312'086.16	1'312'086.16	1'179'700.00	1'179'700.00	1'188'854.79	1'188'854.79
3000.21	Löhne, Entschädigungen, Tag- und Sitzungsgelder	1'142.50		3'000.00		2'427.50	
3010.21	Löhne Verwaltungs- und Betriebspersonal	12'326.25		12'000.00		8'780.45	
3049.21	Kleiderentschädigungen	446.45		600.00		271.10	
3050.21	AG-Beiträge AHV, IV, EO, ALV, Verwaltungskosten	363.55		700.00		289.60	
3053.21	AG-Beiträge an Unfallversicherung	142.65		100.00		115.00	
3054.21	AG-Beiträge an Familienausgleichskasse	90.15		200.00		72.15	
3055.21	AG-Beiträge an Krankentaggeldversicherung	33.10		100.00		23.05	
3090.21	Aus- und Weiterbildung	1'890.00		2'500.00		150.00	
3100.21	Büromaterial	738.45		1'000.00		200.00	
3101.21	Betriebs- und Verbrauchsmaterial	5'339.15		8'000.00		4'182.95	
3103.21	Plannachführungen	6'416.35		11'000.00		8'797.45	
3111.21	Anschaffungen Maschinen, Geräte, Fahrzeuge	25'438.65		19'700.00		20'669.10	
3120.21	Elektrizität, Wasser, Abwasser, Kehricht	60'229.15		60'000.00		60'717.00	
3130.21	Telefon, Porti, Post- und Bankspesen	4'293.15		5'000.00		4'679.40	
3130.24	Mitglieder- und Verbandsbeiträge	80.00		300.00		80.00	
3132.21	Honorare externe Berater, Gutachter, Fachexperten	11'559.20		12'000.00		13'700.75	
3134.21	Sachversicherungsprämien	2'353.35		2'400.00		2'347.65	
3137.21	Steuern und Abgaben	573.30		500.00		483.30	
3143.21	Unterhalt übrige Tiefbauten (Werterhalt)	86'575.35		122'000.00		103'474.85	
3151.21	Unterhalt Maschinen, Geräte, Fahrzeuge	46'872.40		46'300.00		47'530.20	
3170.21	Spesenentschädigungen	1'071.10		2'000.00		834.40	
3180.21	Wertberichtigungen auf Forderungen	3'483.75		200.00		2'144.10	
3181.21	Tatsächliche Forderungsverluste	-2.62		500.00		-2.70	
3199.21	Mehrwertsteuer; Vorsteuerkürzung	755.60		500.00		533.05	
3300.31	Planmässige Abschreibungen übrige Tiefbauten VV	32'551.65		34'500.00		26'017.00	

12.2 Erfolgsrechnung nach Funktionen

		Rechnung 2021		Budget 2021		Rechnung 2020	
		Aufwand	Ertrag	Aufwand	Ertrag	Aufwand	Ertrag
3300.61	Planmässige Abschreibungen Mobilien VV			8'000.00			
3300.92	Abschreibungen bestehendes VV (31.12.2015)	253'000.00		253'000.00		252'999.49	
3409.21	Interne Verrechnung von kalk. Zinsen (SF)	14'406.40		19'500.00		16'991.40	
3510.11	Einlagen in Spezialfinanzierungen EK	305'000.00		307'100.00		301'800.00	
3510.51	Einlage Anschlussgebühren	232'474.45		92'000.00		120'607.50	
3611.21	Entschädigungen an Kanton	21'470.90		25'000.00		18'974.65	
3612.21	Entschädigungen an Gemeinden + Gemeindeverbände	34'101.20		35'000.00		34'296.00	
3612.22	Interne Verrechnung von Dienstleistungen (Personalaufwand)	90'880.00		91'800.00		92'650.00	
3612.24	Interne Verrechnung von Miet- und Pachtzinsen (SF)	3'120.00		3'200.00		3'120.00	
4210.21	Gebühren für Amtshandlungen		1'500.00		1'300.00		2'564.25
4240.21	Benützungsgebühren		786'119.61		765'000.00		785'658.05
4240.51	Anschlussgebühren		232'474.45		92'000.00		120'607.50
4260.21	Rückerstattungen		6'440.45		12'000.00		1'008.50
4510.11	Entnahmen aus SF des EK		285'551.65		295'500.00		279'016.49
9010.21	Abschluss SF und Fonds im EK, Ertragsüberschuss	52'870.58				38'898.40	
9011.21	Abschluss SF und Fonds im EK, Aufwandüberschuss				13'900.00		
72	Abwasserentsorgung	1'701'112.40	1'701'112.40	1'499'400.00	1'499'400.00	1'528'063.85	1'528'063.85
720	Abwasserentsorgung	1'701'112.40	1'701'112.40	1'499'400.00	1'499'400.00	1'528'063.85	1'528'063.85
7201	Abwasserentsorgung [Gemeindebetrieb]	1'701'112.40	1'701'112.40	1'499'400.00	1'499'400.00	1'528'063.85	1'528'063.85
3000.21	Löhne, Entschädigungen, Tag- und Sitzungsgelder	1'981.25		3'000.00		2'427.50	
3050.21	AG-Beiträge AHV, IV, EO, ALV, Verwaltungskosten	63.55		100.00		75.45	
3053.21	AG-Beiträge an Unfallversicherung	23.55		100.00		32.35	
3054.21	AG-Beiträge an Familienausgleichskasse	15.80		100.00		18.85	
3055.21	AG-Beiträge an Krankentaggeldversicherung	2.40		100.00		3.20	
3090.21	Aus- und Weiterbildung			1'000.00		349.85	
3103.21	Plannachführungen	28'370.90		40'000.00		34'857.05	
3111.21	Anschaffungen Maschinen, Geräte, Fahrzeuge					127.00	
3120.21	Elektrizität, Wasser, Abwasser, Kehricht	1'722.75		1'200.00		1'215.70	
3130.21	Telefon, Porti, Post- und Bankspesen	215.00		1'200.00		548.45	
3130.24	Mitglieder- und Verbandsbeiträge	600.00				300.00	
3132.21	Honorare externe Berater, Gutachter, Fachexperten	14'295.90		8'000.00		2'833.90	
3143.21	Unterhalt übrige Tiefbauten (Werterhalt)	3'227.90		80'000.00		9'291.25	
3143.22	Reparaturen und Kontrolle Schächte	31'368.05		25'000.00		49'048.80	
3143.23	Kanalspülungen Schmutz- + Mischwasser	6'151.75		10'000.00		667.50	
3143.24	Kanalspülungen/Kalkfräsen Meteor-Strassenentwässerung	97'791.65		35'000.00		4'938.00	
3143.25	Entleerung Schlamm-sammler	28'665.00		25'000.00		57'213.30	
3143.26	Kontrolle Sonderbauwerke	5'124.90		5'500.00		15'060.30	

12.2 Erfolgsrechnung nach Funktionen

		Rechnung 2021		Budget 2021		Rechnung 2020	
		Aufwand	Ertrag	Aufwand	Ertrag	Aufwand	Ertrag
3170.21	Spesenentschädigungen	43.20					
3180.21	Wertberichtigungen auf Forderungen	7'080.45		200.00		-3'176.95	
3181.21	Tatsächliche Forderungsverluste	-24.00		300.00		-22.85	
3300.31	Planmässige Abschreibungen übrige Tiefbauten VV	38'706.80		30'700.00		33'974.35	
3300.91	Planmässige Abschreibungen übrige Sachanlagen VV			3'800.00			
3510.11	Einlagen in Spezialfinanzierungen EK	434'565.00		646'800.00		628'530.00	
3510.51	Einlage Anschlussgebühren	316'835.00		106'000.00		121'670.00	
3612.21	Entschädigungen an Gemeinden + Gemeindeverbände	4'246.25		3'500.00		4'136.45	
3612.22	Interne Verrechnung von Dienstleistungen (Personalaufwand)	59'000.00		51'600.00		51'910.00	
3632.21	Beitrag an Verband ARA Sensetal	445'563.55		394'200.00		433'107.00	
3660.21	Planmässige Abschreibungen Inv.beiträge	26'226.00		27'000.00		26'225.30	
4240.21	Benützungsgebühren		1'278'042.30		1'244'000.00		1'275'020.35
4240.51	Anschlussgebühren		316'835.00		106'000.00		121'670.00
4409.21	Interne Verrechnung von kalk. Zinsen (SF)		12'637.30		15'800.00		13'960.55
4510.11	Entnahmen aus SF des EK		64'932.80		61'500.00		60'199.65
4612.22	Interne Verrechnung von Dienstleistungen (Sachaufwand SF)		28'665.00		60'000.00		57'213.30
9010.21	Abschluss SF und Fonds im EK, Ertragsüberschuss	149'249.80				52'702.10	
9011.21	Abschluss SF und Fonds im EK, Aufwandüberschuss				12'100.00		
73	Abfall	632'707.85	632'707.85	569'100.00	569'100.00	588'158.30	588'158.30
730	Abfall	632'707.85	632'707.85	569'100.00	569'100.00	588'158.30	588'158.30
7300	Tierkörperbeseitigung	32'137.30	32'137.30	32'500.00	32'500.00	32'816.25	32'816.25
3635.01	Beiträge an private Unternehmungen	32'137.30		32'500.00		32'816.25	
4260.01	Rückerstattungen		4'152.70		2'500.00		2'529.90
4612.02	Interne Verrechnung von Dienstleistungen (Personalaufwand)		22'984.60		25'000.00		25'286.35
4910.01	Interne Verrechnung von Dienstleistungen (Personalaufwand)		5'000.00		5'000.00		5'000.00
7301	Abfall [Gemeindebetrieb]	600'570.55	600'570.55	536'600.00	536'600.00	555'342.05	555'342.05
3000.21	Löhne, Entschädigungen, Tag- und Sitzungsgelder	1'456.25		1'700.00		1'460.00	
3050.21	AG-Beiträge AHV, IV, EO, ALV, Verwaltungskosten	52.30		100.00		50.80	
3053.21	AG-Beiträge an Unfallversicherung	19.40		100.00		20.45	
3054.21	AG-Beiträge an Familienausgleichskasse	12.90		100.00		12.35	
3055.21	AG-Beiträge an Krankentaggeldversicherung	2.30		100.00		1.95	
3090.21	Aus- und Weiterbildung	195.00		1'000.00		349.85	
3111.21	Anschaffungen Maschinen, Geräte, Fahrzeuge	19'433.35		15'000.00		4'595.50	
3130.21	Telefon, Porti, Post- und Bankspesen	215.00		700.00		303.30	

12.2 Erfolgsrechnung nach Funktionen

		Rechnung 2021		Budget 2021		Rechnung 2020	
		Aufwand	Ertrag	Aufwand	Ertrag	Aufwand	Ertrag
3130.22	Abfuhrkosten (inkl. Kehrtrichter)	313'442.30		247'000.00		289'223.45	
3130.23	Sonderabfuhrkosten	197'203.05		180'000.00		191'012.25	
3170.21	Spesenentschädigungen	28.80					
3180.21	Wertberichtigungen auf Forderungen	-125.15		100.00		-77.10	
3181.21	Tatsächliche Forderungsverluste	34.45		200.00		418.90	
3612.22	Interne Verrechnung von Dienstleistungen (Personalaufwand)	45'616.00		39'000.00		42'684.00	
3612.23	Interne Verrechnung von Dienstleistungen (Sachaufwand SF)	22'984.60		25'000.00		25'286.35	
4240.21	Benützungsgebühren		272'823.90		271'400.00		281'762.25
4240.22	Grundgebühren		233'641.62		231'300.00		233'016.10
4260.21	Rückerstattungen		30'065.18		28'000.00		24'570.11
4409.21	Interne Verrechnung von kalk. Zinsen (SF)		1'103.70		1'500.00		1'394.00
4612.21	Interne Verrechnung von Dienstleistungen (Personalaufwand)		1'380.00		1'400.00		1'380.00
4632.21	Beiträge von Gemeinden und Gemeindeverbänden		3'836.25		3'000.00		2'553.45
9010.21	Abschluss SF und Fonds im EK, Ertragsüberschuss			26'500.00			
9011.21	Abschluss SF und Fonds im EK, Aufwandüberschuss		57'719.90				10'666.14
74	Verbauungen	55'135.65	9'329.40	68'800.00	9'400.00	32'354.25	6'134.95
	Nettoaufwand		45'806.25		59'400.00		26'219.30
741	Gewässerverbauungen	55'135.65	9'329.40	60'800.00	9'400.00	32'354.25	6'134.95
	Nettoaufwand		45'806.25		51'400.00		26'219.30
7410	Gewässerverbauungen	55'135.65	9'329.40	60'800.00	9'400.00	32'354.25	6'134.95
3010.01	Löhne Verwaltungs- und Betriebspersonal			500.00			
3050.01	AG-Beiträge AHV, IV, EO, ALV, Verwaltungskosten			100.00			
3053.01	AG-Beiträge an Unfallversicherung			100.00			
3054.01	AG-Beiträge an Familienausgleichskasse			100.00			
3055.01	AG-Beiträge an Krankentaggeldversicherung			100.00			
3132.01	Honorare externe Berater, Gutachter, Fachexperten	9'988.00					
3142.01	Unterhalt Wasserbau	10'836.40		28'000.00		10'955.25	
3300.21	Planmässige Abschreibungen Wasserbau VV	4'075.75		5'700.00			
3910.01	Interne Verrechnung von Dienstleistungen (Personalaufwand)	30'235.50		26'200.00		21'399.00	
4631.01	Kantonsbeiträge		9'329.40		9'400.00		6'134.95
745	Naturgefahren			8'000.00			
	Nettoaufwand				8'000.00		
7450	Naturgefahren			8'000.00			

12.2 Erfolgsrechnung nach Funktionen

		Rechnung 2021		Budget 2021		Rechnung 2020	
		Aufwand	Ertrag	Aufwand	Ertrag	Aufwand	Ertrag
3134.02	Einsatzkostenversicherung			8'000.00			
75	Arten- und Landschaftsschutz			1'000.00			
	Nettoaufwand				1'000.00		
750	Arten- und Landschaftsschutz			1'000.00			
	Nettoaufwand				1'000.00		
7500	Arten- und Landschaftsschutz			1'000.00			
3130.02	Dienstleistungen Dritter			1'000.00			
76	Bekämpfung von Umweltverschmutzung	1'650.00		1'700.00		1'636.30	
	Nettoaufwand		1'650.00		1'700.00		1'636.30
769	Bekämpfung von Umweltverschmutzung	1'650.00		1'700.00		1'636.30	
	Nettoaufwand		1'650.00		1'700.00		1'636.30
7690	Bekämpfung von Umweltverschmutz.	1'650.00		1'700.00		1'636.30	
3634.01	Beiträge an öffentliche Unternehmungen	1'650.00		1'700.00		1'636.30	
77	Übriger Umweltschutz	169'230.70	15'560.75	153'200.00	14'300.00	156'173.25	16'839.45
	Nettoaufwand		153'669.95		138'900.00		139'333.80
771	Friedhof und Bestattung	144'412.70	5'150.00	132'400.00	5'700.00	128'815.45	4'940.00
	Nettoaufwand		139'262.70		126'700.00		123'875.45
7710	Friedhof und Bestattung allgemein	144'412.70	5'150.00	132'400.00	5'700.00	128'815.45	4'940.00
3010.01	Löhne Verwaltungs- und Betriebspersonal	2'106.10		2'300.00		2'323.35	
3040.01	Kinder- und Ausbildungszulagen	59.60				95.20	
3050.01	AG-Beiträge AHV, IV, EO, ALV, Verwaltungskosten					149.35	
3053.01	AG-Beiträge an Unfallversicherung	18.10		100.00		21.90	
3054.01	AG-Beiträge an Familienausgleichskasse					37.15	
3055.01	AG-Beiträge an Krankentaggeldversicherung	7.20		100.00		7.95	
3101.01	Betriebs- und Verbrauchsmaterial			500.00			
3111.01	Anschaffungen Maschinen, Geräte, Fahrzeuge			500.00			
3120.01	Elektrizität, Wasser, Abwasser, Kehricht	12'655.70		13'000.00		8'490.90	
3130.02	Dienstleistungen Dritter	29'122.60		16'500.00		15'120.50	
3134.01	Sachversicherungsprämien	516.80		500.00		515.60	
3140.01	Unterhalt an Grundstücken	96'161.35		90'200.00		82'218.25	
3144.01	Baulicher Unterhalt Hochbauten, Gebäude	2'367.25		7'200.00		18'437.30	

12.2 Erfolgsrechnung nach Funktionen

		Rechnung 2021		Budget 2021		Rechnung 2020	
		Aufwand	Ertrag	Aufwand	Ertrag	Aufwand	Ertrag
3181.01	Tatsächliche Forderungsverluste			100.00			
3300.31	Planmässige Abschreibungen übrige Tiefbauten VV	1'398.00		1'400.00		1'398.00	
4240.02	Friedhof- + Bestattungsgebühren		1'400.00		400.00		800.00
4260.01	Rückerstattungen		1'950.00		3'500.00		2'340.00
4470.01	Miet- und Pachtzinse Liegenschaften VV		1'800.00		1'800.00		1'800.00
779	Umweltschutz	24'818.00	10'410.75	20'800.00	8'600.00	27'357.80	11'899.45
	Nettoaufwand		14'407.25		12'200.00		15'458.35
7791	Öffentliche Toilettenanlagen	14'835.05	427.80	12'200.00		15'458.35	
3010.01	Löhne Verwaltungs- und Betriebspersonal	8'617.95		7'000.00		8'934.70	
3053.01	AG-Beiträge an Unfallversicherung	74.00		100.00		84.00	
3055.01	AG-Beiträge an Krankentaggeldversicherung			100.00		0.05	
3101.01	Betriebs- und Verbrauchsmaterial	324.60		1'000.00		402.65	
3120.01	Elektrizität, Wasser, Abwasser, Kehricht	4'868.95		400.00		4'557.95	
3144.01	Baulicher Unterhalt Hochbauten, Gebäude	949.55		3'600.00		1'479.00	
4260.01	Rückerstattungen		427.80				
7792	Hundetoiletten	9'982.95	9'982.95	8'600.00	8'600.00	11'899.45	11'899.45
3101.01	Betriebs- und Verbrauchsmaterial	1'398.50		2'200.00		4'357.75	
3111.01	Anschaffungen Maschinen, Geräte, Fahrzeuge	3'935.45		2'000.00		3'114.70	
3170.01	Spesenentschädigungen	175.00		200.00		125.00	
3910.01	Interne Verrechnung von Dienstleistungen	4'474.00		4'200.00		4'302.00	
	(Personalaufwand)						
4910.02	Interne Verrechnung von Dienstleistungen (Sachaufwand)		9'982.95		8'600.00		11'899.45
79	Raumordnung	106'273.80	79'541.15	211'700.00	172'500.00	231'528.00	100'113.95
	Nettoaufwand		26'732.65		39'200.00		131'414.05
790	Raumordnung	106'273.80	79'541.15	211'700.00	172'500.00	231'528.00	100'113.95
	Nettoaufwand		26'732.65		39'200.00		131'414.05
7900	Raumordnung allgemein	83'338.80	79'541.15	188'200.00	172'500.00	208'401.65	100'113.95
3130.02	Dienstleistungen Dritter	45'795.30		112'500.00		143'020.30	
3130.08	Mitglieder- und Verbandsbeiträge	560.00		600.00		560.00	
3300.91	Planmässige Abschreibungen übrige Sachanlagen VV			3'100.00			
3320.01	planm. Abschreibungen immat. Anlagen	5'025.20					
3893.01	Einlagen in Vorfinanzierungen des EK	31'958.30		72'000.00		64'821.35	
4260.01	Rückerstattungen		47'582.85		100'500.00		35'292.60
4309.01	Mehrwertabschöpfungen		31'958.30		72'000.00		64'821.35

12.2 Erfolgsrechnung nach Funktionen

		Rechnung 2021		Budget 2021		Rechnung 2020	
		Aufwand	Ertrag	Aufwand	Ertrag	Aufwand	Ertrag
7907	Regionalkonferenzen	22'935.00		23'500.00		23'126.35	
3634.01	Beiträge an öffentliche Unternehmungen	22'935.00		23'500.00		23'126.35	
8	Volkswirtschaft	10'317.00	237'131.80	21'800.00	233'600.00	22'670.65	265'676.50
	Nettoertrag	226'814.80		211'800.00		243'005.85	
81	Landwirtschaft	8'817.00	2'939.80	21'800.00	2'700.00	22'670.65	37'427.50
	Nettoaufwand		5'877.20		19'100.00		
	Nettoertrag					14'756.85	
813	Produktionsverbesserungen Vieh	3'846.30	2'939.80	13'700.00	2'500.00	18'560.35	37'427.50
	Nettoaufwand		906.50		11'200.00		
	Nettoertrag					18'867.15	
8130	Landw. Produktionsverbesserungen Vieh	3'846.30	2'939.80	13'700.00	2'500.00	18'560.35	37'427.50
3134.01	Sachversicherungsprämien	34.40		100.00		15.20	
3140.01	Unterhalt an Grundstücken	1'436.30		10'000.00		15'458.85	
3161.02	Mieten, Benützungskosten Anlagen	1'098.60		2'200.00		1'505.30	
3612.02	Interne Verrechnung von Dienstleistungen (Personalaufwand)	80.00					
3636.01	Beiträge an private Organisationen					1'000.00	
3910.01	Interne Verrechnung von Dienstleistungen (Personalaufwand)	1'197.00		1'400.00		581.00	
4449.01	Wertberichtigungen übrige Sachanlagen						8'095.00
4472.01	Vergütung für Benützungen Liegenschaften VV		2'939.80		2'500.00		29'332.50
814	Produktionsverbesserungen Pflanzen	4'970.70		8'100.00	200.00	4'110.30	
	Nettoaufwand		4'970.70		7'900.00		4'110.30
8140	Landw. Produktionsverbesserungen Pflanzen	4'970.70		8'100.00	200.00	4'110.30	
3010.01	Löhne Verwaltungs- und Betriebspersonal	4'609.85		7'000.00		3'751.25	
3053.01	AG-Beiträge an Unfallversicherung	9.80		100.00		8.10	
3055.01	AG-Beiträge an Krankentaggeldversicherung			100.00			
3130.01	Telefon, Porti, Post- und Bankspesen	40.00		100.00		34.60	
3134.01	Sachversicherungsprämien	35.85		100.00		35.85	
3170.01	Spesenentschädigungen	275.20		700.00		280.50	
4631.01	Kantonsbeiträge				200.00		
84	Tourismus	1'500.00					
	Nettoaufwand		1'500.00				

12.2 Erfolgsrechnung nach Funktionen

		Rechnung 2021		Budget 2021		Rechnung 2020	
		Aufwand	Ertrag	Aufwand	Ertrag	Aufwand	Ertrag
840	Tourismus	1'500.00					
	Nettoaufwand		1'500.00				
8406	Regionaler Tourismus	1'500.00					
3130.08	Mitglieder- und Verbandsbeiträge	1'500.00					
87	Brennstoffe und Energie		234'192.00		230'900.00		228'249.00
	Nettoertrag	234'192.00		230'900.00		228'249.00	
871	Elektrizität		234'192.00		230'900.00		228'249.00
	Nettoertrag	234'192.00		230'900.00		228'249.00	
8710	Elektrizität allgemein		234'192.00		230'900.00		228'249.00
4120.01	Konzessionen		234'192.00		230'900.00		228'249.00
9	Finanzen und Steuern	3'221'374.36	15'728'756.31	2'133'100.00	15'201'900.00	2'857'835.89	15'230'027.94
	Nettoertrag	12'507'381.95		13'068'800.00		12'372'192.05	
91	Steuern	134'083.76	14'590'436.65	124'300.00	14'005'600.00	98'292.25	14'005'575.80
	Nettoertrag	14'456'352.89		13'881'300.00		13'907'283.55	
910	Steuern	134'083.76	14'590'436.65	124'300.00	14'005'600.00	98'292.25	14'005'575.80
	Nettoertrag	14'456'352.89		13'881'300.00		13'907'283.55	
9100	Allgemeine Gemeindesteuern	115'037.76	13'222'879.25	104'700.00	12'477'200.00	74'397.15	12'567'099.15
3181.02	Forderungsverluste allgemeine Gemeindesteuern	115'037.76		104'700.00		74'397.15	
4000.01	Einkommenssteuern NP		9'239'254.40		9'215'000.00		8'934'774.20
4000.21	Nachsteuern und Bussen Einkommenssteuern NP		35'264.40		9'100.00		81'408.55
4000.41	Aktive Steuerauscheidungen Einkommen NP		206'179.00		243'600.00		290'335.45
4000.51	Passive Steuerauscheidungen Einkommen NP		-210'574.45		-258'600.00		-305'889.75
4000.61	Pauschale Steueranrechnungen NP		-3'004.25		-2'300.00		-2'644.05
4001.01	Vermögenssteuern NP		897'725.65		807'000.00		761'474.85
4002.01	Quellensteuern		202'048.30		167'100.00		198'042.60
4002.11	Quellensteuern ausserhalb der Ertragsabrechnung		3'284.00		2'400.00		2'037.15
4010.01	Gewinnsteuern JP		2'804'363.70		2'120'000.00		2'661'530.75
4010.21	Nachsteuern und Bussen Gewinnsteuern JP				500.00		
4010.41	Aktive Steuerauscheidungen Gewinnsteuern JP		77'750.65		195'600.00		48'181.40
4010.51	Passive Steuerauscheidungen Gewinnsteuern JP		-72'581.40		-48'800.00		-104'708.05
4010.61	Pauschale Steueranrechnungen JP		-12'729.00		-2'900.00		-36'128.20

12.2 Erfolgsrechnung nach Funktionen

		Rechnung 2021		Budget 2021		Rechnung 2020	
		Aufwand	Ertrag	Aufwand	Ertrag	Aufwand	Ertrag
4011.01	Kapitalsteuern JP		15'278.10		9'000.00		6'657.70
4019.01	Holdingleistungen				1'000.00		115.20
4029.01	Eingang abgeschriebene Steuern		40'620.15		19'500.00		31'911.35
9101	Sondersteuern	3'662.20	301'929.30	5'700.00	453'100.00	6'875.65	373'652.00
3181.03	Forderungsverluste Sondersteuern	3'662.20		5'700.00		6'875.65	
4000.81	Lotteriegewinnsteuern						2'370.00
4022.01	Grundstückgewinnsteuern		77'906.90		200'700.00		156'916.60
4022.11	Sonderveranlagungen		220'248.95		252'300.00		214'365.40
4029.01	Eingang abgeschriebene Steuern		3'773.45		100.00		
9102	Liegenschaftssteuern	160.85	1'043'256.85	100.00	1'052'800.00		1'041'767.98
3181.01	Tatsächliche Forderungsverluste	160.85		100.00			
4021.01	Liegenschaftssteuern		1'043'256.85		1'052'800.00		1'041'767.98
9103	Hundetaxe	15'222.95	22'371.25	13'800.00	22'500.00	17'019.45	23'056.67
3181.01	Tatsächliche Forderungsverluste	240.00		200.00		120.00	
3910.01	Interne Verrechnung von Dienstleistungen (Personalaufwand)	5'000.00		5'000.00		5'000.00	
3910.02	Interne Verrechnung von Dienstleistungen (Sachaufwand)	9'982.95		8'600.00		11'899.45	
4033.01	Hundesteuer		22'371.25		22'500.00		23'056.67
93	Finanz- und Lastenausgleich	1'040'302.00	76'465.80	1'014'700.00	103'400.00	1'106'803.00	75'625.40
	Nettoaufwand		963'836.20		911'300.00		1'031'177.60
930	Finanz- und Lastenausgleich	1'040'302.00	76'465.80	1'014'700.00	103'400.00	1'106'803.00	75'625.40
	Nettoaufwand		963'836.20		911'300.00		1'031'177.60
9300	Finanz- und Lastenausgleich	1'040'302.00	76'465.80	1'014'700.00	103'400.00	1'106'803.00	75'625.40
3621.61	Lastenausgleich neue Aufgabenteilung	1'016'538.00		1'014'700.00		1'018'182.00	
3622.71	Disparitätenabbau Gemeinden	23'764.00				88'621.00	
4612.03	Interne Verrechnung von Dienstleistungen (Sachaufwand SF)		563.20		3'400.00		3'348.60
4621.62	soziodemografischer Zuschuss		74'213.00		63'500.00		62'231.00
4622.71	Disparitätenabbau Gemeinden				26'300.00		
4910.02	Interne Verrechnung von Dienstleistungen (Sachaufwand)		1'689.60		10'200.00		10'045.80
95	Ertragsanteile, übrige		159'741.65		162'500.00		141'575.20
	Nettoertrag	159'741.65		162'500.00		141'575.20	

12.2 Erfolgsrechnung nach Funktionen

		Rechnung 2021		Budget 2021		Rechnung 2020	
		Aufwand	Ertrag	Aufwand	Ertrag	Aufwand	Ertrag
950	Ertragsanteile, übrige		159'741.65		162'500.00		141'575.20
	Nettoertrag	159'741.65		162'500.00		141'575.20	
9500	Ertragsanteile, übrige		159'741.65		162'500.00		141'575.20
4024.01	Erbschafts- und Schenkungssteuern		14'418.40		23'700.00		27'466.70
4600.01	Anteil an Bundeserträgen		145'323.25		138'800.00		114'108.50
96	Vermögens- und Schuldenverwaltung	397'747.00	436'588.96	382'600.00	399'400.00	779'363.71	1'005'716.04
	Nettoertrag	38'841.96		16'800.00		226'352.33	
961	Zinsen	135'632.10	113'914.37	151'100.00	115'000.00	149'314.01	143'783.14
	Nettoaufwand		21'717.73		36'100.00		5'530.87
9610	Zinsen	135'632.10	113'914.37	151'100.00	115'000.00	149'314.01	143'783.14
3181.04	Abschreibungen (Verzugszins)	5'125.45		3'600.00		4'356.66	
3400.01	Verzinsung laufende Verbindlichkeiten			300.00			
3406.01	Verzinsung langfristige Finanzverbindlichkeiten	80'715.90		91'700.00		93'800.00	
3409.01	übrige Passivzinsen Legate	23'513.70		25'400.00		24'992.30	
3409.02	Interne Verrechnung von kalk. Zinsen (SF)	16'404.40		20'600.00		18'681.35	
3499.01	Vergütungszinsen (Steuern)	9'872.65		9'500.00		7'483.70	
4401.01	Zinsen, Forderungen und Kontokorrente		256.14		400.00		245.35
4401.02	Verzugszinsen (Steuern)		57'118.95		48'800.00		80'233.95
4402.01	Zinsen kurzfristige Finanzanlagen		246.38		400.00		408.84
4409.02	Interne Verrechnung von kalk. Zinsen (SF)		21'797.95		27'400.00		24'077.65
4420.01	Dividenden		2'450.00		2'100.00		2'315.00
4450.01	Erträge aus Darlehen VV		53.35		100.00		85.05
4940.01	Interne Verrechnung von kalk. Zinsen		31'991.60		35'800.00		36'417.30
962	Emmissionskosten	5'784.80		1'900.00			
	Nettoaufwand		5'784.80		1'900.00		
9620	Emmissionskosten	5'784.80		1'900.00			
3420.01	Kapitalbeschaffung und -verwaltung	5'784.80		1'900.00			
963	Liegenschaften des Finanzvermögens	244'157.35	310'490.75	219'200.00	276'600.00	605'312.40	850'812.90
	Nettoertrag	66'333.40		57'400.00		245'500.50	
9630	Liegenschaften des Finanzvermögens	244'157.35	310'490.75	219'200.00	276'600.00	605'312.40	850'812.90
3010.01	Löhne Verwaltungs- und Betriebspersonal	2'536.60		2'600.00		2'967.65	
3053.01	AG-Beiträge an Unfallversicherung	21.90		100.00		28.00	

12.2 Erfolgsrechnung nach Funktionen

		Rechnung 2021		Budget 2021		Rechnung 2020	
		Aufwand	Ertrag	Aufwand	Ertrag	Aufwand	Ertrag
3055.01	AG-Beiträge an Krankentaggeldversicherung	4.20				5.70	
3160.01	Miet- und Pachtzinse	900.00		900.00		900.00	
3430.01	Baulicher Unterhalt Liegenschaften FV	81'779.15		52'100.00		121'647.95	
3431.01	Nicht baulicher Unterhalt Liegenschaften FV	2'547.30		2'900.00		2'015.05	
3439.01	Elektrizität, Wasser, Abwasser, Kehricht	22'226.45		25'000.00		23'547.75	
3439.02	Heizmaterial	31'883.10		27'000.00		23'004.00	
3439.03	Betriebs- und Verbrauchsmaterial	67.00		500.00		79.00	
3439.04	Sachversicherungsprämien	4'868.05		4'300.00		4'450.65	
3441.01	Wertberichtung Sachanlagen FV					325'209.25	
3893.01	Einlagen in Vorfinanzierungen des EK	61'597.45		67'100.00		63'657.45	
3910.01	Interne Verrechnung von Dienstleistungen (Personalaufwand)	17'006.00		14'200.00		16'550.00	
3940.01	Interne Verrechnung von kalk. Zinsen	18'720.15		22'500.00		21'249.95	
4260.01	Rückerstattungen		4'712.90		3'000.00		344.35
4411.01	Gewinn auf Verkäufen von Grundstücken FV		5'400.00				5'400.00
4430.01	Miet- und Pachtzinse Liegenschaften FV		216'051.40		218'600.00		225'666.30
4443.01	Wertberichtigungen Liegenschaften						170'530.00
4893.01	Entnahmen aus Vorfinanzierungen des EK		84'326.45		55'000.00		123'663.00
4896.01	Entnahmen aus Neubewertungsreserven						325'209.25
969	Finanzvermögen	12'172.75	12'183.84	10'400.00	7'800.00	24'737.30	11'120.00
	Nettoaufwand				2'600.00		13'617.30
	Nettoertrag	11.09					
9690	Finanzvermögen	12'172.75	12'183.84	10'400.00	7'800.00	24'737.30	11'120.00
3180.01	Wertberichtigungen auf Forderungen	12'031.75		9'500.00		21'913.30	
3181.01	Tatsächliche Forderungsverluste			100.00			
3440.01	Wertberichtigungen Finanzanlagen FV			800.00		3'750.00	
3499.02	übriger Finanzaufwand	141.00				-926.00	
4411.01	Gewinn auf Verkäufen von Grundstücken FV				5'400.00		
4440.01	Wertberichtigungen Anlagen FV		9'209.40		2'400.00		11'120.00
4499.01	Aufwertung kurzfristige Finanzanlagen		2'974.44				
97	Rückverteilungen		847.55		2'400.00		1'535.50
	Nettoertrag	847.55		2'400.00		1'535.50	
971	Rückverteilungen aus CO2-Abgabe		847.55		2'400.00		1'535.50
	Nettoertrag	847.55		2'400.00		1'535.50	
9710	Rückverteilung aus CO2-Abgabe		847.55		2'400.00		1'535.50

12.2 Erfolgsrechnung nach Funktionen

		Rechnung 2021		Budget 2021		Rechnung 2020	
		Aufwand	Ertrag	Aufwand	Ertrag	Aufwand	Ertrag
4699.11	Rückverteilung CO2-Abgabe		847.55		2'400.00		1'535.50
99	Nicht aufgeteilte Posten	1'649'241.60	464'675.70	611'500.00	528'600.00	873'376.93	
	Nettoaufwand		1'184'565.90		82'900.00		873'376.93
990	Nicht aufgeteilte Posten	1'401'655.25		381'000.00		873'376.93	
	Nettoaufwand		1'401'655.25		381'000.00		873'376.93
9900	Nicht aufgeteilte Posten	1'287'811.25		267'100.00		759'532.93	
3893.01	Einlagen in Vorfinanzierungen des EK	1'287'811.25		267'100.00		759'532.93	
9901	Abschreibungen bestehendes Verwaltungs-	113'844.00		113'900.00		113'844.00	
3300.92	Abschreibungen bestehendes VV (31.12.2015)	113'844.00		113'900.00		113'844.00	
995	Neutrale Aufwendungen und Erträge	247'586.35	464'675.70	230'500.00	528'600.00		
	Nettoertrag	217'089.35		298'100.00			
9950	Neutrale Aufwendungen und Erträge	247'586.35	464'675.70	230'500.00	528'600.00		
3896.01	Einlagen in Schwankungsreserven	247'586.35		230'500.00			
4896.01	Entnahmen aus Neubewertungsreserven		464'675.70		528'600.00		

12.3 Erfolgsrechnung nach Sachgruppen

		Rechnung 2021		Budget 2021		Rechnung 2020	
		Aufwand	Ertrag	Aufwand	Ertrag	Aufwand	Ertrag
	Erfolgsrechnung	23'976'664.77	23'976'664.77	23'136'200.00	23'136'200.00	22'667'509.87	22'667'509.87
3	Aufwand	23'739'155.49		23'109'700.00		22'575'909.37	
30	Personalaufwand	3'810'918.15		3'829'000.00		3'683'170.10	
300	Behörden und Kommissionen	170'261.15		173'700.00		168'799.75	
3000	Löhne, Tag- und Sitzungsgelder an Behörden und Kom..	170'261.15		173'700.00		168'799.75	
3000.01	Löhne, Entschädigungen, Tag- und Sitzungsgelder	165'681.15		166'000.00		162'484.75	
3000.21	Löhne, Entschädigungen, Tag- und Sitzungsgelder	4'580.00		7'700.00		6'315.00	
301	Löhne des Verwaltungs- und Betriebspersonals	3'013'503.90		3'026'700.00		2'920'521.15	
3010	Löhne des Verwaltungs- und Betriebspersonals	3'013'503.90		3'026'700.00		2'920'521.15	
3010.01	Löhne Verwaltungs- und Betriebspersonal	2'977'690.60		2'983'400.00		2'939'354.05	
3010.02	Löhne Praktikanten Jugendarbeit	26'544.75		31'700.00		28'863.25	
3010.03	Löhne Hilfspersonal Jugendarbeit	2'689.00		2'800.00			
3010.09	Rückerstattungen (EO, KTG, UVG)	-5'746.70		-3'200.00		-56'476.60	
3010.21	Löhne Verwaltungs- und Betriebspersonal	12'326.25		12'000.00		8'780.45	
302	Löhne der Lehrkräfte	832.00		2'600.00		1'871.90	
3020	Löhne der Lehrkräfte	832.00		2'600.00		1'871.90	
3020.01	Löhne an Lehrkräfte	832.00		2'600.00		1'871.90	
304	Zulagen	39'373.30		39'300.00		39'941.35	
3040	Kinder- und Ausbildungszulagen	35'506.85		35'300.00		35'917.75	
3040.01	Kinder- und Ausbildungszulagen	35'506.85		35'300.00		35'917.75	
3049	Übrige Zulagen	3'866.45		4'000.00		4'023.60	
3049.01	Kleiderentschädigungen	3'420.00		3'400.00		3'752.50	
3049.21	Kleiderentschädigungen	446.45		600.00		271.10	
305	Arbeitgeberbeiträge	508'554.25		523'300.00		497'759.65	
3050	AG-Beitr.AHV,IV,EO,ALV,Verwaltungskosten	190'739.15		193'900.00		185'440.85	
3050.01	AG-Beiträge AHV, IV, EO, ALV, Verwaltungskosten	190'259.75		193'000.00		185'025.00	

12.3 Erfolgsrechnung nach Sachgruppen

		Rechnung 2021		Budget 2021		Rechnung 2020	
		Aufwand	Ertrag	Aufwand	Ertrag	Aufwand	Ertrag
3050.21	AG-Beiträge AHV, IV, EO, ALV, Verwaltungskosten	479.40		900.00		415.85	
3052	AG-Beiträge an Pensionskassen	207'584.55		210'200.00		201'361.80	
3052.01	AG-Beiträge an Pensionskasse	207'584.55		210'200.00		201'361.80	
3053	AG-Beiträge an Unfallversicherungen	53'143.35		56'800.00		55'154.50	
3053.01	AG-Beiträge an Unfallversicherung	52'957.75		56'500.00		54'986.70	
3053.21	AG-Beiträge an Unfallversicherung	185.60		300.00		167.80	
3054	AG-Beiträge an Familienausgleichskasse	47'321.75		49'500.00		46'206.50	
3054.01	AG-Beiträge an Familienausgleichskasse	47'202.90		49'100.00		46'103.15	
3054.21	AG-Beiträge an Familienausgleichskasse	118.85		400.00		103.35	
3055	AG-Beiträge an Krankentaggeldvers.	9'765.45		12'900.00		9'596.00	
3055.01	AG-Beiträge an Krankentaggeldversicherung	9'727.65		12'600.00		9'567.80	
3055.21	AG-Beiträge an Krankentaggeldversicherung	37.80		300.00		28.20	
309	Übriger Personalaufwand	78'393.55		63'400.00		54'276.30	
3090	Aus- und Weiterbildung des Personals	43'139.95		54'100.00		24'900.80	
3090.01	Aus- und Weiterbildung	41'054.95		49'600.00		24'051.10	
3090.21	Aus- und Weiterbildung	2'085.00		4'500.00		849.70	
3099	Übriger Personalaufwand	35'253.60		9'300.00		29'375.50	
3099.01	übriger Personalaufwand	35'253.60		9'300.00		29'375.50	
31	Sach- und übriger Betriebsaufwand	4'418'946.69		4'563'100.00		4'198'862.35	
310	Material- und Warenaufwand	575'005.68		630'000.00		557'766.45	
3100	Büromaterial	48'119.90		51'200.00		44'121.50	
3100.01	Büromaterial	47'381.45		50'200.00		43'921.50	
3100.21	Büromaterial	738.45		1'000.00		200.00	
3101	Betriebs-, Verbrauchsmaterial	111'096.95		113'400.00		110'649.50	
3101.01	Betriebs- und Verbrauchsmaterial	77'848.40		80'400.00		83'300.50	
3101.02	Treibstoffe	27'909.40		25'000.00		23'166.05	
3101.21	Betriebs- und Verbrauchsmaterial	5'339.15		8'000.00		4'182.95	
3102	Drucksachen, Publikationen	36'819.80		32'100.00		36'018.70	

12.3 Erfolgsrechnung nach Sachgruppen

		Rechnung 2021		Budget 2021		Rechnung 2020	
		Aufwand	Ertrag	Aufwand	Ertrag	Aufwand	Ertrag
3102.01	Drucksachen, Publikationen, Inserate	8'477.35		7'100.00		5'572.25	
3102.02	Neuenegger-Zeitung, Zuzügermappen	28'342.45		25'000.00		30'446.45	
3103	Fachliteratur, Zeitschriften	56'284.60		75'400.00		63'882.80	
3103.01	Zeitschriften, Fachliteratur	21'497.35		24'400.00		20'228.30	
3103.21	Plannachführungen	34'787.25		51'000.00		43'654.50	
3104	Lehrmittel	234'328.23		256'900.00		214'903.10	
3104.01	Lehrmittel	192'648.69		200'100.00		173'310.40	
3104.02	Beiträge Werken	41'679.54		56'800.00		41'592.70	
3105	Lebensmittel	88'356.20		101'000.00		88'190.85	
3105.01	Lebensmittel	88'356.20		101'000.00		88'190.85	
311	Nicht aktivierbare Anlagen	325'492.68		303'100.00		273'914.35	
3110	Büromöbel und Geräte	32'758.58		42'300.00		26'543.25	
3110.01	Anschaffungen Büromöbel, Büromaschinen und -geräte	32'758.58		42'300.00		26'543.25	
3111	Maschinen, Geräte und Fahrzeuge	115'443.20		96'100.00		109'367.80	
3111.01	Anschaffungen Maschinen, Geräte, Fahrzeuge	70'571.20		61'400.00		83'976.20	
3111.21	Anschaffungen Maschinen, Geräte, Fahrzeuge	44'872.00		34'700.00		25'391.60	
3112	Kleider, Wäsche, Vorhänge	10'099.40		22'600.00		12'788.65	
3112.01	Anschaffungen Kleider, Wäsche, Vorhänge	10'099.40		22'600.00		12'788.65	
3113	Hardware	60'251.65		71'200.00		58'800.20	
3113.01	Anschaffungen Informatik	55'707.65		61'400.00		54'511.40	
3113.02	Anschaffungen Hardware (Drucker, IT-Geräte)	4'544.00		9'800.00		4'288.80	
3118	Immateriellen Anlagen	75'885.50		35'500.00		17'942.85	
3118.01	Anschaffungen Software (Release)	75'885.50		35'500.00		17'942.85	
3119	Übrige nicht aktivierbare Anlagen	31'054.35		35'400.00		48'471.60	
3119.01	Anschaffungen Mobilien	31'054.35		35'400.00		48'471.60	
312	Ver- und Entsorgung Liegenschaften Verwaltungsverm..	411'134.05		404'100.00		393'378.35	
3120	Ver- und Entsorgung Liegenschaften Verwaltungsverm..	411'134.05		404'100.00		393'378.35	
3120.01	Elektrizität, Wasser, Abwasser, Kehricht	190'515.45		184'400.00		175'221.20	

12.3 Erfolgsrechnung nach Sachgruppen

		Rechnung 2021		Budget 2021		Rechnung 2020	
		Aufwand	Ertrag	Aufwand	Ertrag	Aufwand	Ertrag
3120.02	Heizmaterial	137'473.95		126'000.00		124'646.65	
3120.03	Elektrizität, öffentliche Beleuchtung	21'192.75		32'500.00		31'577.80	
3120.21	Elektrizität, Wasser, Abwasser, Kehricht	61'951.90		61'200.00		61'932.70	
313	Dienstleistungen und Honorare	1'414'640.68		1'438'000.00		1'469'552.62	
3130	Dienstleistungen Dritter	1'157'638.88		1'172'300.00		1'180'078.47	
3130.01	Telefon, Porti, Post- und Bankspesen	75'165.23		86'800.00		84'247.77	
3130.02	Dienstleistungen Dritter	466'112.40		543'600.00		510'182.65	
3130.03	Staatsgebühren (Baubewilligungen)	29'211.30		31'500.00		32'405.20	
3130.04	Staatsgebühren (Zivilstandsämter)	3'382.50		3'600.00		3'618.00	
3130.05	Staatsgebühren (Fremdenpolizei, Einbürgerungen)	29'254.40		32'400.00		29'054.40	
3130.06	Hotline und Support Software	21'379.75		22'500.00		18'169.30	
3130.07	Betreibungsgebühren	1'771.45		1'800.00		1'075.85	
3130.08	Mitglieder- und Verbandsbeiträge	15'816.25		16'200.00		15'232.75	
3130.09	Rückerstattungen Betreibungsgebühren	-502.90		-300.00		-54.30	
3130.21	Telefon, Porti, Post- und Bankspesen	4'723.15		6'900.00		5'531.15	
3130.22	Abfuhrkosten (inkl. Kehrichtsäcke)	313'442.30		247'000.00		289'223.45	
3130.23	Sonderabfuhrkosten	197'203.05		180'000.00		191'012.25	
3130.24	Mitglieder- und Verbandsbeiträge	680.00		300.00		380.00	
3132	Honor.ext.Berater,Gutachter,Fachexp.etc.	109'455.45		103'300.00		145'472.25	
3132.01	Honorare externe Berater, Gutachter, Fachexperten	83'600.35		83'300.00		128'937.60	
3132.21	Honorare externe Berater, Gutachter, Fachexperten	25'855.10		20'000.00		16'534.65	
3133	Informatik-Nutzungsaufwand	47'038.35		49'900.00		48'463.90	
3133.01	Nutzung externes Rechenzentrum (RIO + Datenleitung)	44'294.75		44'900.00		42'603.85	
3133.02	Nutzungsaufwand Web-Server (Internet-Viewer BV)	2'743.60		5'000.00		5'860.05	
3134	Sachversicherungsprämien	70'415.25		78'200.00		69'822.95	
3134.01	Sachversicherungsprämien	68'061.90		67'800.00		67'475.30	
3134.02	Einsatzkostenversicherung			8'000.00			
3134.21	Sachversicherungsprämien	2'353.35		2'400.00		2'347.65	
3136	Honorare privatärztlicher Tätigkeit	2'685.35		2'500.00		225.20	
3136.01	Behandlungskosten	2'685.35		2'500.00		225.20	
3137	Steuern und Abgaben	11'045.10		9'800.00		10'483.70	
3137.01	Steuern und Abgaben	10'471.80		9'300.00		10'000.40	
3137.21	Steuern und Abgaben	573.30		500.00		483.30	

12.3 Erfolgsrechnung nach Sachgruppen

		Rechnung 2021		Budget 2021		Rechnung 2020	
		Aufwand	Ertrag	Aufwand	Ertrag	Aufwand	Ertrag
3138	Kurse, Prüfungen und Beratungen	16'362.30		22'000.00		15'006.15	
3138.01	Feuerwehrausbildung	16'362.30		22'000.00		15'006.15	
314	Baulicher Unterhalt imf betrieblicher Unterhalt	956'229.40		988'100.00		907'427.30	
3140	Unterhalt an Grundstücken	213'214.80		196'000.00		188'861.65	
3140.01	Unterhalt an Grundstücken	213'214.80		196'000.00		188'861.65	
3141	Unterhalt Strassen/Verkehrswege	207'037.70		170'000.00		146'799.65	
3141.01	Unterhalt Strassen / Verkehrswege	168'849.20		125'000.00		118'014.80	
3141.02	Unterhalt Strassenbeleuchtung	38'188.50		45'000.00		28'784.85	
3142	Unterhalt Wasserbau	10'836.40		28'000.00		10'955.25	
3142.01	Unterhalt Wasserbau	10'836.40		28'000.00		10'955.25	
3143	Unterhalt übrige Tiefbauten	258'904.60		303'500.00		239'694.00	
3143.01	Unterhalt übrige Tiefbauten			1'000.00			
3143.21	Unterhalt übrige Tiefbauten (Werterhalt)	89'803.25		202'000.00		112'766.10	
3143.22	Reparaturen und Kontrolle Schächte	31'368.05		25'000.00		49'048.80	
3143.23	Kanalspülungen Schmutz- + Mischwasser	6'151.75		10'000.00		667.50	
3143.24	Kanalspülungen/Kalkfräsen Meteor-Strassenentwässerung	97'791.65		35'000.00		4'938.00	
3143.25	Entleerung Schlammsammler	28'665.00		25'000.00		57'213.30	
3143.26	Kontrolle Sonderbauwerke	5'124.90		5'500.00		15'060.30	
3144	Unterhalt Hochbauten, Gebäude	266'235.90		290'600.00		321'116.75	
3144.01	Baulicher Unterhalt Hochbauten, Gebäude	266'235.90		290'600.00		321'116.75	
315	Unterhalt Mobilien u.immater.Anlagen	356'381.35		343'500.00		320'932.65	
3150	Unterhalt Büromöbel und Geräte	24'813.65		43'000.00		10'126.75	
3150.01	Unterhalt von Büromöbel, Büromaschinen und -geräte	24'813.65		43'000.00		10'126.75	
3151	Unterh.App.,Masch.,Geräte,Fahrz.,Werkz.	190'026.85		167'400.00		165'023.55	
3151.01	Unterhalt Maschinen, Geräte, Fahrzeuge	143'154.45		121'100.00		117'493.35	
3151.21	Unterhalt Maschinen, Geräte, Fahrzeuge	46'872.40		46'300.00		47'530.20	
3153	Informatik-Unterhalt (Hardware)	69'617.85		52'700.00		43'502.55	
3153.01	Unterhalt Informatik	69'617.85		52'700.00		43'502.55	

12.3 Erfolgsrechnung nach Sachgruppen

		Rechnung 2021		Budget 2021		Rechnung 2020	
		Aufwand	Ertrag	Aufwand	Ertrag	Aufwand	Ertrag
3158	Unterhalt immaterielle Anlagen	68'916.10		75'000.00		99'545.15	
3158.01	Unterhalt immaterielle Anlagen (Software)	15'092.50		19'900.00		9'306.65	
3158.02	Unterhalt immaterielle Anlagen (Software Talus)	51'447.75		52'100.00		69'214.50	
3158.03	Internet-Homepage	2'375.85		3'000.00		21'024.00	
3159	Unterhalt übrige mobile Anlagen	3'006.90		5'400.00		2'734.65	
3159.01	Unterhalt Mobilien	3'006.90		5'400.00		2'734.65	
316	Mieten, Leasing, Pachten, Benützungsggeb.	50'222.15		54'500.00		50'480.55	
3160	Miete und Pacht Liegenschaften	6'876.40		7'000.00		6'868.95	
3160.01	Miet- und Pachtzinse	6'876.40		7'000.00		6'868.95	
3161	Mieten, Benützungskosten Anlagen	43'345.75		47'500.00		43'611.60	
3161.01	Benützungskosten Kopiergeräte	42'247.15		45'300.00		42'106.30	
3161.02	Mieten, Benützungskosten Anlagen	1'098.60		2'200.00		1'505.30	
317	Spesenentschädigungen	155'976.05		231'200.00		100'683.87	
3170	Reisekosten und Spesen	83'152.55		85'600.00		57'327.60	
3170.01	Spesenentschädigungen	82'009.45		83'600.00		56'493.20	
3170.21	Spesenentschädigungen	1'143.10		2'000.00		834.40	
3171	Exkursionen, Schulreisen und Lager	72'823.50		145'600.00		43'356.27	
3171.01	Exkursionen, Schulreisen und Lager	62'176.90		91'600.00		43'356.27	
3171.02	Schulfest	2'400.10		11'000.00			
3171.03	Seniorenausflug	8'246.50		43'000.00			
318	Wertberichtigungen auf Forderungen	158'453.20		134'500.00		114'919.31	
3180	Wertberichtigungen auf Forderungen	20'947.30		11'000.00		20'803.35	
3180.01	Wertberichtigungen auf Forderungen	10'508.25		10'500.00		21'913.30	
3180.21	Wertberichtigungen auf Forderungen	10'439.05		500.00		-1'109.95	
3181	Tatsächliche Forderungsverluste	137'505.90		123'500.00		94'115.96	
3181.01	Tatsächliche Forderungsverluste	13'672.66		8'500.00		8'093.15	
3181.02	Forderungsverluste allgemeine Gemeindesteuern	115'037.76		104'700.00		74'397.15	
3181.03	Forderungsverluste Sondersteuern	3'662.20		5'700.00		6'875.65	
3181.04	Abschreibungen (Verzugszins)	5'125.45		3'600.00		4'356.66	
3181.21	Tatsächliche Forderungsverluste	7.83		1'000.00		393.35	

12.3 Erfolgsrechnung nach Sachgruppen

		Rechnung 2021		Budget 2021		Rechnung 2020	
		Aufwand	Ertrag	Aufwand	Ertrag	Aufwand	Ertrag
319	Verschiedener Betriebsaufwand	15'411.45		36'100.00		9'806.90	
3199	Übriger Betriebsaufwand	15'411.45		36'100.00		9'806.90	
3199.01	Übriger Betriebsaufwand	7'793.95		27'100.00		1'615.30	
3199.02	Gemeinderatskredit	4'601.55		6'500.00		3'200.00	
3199.03	Mehrwertsteuer, Vorsteuerkürzung	2'260.35		2'000.00		4'458.55	
3199.21	Mehrwertsteuer; Vorsteuerkürzung	755.60		500.00		533.05	
33	Abschreibungen Verwaltungsvermögen	932'900.40		959'100.00		792'641.94	
330	Sachanlagen VV	927'875.20		959'100.00		792'641.94	
3300	Planm.Abschreibungen Sachanlagen	927'875.20		959'100.00		792'641.94	
3300.11	Planmässige Abschreibungen Strassen/Verkehrswege VV	55'956.80		72'600.00		49'533.30	
3300.21	Planmässige Abschreibungen Wasserbau VV	4'075.75		5'700.00			
3300.31	Planmässige Abschreibungen übrige Tiefbauten VV	73'938.45		69'100.00		62'671.45	
3300.41	Planmässige Abschreibungen Hochbauten VV	121'351.55		139'300.00		34'641.50	
3300.61	Planmässige Abschreibungen Mobilien VV	125'768.65		118'600.00		99'013.20	
3300.91	Planmässige Abschreibungen übrige Sachanlagen VV			6'900.00			
3300.92	Abschreibungen bestehendes VV (31.12.2015)	546'784.00		546'900.00		546'782.49	
332	Abschreibungen immaterielle Anlagen	5'025.20					
3320	Planm.Abschreibungen immat.Anlagen	5'025.20					
3320.01	planm. Abschreibungen immat. Anlagen	5'025.20					
34	Finanzaufwand	301'601.45		289'400.00		671'812.65	
340	Zinsaufwand	142'431.95		165'400.00		161'551.30	
3400	Verzinsung laufende Verbindlichkeiten			300.00			
3400.01	Verzinsung laufende Verbindlichkeiten			300.00			
3406	Verzins.langfr.Finanzverbindlichkeiten	80'715.90		91'700.00		93'800.00	
3406.01	Verzinsung langfristige Finanzverbindlichkeiten	80'715.90		91'700.00		93'800.00	
3409	Übrige Passivzinsen	61'716.05		73'400.00		67'751.30	
3409.01	übrige Passivzinsen Legate	23'513.70		25'400.00		24'992.30	
3409.02	Interne Verrechnung von kalk. Zinsen (SF)	23'795.95		28'500.00		25'767.60	

12.3 Erfolgsrechnung nach Sachgruppen

		Rechnung 2021		Budget 2021		Rechnung 2020	
		Aufwand	Ertrag	Aufwand	Ertrag	Aufwand	Ertrag
3409.21	Interne Verrechnung von kalk. Zinsen (SF)	14'406.40		19'500.00		16'991.40	
342	Kapitalbeschaffungs- und Verwaltungskosten	5'784.80		1'900.00			
3420	Kapitalbeschaffung und -verwaltung	5'784.80		1'900.00			
3420.01	Kapitalbeschaffung und -verwaltung	5'784.80		1'900.00			
343	Liegenschaftenaufwand Finanzvermögen	143'371.05		111'800.00		174'744.40	
3430	Baulicher Unterhalt Liegenschaften FV	81'779.15		52'100.00		121'647.95	
3430.01	Baulicher Unterhalt Liegenschaften FV	81'779.15		52'100.00		121'647.95	
3431	Nicht baul.Unterhalt Liegenschaften FV	2'547.30		2'900.00		2'015.05	
3431.01	Nicht baulicher Unterhalt Liegenschaften FV	2'547.30		2'900.00		2'015.05	
3439	Übriger Liegenschaftsaufwand FV	59'044.60		56'800.00		51'081.40	
3439.01	Elektrizität, Wasser, Abwasser, Kehricht	22'226.45		25'000.00		23'547.75	
3439.02	Heizmaterial	31'883.10		27'000.00		23'004.00	
3439.03	Betriebs- und Verbrauchsmaterial	67.00		500.00		79.00	
3439.04	Sachversicherungsprämien	4'868.05		4'300.00		4'450.65	
344	Wertberichtigungen Anlagen FV			800.00		328'959.25	
3440	Wertberichtigungen Finanzanlagen FV			800.00		3'750.00	
3440.01	Wertberichtigungen Finanzanlagen FV			800.00		3'750.00	
3441	Wertberichtigung Sachanlagen FV					325'209.25	
3441.01	Wertberichtigung Sachanlagen FV					325'209.25	
349	Verschiedener Finanzaufwand	10'013.65		9'500.00		6'557.70	
3499	Übriger Finanzaufwand	10'013.65		9'500.00		6'557.70	
3499.01	Vergütungszinsen (Steuern)	9'872.65		9'500.00		7'483.70	
3499.02	übriger Finanzaufwand	141.00				-926.00	
35	Einlagen in Fonds und Spezialfinanzierungen	1'311'474.45		1'174'200.00		1'195'107.50	
350	Einlagen in Fonds u.Spez.fin.im FK	22'600.00		22'300.00		22'500.00	
3502	Einlagen in Legate und Stiftungen	22'600.00		22'300.00		22'500.00	

12.3 Erfolgsrechnung nach Sachgruppen

		Rechnung 2021		Budget 2021		Rechnung 2020	
		Aufwand	Ertrag	Aufwand	Ertrag	Aufwand	Ertrag
3502.01	Einlage in Legate und Stiftungen	22'600.00		22'300.00		22'500.00	
351	Einlagen in Fonds u.Spez.fin.im EK	1'288'874.45		1'151'900.00		1'172'607.50	
3510	Einlagen in Spezialfinanzierungen EK	1'288'874.45		1'151'900.00		1'172'607.50	
3510.11	Einlagen in Spezialfinanzierungen EK	739'565.00		953'900.00		930'330.00	
3510.51	Einlage Anschlussgebühren	549'309.45		198'000.00		242'277.50	
36	Transferaufwand	10'720'136.60		11'100'600.00		10'610'844.65	
361	Entschädigungen an Gemeinwesen	6'045'924.50		6'284'200.00		5'926'876.85	
3611	Entschädigungen an Kantone u. Konkordate	5'676'357.25		5'891'100.00		5'545'723.15	
3611.01	Entschädigungen an Kanton	3'064'722.30		3'326'600.00		3'026'852.15	
3611.02	Entschädigungen an Kanton (Lehrergehälter)	2'590'164.05		2'539'500.00		2'499'896.35	
3611.21	Entschädigungen an Kanton	21'470.90		25'000.00		18'974.65	
3612	Entsch.an Gde. und Gde.verbände	369'567.25		393'100.00		381'153.70	
3612.01	Entschädigungen an Gemeinden + Gemeindeverbände	13'802.00		14'000.00			
3612.02	Interne Verrechnung von Dienstleistungen (Personalaufwand)	35'125.00		66'400.00		63'593.30	
3612.03	Interne Verrechnung von Dienstleistungen (Sachaufwand S..)	563.20		3'500.00		3'348.60	
3612.04	Interne Verrechnung von Miet- und Pachtzinsen (SF)	60'129.00		60'100.00		60'129.00	
3612.21	Entschädigungen an Gemeinden + Gemeindeverbände	38'347.45		38'500.00		38'432.45	
3612.22	Interne Verrechnung von Dienstleistungen (Personalaufwand)	195'496.00		182'400.00		187'244.00	
3612.23	Interne Verrechnung von Dienstleistungen (Sachaufwand S..)	22'984.60		25'000.00		25'286.35	
3612.24	Interne Verrechnung von Miet- und Pachtzinsen (SF)	3'120.00		3'200.00		3'120.00	
362	Finanz- und Lastenausgleich	1'040'302.00		1'014'700.00		1'106'803.00	
3621	Finanz- und Lastenausgleich an Kanton	1'016'538.00		1'014'700.00		1'018'182.00	
3621.61	Lastenausgleich neue Aufgabenteilung	1'016'538.00		1'014'700.00		1'018'182.00	
3622	Finanz-u.Lastenausgl.a.Gde.u.Gde.verbände	23'764.00				88'621.00	
3622.71	Disparitätenabbau Gemeinden	23'764.00				88'621.00	
363	Beiträge an Gemeinwesen und Dritte	3'605'108.10		3'772'100.00		3'548'363.50	
3631	Beiträge an Kantone und Konkordate	1'841'526.00		1'890'100.00		1'808'037.00	
3631.01	Beiträge an Kanton	1'841'526.00		1'890'100.00		1'808'037.00	

12.3 Erfolgsrechnung nach Sachgruppen

		Rechnung 2021		Budget 2021		Rechnung 2020	
		Aufwand	Ertrag	Aufwand	Ertrag	Aufwand	Ertrag
3632	Beiträge an Gemeinden und Gde.verbände	1'014'658.85		943'300.00		990'378.40	
3632.01	Betriebsbeiträge an Gemeindeverbände	569'095.30		549'100.00		557'271.40	
3632.21	Beitrag an Verband ARA Sensetal	445'563.55		394'200.00		433'107.00	
3634	Beiträge an öffentliche Unternehmungen	165'598.00		166'600.00		166'197.85	
3634.01	Beiträge an öffentliche Unternehmungen	165'598.00		166'600.00		166'197.85	
3635	Beiträge an private Unternehmungen	33'637.30		34'000.00		34'316.25	
3635.01	Beiträge an private Unternehmungen	33'637.30		34'000.00		34'316.25	
3636	Beitr.an priv.Organisat.o.Erwerbszweck	549'687.95		738'100.00		549'434.00	
3636.01	Beiträge an private Organisationen	398'956.60		576'600.00		396'927.55	
3636.02	Beiträge Musikschule Laupen	148'827.45		161'500.00		152'506.45	
3636.03	Beiträge übrige Musikschulen	1'903.90					
366	Abschreibungen Investitionsbeiträge	28'802.00		29'600.00		28'801.30	
3660	Planm.Abschreibungen Investitionsbeitr.	28'802.00		29'600.00		28'801.30	
3660.01	Planmässige Abschreibungen Invesitionsbeiträge	2'576.00		2'600.00		2'576.00	
3660.21	Planmässige Abschreibungen Inv.beiträge	26'226.00		27'000.00		26'225.30	
38	Ausserordentlicher Aufwand	1'628'953.35		636'700.00		888'011.73	
389	Einlagen in das Eigenkapital	1'628'953.35		636'700.00		888'011.73	
3893	Einlagen in Vorfinanzierungen des EK	1'381'367.00		406'200.00		888'011.73	
3893.01	Einlagen in Vorfinanzierungen des EK	1'381'367.00		406'200.00		888'011.73	
3896	Einlagen in Neubewertungsreserven	247'586.35		230'500.00			
3896.01	Einlagen in Schwankungsreserven	247'586.35		230'500.00			
39	Interne Verrechnungen	614'224.40		557'600.00		535'458.45	
391	Dienstleistungen	550'488.55		489'900.00		466'787.90	
3910	Int.Verr.von Dienstleistungen	550'488.55		489'900.00		466'787.90	
3910.01	Interne Verrechnung von Dienstleistungen (Personalaufwa..)	298'475.15		275'300.00		265'948.95	
3910.02	Interne Verrechnung von Dienstleistungen (Sachaufwand)	252'013.40		214'600.00		200'838.95	
392	Pacht, Mieten, Benützungskosten	20'500.00		20'500.00		20'500.00	

12.3 Erfolgsrechnung nach Sachgruppen

		Rechnung 2021		Budget 2021		Rechnung 2020	
		Aufwand	Ertrag	Aufwand	Ertrag	Aufwand	Ertrag
3920	Int.Verr.von Pacht,Mieten,Benützungsk.	20'500.00		20'500.00		20'500.00	
3920.01	Interne Verrechnung von Miet- und Pachtzinsen	20'500.00		20'500.00		20'500.00	
394	Kalk.Zinsen u.Finanzaufwand	31'991.60		35'800.00		36'417.30	
3940	Int.Verr.von kalk.Zinsen u.Finanzaufw.	31'991.60		35'800.00		36'417.30	
3940.01	Interne Verrechnung von kalk. Zinsen	31'991.60		35'800.00		36'417.30	
395	Planmässige u. ausserplmässige Abschreibungen	11'244.25		11'400.00		11'753.25	
3950	Int.Verr.v.planm.u.ausserpl.Abschreibungen	11'244.25		11'400.00		11'753.25	
3950.01	Interne Verrechnungen von planmässigen Abschreibungen	11'244.25		11'400.00		11'753.25	
4	Ertrag		23'918'944.87		23'064'900.00		22'638'933.73
40	Fiskalertrag		14'604'855.05		14'029'300.00		14'033'042.50
400	Direkte Steuern natürliche Personen		10'370'177.05		10'183'300.00		9'961'909.00
4000	Einkommenssteuern natürliche Personen		9'267'119.10		9'206'800.00		9'000'354.40
4000.01	Einkommenssteuern NP		9'239'254.40		9'215'000.00		8'934'774.20
4000.21	Nachsteuern und Bussen Einkommenssteuern NP		35'264.40		9'100.00		81'408.55
4000.41	Aktive Steuerauscheidungen Einkommen NP		206'179.00		243'600.00		290'335.45
4000.51	Passive Steuerauscheidungen Einkommen NP		-210'574.45		-258'600.00		-305'889.75
4000.61	Pauschale Steueranrechnungen NP		-3'004.25		-2'300.00		-2'644.05
4000.81	Lotteriegewinnsteuern						2'370.00
4001	Vermögenssteuern natürliche Personen		897'725.65		807'000.00		761'474.85
4001.01	Vermögenssteuern NP		897'725.65		807'000.00		761'474.85
4002	Quellensteuern natürliche Personen		205'332.30		169'500.00		200'079.75
4002.01	Quellensteuern		202'048.30		167'100.00		198'042.60
4002.11	Quellensteuern ausserhalb der Ertragsabrechnung		3'284.00		2'400.00		2'037.15
401	Direkte Steuern juristische Personen		2'812'082.05		2'274'400.00		2'575'648.80
4010	Gewinnsteuern juristische Personen		2'796'803.95		2'264'400.00		2'568'875.90
4010.01	Gewinnsteuern JP		2'804'363.70		2'120'000.00		2'661'530.75
4010.21	Nachsteuern und Bussen Gewinnsteuern JP				500.00		

12.3 Erfolgsrechnung nach Sachgruppen

		Rechnung 2021		Budget 2021		Rechnung 2020	
		Aufwand	Ertrag	Aufwand	Ertrag	Aufwand	Ertrag
4010.41	Aktive Steuerauscheidungen Gewinnsteuern JP		77'750.65		195'600.00		48'181.40
4010.51	Passive Steuerauscheidungen Gewinnsteuern JP		-72'581.40		-48'800.00		-104'708.05
4010.61	Pauschale Steueranrechnungen JP		-12'729.00		-2'900.00		-36'128.20
4011	Kapitalsteuern juristische Personen		15'278.10		9'000.00		6'657.70
4011.01	Kapitalsteuern JP		15'278.10		9'000.00		6'657.70
4019	Übrige direkte Steuern juristische Personen				1'000.00		115.20
4019.01	Holdingssteuern				1'000.00		115.20
402	Übrige direkte Steuern		1'400'224.70		1'549'100.00		1'472'428.03
4021	Grundsteuern		1'043'256.85		1'052'800.00		1'041'767.98
4021.01	Liegenschaftssteuern		1'043'256.85		1'052'800.00		1'041'767.98
4022	Vermögensgewinnsteuern		298'155.85		453'000.00		371'282.00
4022.01	Grundstückgewinnsteuern		77'906.90		200'700.00		156'916.60
4022.11	Sonderveranlagungen		220'248.95		252'300.00		214'365.40
4024	Erbschafts- und Schenkungssteuern		14'418.40		23'700.00		27'466.70
4024.01	Erbschafts- und Schenkungssteuern		14'418.40		23'700.00		27'466.70
4029	Eingang abgeschriebene Steuern		44'393.60		19'600.00		31'911.35
4029.01	Eingang abgeschriebene Steuern		44'393.60		19'600.00		31'911.35
403	Besitz- und Aufwandsteuern		22'371.25		22'500.00		23'056.67
4033	Hundesteuer		22'371.25		22'500.00		23'056.67
4033.01	Hundesteuer		22'371.25		22'500.00		23'056.67
41	Regalien und Konzessionen		234'802.00		231'500.00		228'859.00
412	Konzessionen		234'802.00		231'500.00		228'859.00
4120	Konzessionen		234'802.00		231'500.00		228'859.00
4120.01	Konzessionen		234'802.00		231'500.00		228'859.00
42	Entgelte		5'055'380.26		4'584'200.00		4'413'108.85
420	Ersatzabgaben		352'917.35		340'000.00		345'467.25

12.3 Erfolgsrechnung nach Sachgruppen

		Rechnung 2021		Budget 2021		Rechnung 2020	
		Aufwand	Ertrag	Aufwand	Ertrag	Aufwand	Ertrag
4200	Ersatzabgaben		352'917.35		340'000.00		345'467.25
4200.01	Ersatzabgaben Feuerwehrdienstpflicht		352'917.35		340'000.00		345'467.25
421	Gebühren für Amtshandlungen		268'788.15		286'100.00		288'271.19
4210	Gebühren für Amtshandlungen		268'788.15		286'100.00		288'271.19
4210.01	Verwaltungsgebühren (Baubewilligungen)		195'356.04		205'400.00		209'671.95
4210.02	Verwaltungsgebühren (Kanzleigegebühren)		19'788.41		21'800.00		22'703.54
4210.03	Verwaltungsgebühren (Fremdenpolizei, Einbürgerungen)		39'607.70		47'300.00		41'861.45
4210.04	Verwaltungsgebühren (Siegelungen)		5'880.00		5'600.00		5'760.00
4210.05	Gebühren für Amtshandlungen (Mahngebühren)		2'250.00		1'000.00		1'380.00
4210.06	Gebühren Brandschutz		4'406.00		3'700.00		4'330.00
4210.21	Gebühren für Amtshandlungen		1'500.00		1'300.00		2'564.25
423	Schul- und Kursgelder		1'060'216.60		898'200.00		724'744.50
4230	Schulgelder		1'060'216.60		898'200.00		724'744.50
4230.01	Schulgelder		544'726.05		375'300.00		292'030.75
4230.02	Schulgelder Köniz		515'490.55		522'900.00		432'713.75
424	Benützungsgebühren u.Dienstleistungen		3'140'126.03		2'730'000.00		2'841'298.20
4240	Benützungsgebühren und Dienstleistungen		3'140'126.03		2'730'000.00		2'841'298.20
4240.01	Benützungsgebühren und Dienstleistungen		18'789.15		19'900.00		22'763.95
4240.02	Friedhof- + Bestattungsgebühren		1'400.00		400.00		800.00
4240.21	Benützungsgebühren		2'336'985.81		2'280'400.00		2'342'440.65
4240.22	Grundgebühren		233'641.62		231'300.00		233'016.10
4240.51	Anschlussgebühren		549'309.45		198'000.00		242'277.50
425	Erlös aus Verkäufen		62'496.00		90'500.00		47'669.60
4250	Verkäufe		62'496.00		90'500.00		47'669.60
4250.01	Verkäufserlöse		62'496.00		90'500.00		47'669.60
426	Rückerstattungen		170'836.13		238'400.00		165'138.11
4260	Rückerstattungen und Kostenbeteiligungen Dritter		170'836.13		238'400.00		165'138.11
4260.01	Rückerstattungen		134'330.50		198'400.00		139'559.50
4260.21	Rückerstattungen		36'505.63		40'000.00		25'578.61

12.3 Erfolgsrechnung nach Sachgruppen

		Rechnung 2021		Budget 2021		Rechnung 2020	
		Aufwand	Ertrag	Aufwand	Ertrag	Aufwand	Ertrag
427	Bussen				1'000.00		520.00
4270	Bussen				1'000.00		520.00
4270.01	Parkbussen (Aufwandgebühr)				1'000.00		520.00
43	Verschiedene Erträge		46'776.70		72'000.00		64'821.35
430	Verschiedene betriebliche Erträge		31'958.30		72'000.00		64'821.35
4309	Übriger betrieblicher Ertrag		31'958.30		72'000.00		64'821.35
4309.01	Mehrwertabschöpfungen		31'958.30		72'000.00		64'821.35
431	Aktivierung Eigenleistungen		14'818.40				
4310	Aktivierb.Eigenleistungen a.Sachanlagen		14'818.40				
4310.01	Aktivierbare Eigenleistungen auf Sachanlagen		14'818.40				
44	Finanzertrag		471'134.21		474'500.00		765'217.34
440	Zinsertrag		95'823.82		97'600.00		123'647.14
4401	Zinsen Forderungen und Kontokorrente		57'375.09		49'200.00		80'479.30
4401.01	Zinsen, Forderungen und Kontokorrente		256.14		400.00		245.35
4401.02	Verzugszinsen (Steuern)		57'118.95		48'800.00		80'233.95
4402	Zinsen kurzfristige Finanzanlagen		246.38		400.00		408.84
4402.01	Zinsen kurzfristige Finanzanlagen		246.38		400.00		408.84
4409	Übrige Zinsen von Finanzvermögen		38'202.35		48'000.00		42'759.00
4409.02	Interne Verrechnung von kalk. Zinsen (SF)		24'461.35		30'700.00		27'404.45
4409.21	Interne Verrechnung von kalk. Zinsen (SF)		13'741.00		17'300.00		15'354.55
441	Realisierte Gewinne FV		15'400.00		5'400.00		5'400.00
4411	Gewinn aus Verkäufen von Sachanlagen FV		15'400.00		5'400.00		5'400.00
4411.01	Gewinn auf Verkäufen von Grundstücken FV		5'400.00		5'400.00		5'400.00
4411.61	Gewinn auf Verkäufen von Mobilien		10'000.00				
442	Beteiligungsertrag FV		2'450.00		2'100.00		2'315.00

12.3 Erfolgsrechnung nach Sachgruppen

		Rechnung 2021		Budget 2021		Rechnung 2020	
		Aufwand	Ertrag	Aufwand	Ertrag	Aufwand	Ertrag
4420	Dividenden		2'450.00		2'100.00		2'315.00
4420.01	Dividenden		2'450.00		2'100.00		2'315.00
443	Liegenschaftenertrag FV		216'051.40		218'600.00		225'666.30
4430	Pacht- und Mietzinse Liegenschaften FV		216'051.40		218'600.00		225'666.30
4430.01	Miet- und Pachtzinse Liegenschaften FV		216'051.40		218'600.00		225'666.30
444	Wertberichtigungen Anlagen FV		9'209.40		2'400.00		232'072.00
4440	Marktwertanpassungen Wertschriften		9'209.40		2'400.00		11'120.00
4440.01	Wertberichtigungen Anlagen FV		9'209.40		2'400.00		11'120.00
4443	Marktwertanpassungen Liegenschaften						170'530.00
4443.01	Wertberichtigungen Liegenschaften						170'530.00
4449	Marktwertanpassungen übr.Sachanlagen						50'422.00
4449.01	Wertberichtigungen übrige Sachanlagen						50'422.00
445	Finanzertrag a.Darlehen u.Beteil.VV		53.35		100.00		85.05
4450	Erträge aus Darlehen VV		53.35		100.00		85.05
4450.01	Erträge aus Darlehen VV		53.35		100.00		85.05
447	Liegenschaftenertrag VV		129'171.80		148'300.00		176'031.85
4470	Pacht- und Mietzinse Liegenschaften VV		116'026.00		123'300.00		134'329.35
4470.01	Miet- und Pachtzinse Liegenschaften VV		116'026.00		123'300.00		134'329.35
4472	Vergüt.für Benützungen Liegenschaften VV		13'145.80		25'000.00		41'702.50
4472.01	Vergütung für Benützungen Liegenschaften VV		13'145.80		25'000.00		41'702.50
449	Übriger Finanzertrag		2'974.44				
4490	Aufwertungen VV		2'974.44				
4499.01	Aufwertung kurzfristige Finanzanlagen		2'974.44				
45	Entnahmen Fonds u.Spezialfinanzierungen		375'872.00		393'600.00		360'621.74

12.3 Erfolgsrechnung nach Sachgruppen

		Rechnung 2021		Budget 2021		Rechnung 2020	
		Aufwand	Ertrag	Aufwand	Ertrag	Aufwand	Ertrag
450	Entnahmen aus Fonds u.Spez.fin.FK		25'387.55		36'600.00		21'405.60
4502	Entnahmen aus Legaten und Stiftungen		25'387.55		36'600.00		21'405.60
4502.01	Entnahme aus Legaten und Stiftungen		25'387.55		36'600.00		21'405.60
451	Entnahmen aus Fonds u.Spez.fin.EK		350'484.45		357'000.00		339'216.14
4510	Entnahmen aus Spezialfinanzierungen d.EK		350'484.45		357'000.00		339'216.14
4510.11	Entnahmen aus SF des EK		350'484.45		357'000.00		339'216.14
46	Transferertrag		1'853'432.90		2'138'600.00		1'788'932.25
460	Ertragsanteile		145'323.25		138'800.00		114'108.50
4600	Anteil an Bundeserträgen		145'323.25		138'800.00		114'108.50
4600.01	Anteil an Bundeserträgen		145'323.25		138'800.00		114'108.50
461	Entschädigungen von Gemeinwesen		1'244'128.05		1'371'100.00		1'124'492.70
4610	Entschädigungen vom Bund		21'464.60		22'200.00		2'864.15
4610.01	Entschädigungen vom Bund		21'464.60		22'200.00		2'864.15
4611	Entsch. von Kantonen u. Konkordaten		394'968.45		526'600.00		344'090.85
4611.01	Entschädigungen Kanton		389'718.45		521'100.00		338'741.85
4611.02	Entschädigungen Registerführung Kirchensteuern		4'656.00		5'000.00		4'821.00
4611.03	Entschädigungen Registerführung Quellensteuern		594.00		500.00		528.00
4612	Entsch.v.Gemeinden u.Gde.verbänden		827'695.00		822'300.00		777'537.70
4612.01	Entschädigungen von Gemeinden + Gemeindeverbänden		510'277.20		481'700.00		434'816.45
4612.02	Interne Verrechnung von Dienstleistungen (Personalaufwand		223'560.60		212'400.00		217'530.35
4612.03	Interne Verrechnung von Dienstleistungen (Sachaufwand S..		563.20		3'500.00		3'348.60
4612.04	Interne Verrechnung von Miet- und Pachtzinsen (SF)		63'249.00		63'300.00		63'249.00
4612.21	Interne Verrechnung von Dienstleistungen (Personalaufwand		1'380.00		1'400.00		1'380.00
4612.22	Interne Verrechnung von Dienstleistungen (Sachaufwand S..		28'665.00		60'000.00		57'213.30
462	Finanz- und Lastenausgleich		74'213.00		89'800.00		62'231.00
4621	Finanz- u.Lastenausgl. v.Kantonen u.Konkordaten		74'213.00		63'500.00		62'231.00
4621.62	soziodemografischer Zuschuss		74'213.00		63'500.00		62'231.00

12.3 Erfolgsrechnung nach Sachgruppen

		Rechnung 2021		Budget 2021		Rechnung 2020	
		Aufwand	Ertrag	Aufwand	Ertrag	Aufwand	Ertrag
4622	Finanz-u.Lastenausgl.v.Gde.u.Gde.verbänden				26'300.00		
4622.71	Disparitätenabbau Gemeinden				26'300.00		
463	Beiträge von Gemeinwesen und Dritten		388'921.05		536'500.00		486'564.55
4631	Beiträge von Kantonen u. Konkordaten		379'138.70		503'600.00		483'873.80
4631.01	Kantonsbeiträge		341'048.70		464'100.00		446'783.80
4631.02	Beiträge GVB		38'090.00		39'500.00		37'090.00
4632	Beiträge von Gemeinden u.Gde.verbänden		3'836.25		3'000.00		2'553.45
4632.21	Beiträge von Gemeinden und Gemeindeverbänden		3'836.25		3'000.00		2'553.45
4636	Beitr.v.priv.Organisationen o.Erwerbszw.		5'946.10		29'900.00		137.30
4636.01	Beiträge von privaten Organisationen		5'946.10		29'900.00		137.30
469	Übriger Transferertrag		847.55		2'400.00		1'535.50
4699	Rückverteilungen		847.55		2'400.00		1'535.50
4699.11	Rückverteilung CO2-Abgabe		847.55		2'400.00		1'535.50
48	Ausserordentlicher Ertrag		662'467.35		583'600.00		448'872.25
489	Entnahmen aus dem Eigenkapital		662'467.35		583'600.00		448'872.25
4893	Entnahmen aus Vorfinanzierungen des EK		197'791.65		55'000.00		123'663.00
4893.01	Entnahmen aus Vorfinanzierungen des EK		197'791.65		55'000.00		123'663.00
4896	Entnahmen aus Neubewertungsreserven		464'675.70		528'600.00		325'209.25
4896.01	Entnahmen aus Neubewertungsreserven		464'675.70		528'600.00		325'209.25
49	Interne Verrechnungen		614'224.40		557'600.00		535'458.45
491	Dienstleistungen		550'488.55		489'900.00		466'787.90
4910	Int.Verr.von Dienstleistungen		550'488.55		489'900.00		466'787.90
4910.01	Interne Verrechnung von Dienstleistungen (Personalaufwa..)		298'475.15		275'300.00		265'948.95
4910.02	Interne Verrechnung von Dienstleistungen (Sachaufwand)		252'013.40		214'600.00		200'838.95
492	Pacht, Mieten, Benützungskosten		20'500.00		20'500.00		20'500.00

12.3 Erfolgsrechnung nach Sachgruppen

		Rechnung 2021		Budget 2021		Rechnung 2020	
		Aufwand	Ertrag	Aufwand	Ertrag	Aufwand	Ertrag
4920	Int.Verr.von Pacht, Mieten,Benützungsk.		20'500.00		20'500.00		20'500.00
4920.01	Interne Verrechnung von Miet- und Pachtzinsen		20'500.00		20'500.00		20'500.00
494	Kalk. Zinsen und Finanzaufwand		31'991.60		35'800.00		36'417.30
4940	Int. Verr. v. kalk. Zinsen und Finanzaufwand		31'991.60		35'800.00		36'417.30
4940.01	Interne Verrechnung von kalk. Zinsen		31'991.60		35'800.00		36'417.30
495	Planmässige u. ausserplanässige Abschreibungen		11'244.25		11'400.00		11'753.25
4950	Int.Verr.v.planm.u.ausserplan.Abschreibungen		11'244.25		11'400.00		11'753.25
4950.01	Interne Verrechnungen von planmässigen Abschreibungen		11'244.25		11'400.00		11'753.25
9	Abschlusskonten	237'509.28	57'719.90	26'500.00	71'300.00	91'600.50	28'576.14
90	Abschluss Erfolgsrechnung	237'509.28	57'719.90	26'500.00	71'300.00	91'600.50	28'576.14
900	Abschluss Erfolgsrechnung	237'509.28	57'719.90	26'500.00	71'300.00	91'600.50	28'576.14
9010	Abschluss SF und Fonds im EK, Ertragsüberschuss	237'509.28		26'500.00		91'600.50	
9010.01	Abschluss SF und Fonds im EK, Ertragsüberschuss	35'388.90					
9010.21	Abschluss SF und Fonds im EK, Ertragsüberschuss	202'120.38		26'500.00		91'600.50	
9011	Abschluss SF und Fonds im EK, Aufwandüberschuss		57'719.90		71'300.00		28'576.14
9011.01	Abschluss SF und Fonds im EK, Aufwandüberschuss				45'300.00		17'910.00
9011.21	Abschluss SF und Fonds im EK, Aufwandüberschuss		57'719.90		26'000.00		10'666.14

12.4 Investitionsrechnung nach Funktionen

		Rechnung 2021		Budget 2021		Rechnung 2020	
		Ausgaben	Einnahmen	Ausgaben	Einnahmen	Ausgaben	Einnahmen
0	INVESTITIONSRECHNUNG	5'788'464.80	5'788'464.80	7'026'000.00	1'112'000.00	4'369'649.05	4'369'649.05
00	Allgemeine Verwaltung	1'516'049.50		830'000.00		1'576'026.60	
	Nettoaussgaben		1'516'049.50		830'000.00		1'576'026.60
02	Allgemeine Dienste	1'516'049.50		830'000.00		1'576'026.60	
	Nettoaussgaben		1'516'049.50		830'000.00		1'576'026.60
029	Verwaltungsliegenschaften	1'516'049.50		830'000.00		1'576'026.60	
	Nettoaussgaben		1'516'049.50		830'000.00		1'576'026.60
290	Verwaltungsliegenschaften	1'516'049.50		830'000.00		1'576'026.60	
5040.01	Neues Verwaltungsgebäude Dorfplatz 1	1'516'049.50		800'000.00		1'576'026.60	
5040.02	Sanierungsarbeiten bestehendes Verwaltungs-			30'000.00			
1	Öffentliche Ordnung und Sicherheit, Verteidigung		8'600.00	125'000.00	30'000.00	195'006.10	8'600.00
	Nettoaussgaben				95'000.00		186'406.10
	Nettoeinnahmen	8'600.00					
15	Feuerwehr			80'000.00		195'006.10	
	Nettoaussgaben				80'000.00		195'006.10
150	Feuerwehr			80'000.00		195'006.10	
	Nettoaussgaben				80'000.00		195'006.10
1500	Feuerwehr			80'000.00		195'006.10	
5060.04	Anschaffung Schlauchverlegefahrzeug					195'006.10	
5060.05	Anschaffung Materialtransporter / FZ Einsatz-			80'000.00			
16	Verteidigung		8'600.00	45'000.00	30'000.00		8'600.00
	Nettoaussgaben				15'000.00		
	Nettoeinnahmen	8'600.00				8'600.00	
161	Militärische Verteidigung		8'600.00				8'600.00
	Nettoeinnahmen	8'600.00				8'600.00	
1610	Militärische Verteidigung		8'600.00				8'600.00
6460.01	Rückzahlung Darlehen an Verein Schiessanlage Bramberg		8'600.00				8'600.00

12.4 Investitionsrechnung nach Funktionen

		Rechnung 2021		Budget 2021		Rechnung 2020	
		Ausgaben	Einnahmen	Ausgaben	Einnahmen	Ausgaben	Einnahmen
162	Zivile Verteidigung			45'000.00	30'000.00		
	Nettoausgaben				15'000.00		
1620	Zivilschutz			45'000.00	30'000.00		
5040.01	Ersatz Warmwasserboiler ZACH			45'000.00			
6310.01	Kantonsbeiträge				30'000.00		
2	Bildung	447'511.40	60'000.00	1'100'000.00		134'614.15	
	Nettoausgaben		387'511.40		1'100'000.00		134'614.15
21	Obligatorische Schule	447'511.40	60'000.00	1'100'000.00		134'614.15	
	Nettoausgaben		387'511.40		1'100'000.00		134'614.15
217	Schulliegenschaften	447'511.40	60'000.00	1'100'000.00		134'614.15	
	Nettoausgaben		387'511.40		1'100'000.00		134'614.15
2170	Schulliegenschaften					75'450.35	
5040.04	Ersatz Ölheizung Schulhaus Neuenegg-Au					75'450.35	
2172	Schulliegenschaften Sekundarstufe I	447'511.40	60'000.00	1'100'000.00		59'163.80	
5040.01	Sanierung Schul- + Kirchenzentrum	439'858.95		1'100'000.00		59'163.80	
5040.02	Kauf Laborgebäude Wander AG	7'652.45					
6320.01	Gemeindebeiträge		60'000.00				
5	Soziale Sicherheit					600.00	
	Nettoausgaben						600.00
57	Sozialhilfe und Asylwesen					600.00	
	Nettoausgaben						600.00
579	Sozialhilfe					600.00	
	Nettoausgaben						600.00
5790	Sozialhilfe					600.00	
5560.01	Anteilschein Gen. Ski- + Ferienhaus					600.00	
6	Verkehr und Nachrichtenübermittlung	736'017.00		1'507'000.00		338'277.80	29'335.30
	Nettoausgaben		736'017.00		1'507'000.00		308'942.50
61	Strassenverkehr	736'017.00		1'507'000.00		338'277.80	29'335.30

12.4 Investitionsrechnung nach Funktionen

		Rechnung 2021		Budget 2021		Rechnung 2020	
		Ausgaben	Einnahmen	Ausgaben	Einnahmen	Ausgaben	Einnahmen
	Nettoausgaben		736'017.00		1'507'000.00		308'942.50
615	Gemeindestrassen	736'017.00		1'507'000.00		292'957.65	29'335.30
	Nettoausgaben		736'017.00		1'507'000.00		263'622.35
6150	Gemeindestrassen	736'017.00		1'507'000.00		292'957.65	29'335.30
5010.09	Verlängerung Trottoir Stritenstrasse	60'141.40		60'000.00		409.10	
5010.11	Sanierung Trottoir Gartenstrasse	441'787.00		450'000.00		19'373.55	
5010.13	Naturgefahr Hangrutsch Strite					4'729.40	
5010.17	Sanierung Strasse Hostudenweg/Gschickweg	5'654.25				8'636.10	
5010.18	Leuchtmittel Kandelaber 2020					44'742.15	
5010.19	Entwässerung Gartenstrasse	8'677.80		650'000.00		28'262.65	
5010.20	Umbau und Anpassung Kirchenkreuzung			150'000.00		1'296.65	
5010.21	Erneuerung Deckbeläge Stritenstr.					134'175.95	
5010.24	Leuchtmittel Kandelaber 2021	1'184.70		50'000.00			
5010.25	Erneuerung Deckbeläge Brüggelbachstr.	190'767.05		99'000.00			
5010.26	Verkehrsmassnahmen Denkmalstrasse	26'464.65				3'702.10	
5010.30	Sanierung Trottoir Talstrasse	1'340.15					
5060.03	Ersatz Nissan Cabstar					47'630.00	
5060.04	Ersatz Nissan Jeep			48'000.00			
6310.01	Kantonsbeiträge						29'333.30
6010.01	Verkauf Teilstück Land Viehschauplatz						2.00
619	Strassen, übriges					45'320.15	
	Nettoausgaben						45'320.15
6191	Werkhof					45'320.15	
5040.01	Ersatz 5 Tore Werkhof					45'320.15	
7	Umweltschutz und Raumordnung	2'343'519.30	676'767.60	3'464'000.00	1'082'000.00	1'602'891.35	484'297.75
	Nettoausgaben		1'666'751.70		2'382'000.00		1'118'593.60
71	Wasserversorgung	865'992.10	12'000.00	975'000.00	24'000.00	437'858.25	12'000.00
	Nettoausgaben		853'992.10		951'000.00		425'858.25
710	Wasserversorgung	865'992.10	12'000.00	975'000.00	24'000.00	437'858.25	12'000.00
	Nettoausgaben		853'992.10		951'000.00		425'858.25
7101	Wasserversorgung (Gemeindebetrieb)	865'992.10	12'000.00	975'000.00	24'000.00	437'858.25	12'000.00
5031.04	Ersatz Wasserleitungen Lindenstrasse	233'359.80		340'000.00		3'361.25	

12.4 Investitionsrechnung nach Funktionen

		Rechnung 2021		Budget 2021		Rechnung 2020	
		Ausgaben	Einnahmen	Ausgaben	Einnahmen	Ausgaben	Einnahmen
5031.06	Erschliessung Wasserversorgung Bram-	114'212.90		40'000.00		195'352.25	
5031.11	Erschliessung Wasserversorgung Garten-	242'693.05		500'000.00			
5031.14	Ersatz Wasserleitung Schulhausstrasse	106'246.85				147'279.40	
5031.17	Ersatz Hydrantenleitung Forststrasse	89'144.30				91'865.35	
5031.18	Ersatz Wasserleitung Talstrasse	4'336.00		45'000.00			
5060.01	Ersatz Steuerung/Leitsystem Wasserver-	64'803.85		50'000.00			
5291.01	Erneuerung Schutzzone + Konzession Aumatt	11'195.35					
6310.01	Kantonsbeiträge		12'000.00		24'000.00		12'000.00
72	Abwasserentsorgung	631'301.80	23'224.75	1'284'000.00		494'904.35	
	Nettoausgaben		608'077.05		1'284'000.00		494'904.35
720	Abwasserentsorgung	631'301.80	23'224.75	1'284'000.00		494'904.35	
	Nettoausgaben		608'077.05		1'284'000.00		494'904.35
7201	Abwasserentsorgung (Gemeindebetrieb)	631'301.80	23'224.75	1'284'000.00		494'904.35	
5032.01	Zustandsmassnahmen Mischwasser (GEP)			350'000.00			
5032.02	Zustandssanierung der Leitungen (GEP)			300'000.00			
5032.03	Erweiterung MW/RW-Kanal Lindenstrasse	126'122.90		210'000.00		12'969.65	
5032.05	Erschliessung Kanalisation Bramberg V2	73'820.45		50'000.00		95'934.45	
5032.09	Erschliessung Kanalisation Gartenstrasse	26'156.75				6'911.60	
5032.12	Anschluss Kanalisation Feldhubel und	2'236.60		50'000.00		491.20	
5032.15	Ersatz Abwasserleitung Schulhausstrasse	8'000.00				3'032.90	
5032.16	Sanierung Kanalisation Forststrasse	53'970.50				51'105.20	
5032.17	Zustandsaufnahmen Mischwasser Gebiet Bram-	73'890.40				141'506.20	
5032.18	Sanierung MW-Leitung Gartenstr./KS 359-349			85'000.00			
5032.19	Erhöhung Kapazität Pumpwerk Garten-			55'000.00			
5032.20	Zustandsaufnahmen Mischwasser Gebiet Neuen-	207'874.10					
5032.21	Sanierung Kanalisation Talstrasse	2'145.00					
5292.01	Nachführung Genereller Entwässerungs-	8'369.45				60'000.00	
5292.02	Einmessen + Nachführen Leitungskataster			30'000.00		10'793.30	
5620.07	Sanierung Einlaufpumpwerk					-23'253.05	
5620.08	Investitionskostenbeiträge ARA Sensetal			154'000.00			
5620.11	Sanierung Faulraum 1 + 2 ARA Sensetal					6'717.15	
5620.12	Sanierung PW Kleinbödingen ARA Sensetal					-9'679.20	
5620.13	Umsetzung EMV ARA Sensetal	58'763.45				74'433.60	
5620.14	Sanierung R-Becken ARA Sensetal	-23'908.90				23'908.90	
5620.15	Sanierung DL Haltenstrasse ARA Sensetal					40'032.45	
5620.16	Kanalreinigung ARA Sensetal	13'861.10					
6130.01	Rückerstattungen		23'224.75				

12.4 Investitionsrechnung nach Funktionen

		Rechnung 2021		Budget 2021		Rechnung 2020	
		Ausgaben	Einnahmen	Ausgaben	Einnahmen	Ausgaben	Einnahmen
74	Verbauungen	735'138.50	601'542.85	1'160'000.00	1'058'000.00	680'296.45	522'297.75
	Nettoausgaben		133'595.65		102'000.00		157'998.70
741	Gewässerverbauungen	735'138.50	601'542.85	1'160'000.00	1'058'000.00	680'296.45	522'297.75
	Nettoausgaben		133'595.65		102'000.00		157'998.70
7410	Gewässerverbauungen	735'138.50	601'542.85	1'160'000.00	1'058'000.00	680'296.45	522'297.75
5020.03	Hochwasserschutz am Wileringbächli	99'007.55		140'000.00		29'254.00	
5020.04	Flussaufweitung Sense			720'000.00			
5020.05	Hochwasserschutzprojekt Senseried	636'130.95		300'000.00		651'042.45	
6120.01	Rückerstattungen für Investitionen Wasserbau		1'605.70				
6310.01	Kantonsbeiträge		599'937.15		1'058'000.00		522'297.75
79	Raumordnung	111'086.90	40'000.00	45'000.00		-10'167.70	-50'000.00
	Nettoausgaben		71'086.90		45'000.00		39'832.30
790	Raumordnung	111'086.90	40'000.00	45'000.00		-10'167.70	-50'000.00
	Nettoausgaben		71'086.90		45'000.00		39'832.30
7900	Raumordnung allgemein	111'086.90	40'000.00	45'000.00		-10'167.70	-50'000.00
5290.02	Teilrevision Ortsplanung (Festlegung	2'282.40					
5290.03	Gummenstrasse Thörishaus (Erstellung UeO)					-12'379.55	
5290.04	Dorfkern Thörishaus (Anpassung UeO)			45'000.00		2'211.85	
5290.05	Freizeitzentrum Thörishaus (Anpassung UeO)	3'997.30					
5290.06	Dorfkern Thörishaus (Arealentwicklung)	76'800.00					
5290.07	Teilrevision Ortsplanung 2. Etappe (Festlegung	28'007.20					
6190.04	Rückerstattung Gummenstrasse (UeO)						-50'000.00
6190.05	Rückerstattung Freizeitzentrum Thörishaus (UeO)		40'000.00				
9	Finanzen und Steuern	745'367.60	5'043'097.20			522'233.05	3'847'416.00
	Nettoeinnahmen	4'297'729.60				3'325'182.95	
99	Nicht aufgeteilte Posten	745'367.60	5'043'097.20			522'233.05	3'847'416.00
	Nettoeinnahmen	4'297'729.60				3'325'182.95	
999	Abschluss	745'367.60	5'043'097.20			522'233.05	3'847'416.00
	Nettoeinnahmen	4'297'729.60				3'325'182.95	
9990	Abschluss	745'367.60	5'043'097.20			522'233.05	3'847'416.00

12.4 Investitionsrechnung nach Funktionen

		Rechnung 2021		Budget 2021		Rechnung 2020	
		Ausgaben	Einnahmen	Ausgaben	Einnahmen	Ausgaben	Einnahmen
5900.01	Passivierte Einnahmen	745'367.60				522'233.05	
6900.01	Aktivierte Ausgaben		5'043'097.20				3'847'416.00

12.5 Investitionsrechnung nach Sachgruppen

		Rechnung 2021		Budget 2021		Rechnung 2020	
		Ausgaben	Einnahmen	Ausgaben	Einnahmen	Ausgaben	Einnahmen
	Investitionsrechnung	5'788'464.80	5'788'464.80	7'026'000.00	1'112'000.00	4'369'649.05	4'369'649.05
5	Investitionsausgaben	5'788'464.80		7'026'000.00		4'369'649.05	
50	Sachanlagen	4'863'729.85		6'797'000.00		3'674'030.55	
5010	Strassen/Verkehrswege	736'017.00		1'459'000.00		245'327.65	
5010.00	Strassen / Verkehrswege	736'017.00		1'459'000.00		245'327.65	
5020	Wasserbau	735'138.50		1'160'000.00		680'296.45	
5020.00	Wasserbau	735'138.50		1'160'000.00		680'296.45	
5031	Tiefbauten Wasserversorgung	767'492.80		925'000.00		460'358.35	
5031.00	Tiefbauten Wasserversorgung	767'492.80		925'000.00		460'358.35	
5032	Tiefbauten Abwasserentsorgung	596'716.80		1'100'000.00		289'451.10	
5032.00	Tiefbauten Abwasserentsorgung	596'716.80		1'100'000.00		289'451.10	
5040	Hochbauten	1'963'560.90		1'975'000.00		1'755'960.90	
5040.00	Hochbauten	1'963'560.90		1'975'000.00		1'755'960.90	
5060	Mobilien	64'803.85		178'000.00		242'636.10	
5060.00	Mobilien	64'803.85		178'000.00		242'636.10	
52	Immaterielle Anlagen	130'651.70		75'000.00		60'625.60	
5290	Übrige immaterielle Anlagen	111'086.90		45'000.00		-10'167.70	
5290.00	Übrige immaterielle Anlagen	111'086.90		45'000.00		-10'167.70	
5291	Wasserversorgung	11'195.35					
5291.00	Genereller Wasserversorgungsplan (GWP)	11'195.35					
5292	Abwasserentsorgung	8'369.45		30'000.00		70'793.30	
5292.00	Genereller Entwässerungsplan (GEP)	8'369.45		30'000.00		70'793.30	
55	Beteiligungen und Grundkapitalien					600.00	
5560	Beteiligungen an priv.Org.o.Erwerbszweck					600.00	
5560.00	Private Organisationen ohne Erwerbszweck					600.00	

12.5 Investitionsrechnung nach Sachgruppen

		Rechnung 2021		Budget 2021		Rechnung 2020	
		Ausgaben	Einnahmen	Ausgaben	Einnahmen	Ausgaben	Einnahmen
56	Eigene Investitionsbeiträge	48'715.65		154'000.00		112'159.85	
5620	Inv.beiträge Gemeinden u.Gde.verbänden	48'715.65		154'000.00		112'159.85	
5620.00	Investitionsbeiträge an Gemeinden und	48'715.65		154'000.00		112'159.85	
59	Übertrag an Bilanz	745'367.60				522'233.05	
5900	Passivierte Einnahmen	745'367.60				522'233.05	
5900.01	Passivierte Einnahmen	745'367.60				522'233.05	
6	Investitionseinnahmen		5'788'464.80		1'112'000.00		4'369'649.05
60	Übertrag.Sachanlagen ins Finanzvermögen						2.00
6010	Übertragung von Strassen/Verkehrswegen ins FV						2.00
6010.00	Übertrag von Strassen ins FV						2.00
61	Rückerstattungen		64'830.45				-50'000.00
6120	Rückerst.Dritter für Inestitionen in Wasserbau		1'605.70				
6120.00	Rückerst. Dritter für Investitionen Wasserbau		1'605.70				
6130	Rückerst.Dritter für Inestitionen übriger Tiefbau		23'224.75				
6130.00	Rückerst. Dritter für Investitionen Tiefbau		23'224.75				
6190	Rückerst.Dritter f.Inestitionen in übr.Sachanlagen		40'000.00				-50'000.00
6190.00	Rückerst. Dritter für Invest. übr. Sachanlagen		40'000.00				-50'000.00
63	Investitionsbeiträge f.eigene Rechnung		671'937.15		1'112'000.00		563'631.05
6310	Investitionsbeiträge von Kantonen u.Konkordaten		611'937.15		1'112'000.00		563'631.05
6310.00	Investitionsbeiträge von Kantonen		611'937.15		1'112'000.00		563'631.05
6320	Inv.beiträge von Gemeinden & Gde.verbände		60'000.00				
6320.00	Investitionsbeiträge von Gemeinden für		60'000.00				
64	Rückzahlung von Darlehen		8'600.00				8'600.00
6460	Rückz.v.Darlehen an priv.Org.o.Erwerbsz.		8'600.00				8'600.00

12.5 Investitionsrechnung nach Sachgruppen

		Rechnung 2021		Budget 2021		Rechnung 2020	
		Ausgaben	Einnahmen	Ausgaben	Einnahmen	Ausgaben	Einnahmen
6460.00	Rückzahlung von Darlehen an private Organisationen ohne..		8'600.00				8'600.00
69	Übertrag an Bilanz		5'043'097.20				3'847'416.00
6900	Aktivierte Ausgaben		5'043'097.20				3'847'416.00
6900.01	Aktivierte Ausgaben		5'043'097.20				3'847'416.00
	Nettoinvestitionen	4'297'729.60				3'325'182.95	