



Budget 2024

nach HRM2

(gemäss Art. 29 Direktionsverordnung über den Finanzhaushalt der Gemeinden FHDV [BSG 170.511])



Inhalt

1	Allgemeines	3
2	Auf einen Blick (Management Summary)	3
3	Erläuterungen	5
4	Investitionsrechnung	9
5	Ergebnis	9
6	Erfolgsrechnung	13
7	Investitionsrechnung	14
8	Eigenkapitalnachweis	14
9	Finanzkennzahlen (Gesamtergebnis)	15
10	Verschuldung	17
11	Steuern und Gebühren	18
12	Antrag des Gemeinderates	21
13	Genehmigung Budget	21
14	Erfolgsrechnung	
	Zusammenzug nach Funktionen	22
	Detail Funktionale Gliederung	23
	Detail Sachgruppe	61
15	Investitionsrechnung	
	Zusammenzug nach Funktionen	69
	Detail Funktionale Gliederung	70
	Detail Sachgruppe	75

Vorbericht Budget 2024

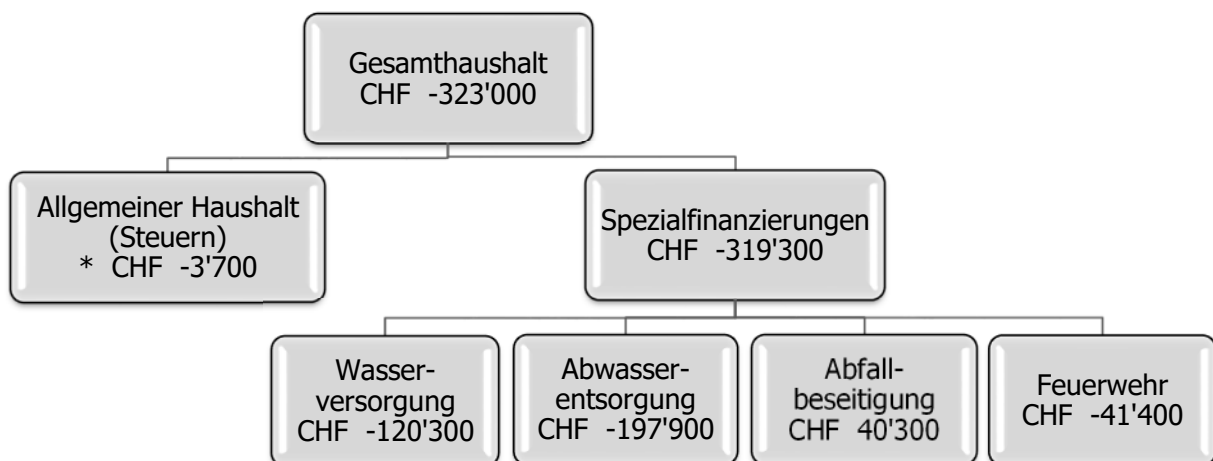
1 Allgemeines

Das Budget 2024 wurde nach dem Rechnungslegungsmodell HRM2, gemäss Art. 70 Gemeindegesetz (GG, [BSG 170.11]), erstellt. Als Basis dienen die Jahresrechnung 2022, das Budget 2023 sowie die aktuellsten Erkenntnisse des laufenden Rechnungsjahres.

2 Auf einen Blick (Management Summary)

Ergebnis

Bei einem Aufwand von CHF 25'307'000.— und einem Ertrag von CHF 24'984'000.— resultiert im Gesamthaushalt (inkl. Spezialfinanzierungen) ein Aufwandüberschuss von CHF 323'000.—. Der Allgemeine Haushalt (Steuerhaushalt) schliesst mit einem Defizit von CHF 3'700.— ab. Somit kann keine Einlage in die neu geschaffene Spezialfinanzierung "Investitionen im Verwaltungsvermögen" vorgenommen werden. Gegenüber dem Budget 2023 fällt das Ergebnis des Gesamthaushaltes um CHF 140'300.— besser aus.



* entspricht 0.01 Steueranlagezehntel

Steuern

- Unveränderte Steueranlage von 1.49 Einheiten der gesetzlichen Einheitssätze.
- Liegenschaftssteuer von 1.0‰ der amtlichen Werte.
- Hundetaxe von CHF 60.— für jedes Tier.
- Feuerwehrpflichtersatzabgabe 17% der einfachen Steuer, Minimum CHF 20.— / Maximum CHF 400.—.

Gebühren

Sämtliche Gebühren der Spezialfinanzierungen Wasserversorgung, Abwasserentsorgung, Abfallbeseitigung und Feuerwehr werden gegenüber dem Jahr 2023 unverändert festgelegt.

Investitionen

Das Investitionsbudget für das Jahr 2024 rechnet mit **Nettoinvestitionen** von **CHF 14'020'000.—**. Im Steuerhaushalt beträgt der Budgetbetrag netto CHF 12'993'000.—. Davon ist für den Erweiterungsneubau Schul- und Kirchenzentrum im Jahr 2024 ein Teilbetrag von CHF 5'000'000.— vorgesehen. Für Projekte der Spezialfinanzierungen Wasser, Abwasser und Feuerwehr sind Investitionen von CHF 1'027'000.— geplant.

Investitionsrechnung / Aktivierungsgrenze

Der Gemeinderat belastet einzelne Investitionen bis zu einem Betrag von CHF 40'000.— der Erfolgsrechnung. Er verfolgt dabei eine konstante Praxis.

Abschreibungen

Die ordentlichen Abschreibungen werden nach Anlagekategorien und Nutzungsdauer (Anhang 2 GV) der nach Einführung von HRM2 erstellten Vermögenswerte berechnet. Der Abschreibungsaufwand beträgt im Jahr 2024 voraussichtlich CHF 1'515'300.— (+ CHF 410'200.—). Darin enthalten ist unter anderem der jährliche Teilbetrag für abschreibungspflichtiges Verwaltungsvermögen im Steuerhaushalt per 31.12.2015 im Betrag von CHF 265'518.—. Der Gesamtbetrag für Abschreibungen wird in den nächsten Jahren weiter ansteigen, bis die ersten Anlagen ihre Lebensdauer erreicht haben.

Reserven

Im Jahr 2016 wurde eine Neubewertungsreserve für Liegenschaften des Finanzvermögens gebildet. Davon kann gemäss den kantonalen Vorschriften im Jahr 2024 eine weitere Tranche entnommen werden. Dies führt zu einer buchmässigen Entlastung der Erfolgsrechnung von CHF 217'100.—.

Zur Finanzierung von bestimmten Investitionsprojekten stehen die folgenden Reserven zur Verfügung (Stand per 31.12.2022):

- Verbesserung der steuerfinanzierten Infrastruktureinrichtungen (MWA)	CHF	2'209'372.05
- SF "Ausbau der Schulanlagen und der Gemeindeverwaltung"	CHF	5'390'775.33

Finanz- und Lastenausgleich (FILAG)

Die Beiträge an das Fürsorgewesen, die Lehrergehälter, die Ergänzungsleistungen, den öffentlichen Verkehr, die Neue Aufgabenteilung und den Finanzausgleich werden über den kantonalen Lastenausgleich FILAG abgerechnet. Die Kosten werden solidarisch unter den bernischen Gemeinden aufgeteilt und sind stark von der Einwohnerzahl abhängig. Im Jahr 2024 werden Kosten von insgesamt CHF 8.387 Mio. (+ 0.46%) erwartet.

Bilanzüberschuss

Bilanzüberschuss per 31.12.2022	CHF	4'564'579.83
Ergebnis Erfolgsrechnung Steuerhaushalt 2023 gemäss Hochrechnung	CHF	—.—
Ergebnis Erfolgsrechnung Steuerhaushalt 2024	- CHF	<u>3'700.—</u>
Voraussichtlicher Bilanzüberschuss per 31.12.2024	* CHF	<u>4'560'879.83</u>

* entspricht 5.18 Steueranlagezehntel

Mit dem voraussichtlichen Bilanzüberschuss von CHF 4.561 Mio. per Ende 2024 wird die kantonale Empfehlung, welche eine Reserve von 3 bis 4 Steueranlagezehntel vorsieht, erfüllt.

Aussicht Konjunktur und Zinsbelastung

Im Budget 2024 sind folgende, wesentliche Neuerungen enthalten:

- Neuregelung bei der Verrechnung der Schulgelder Kindergarten und Primarstufe Thörishaus für die SchülerInnen der Gemeinde Köniz
- Starke Zunahme der Abschreibungen durch die Inbetriebnahme diverser Investitionsprojekte
- Deutlich höhere Zinsen aufgrund der gestiegenen Zinssätze und der Aufnahme von zusätzlichen Fremdmitteln
- Wegfall des Kantonsbeitrages an die Schülertransportkosten

Das Konjunkturwachstum der Weltwirtschaft lag im 2. Quartal 2023 im Rahmen der Erwartungen. Die Schweizer Konjunktur ist derzeit durch zwei gegenläufige Tendenzen gekennzeichnet: Auf der einen Seite stützen der private Konsum und der robuste Arbeitsmarkt die Binnenwirtschaft. Andererseits wird die Schweizer Wirtschaft durch schwächelnde Exporte gebremst. In der Summe wird für das laufende Jahr ein Wachstum des Bruttoinlandproduktes (BIP) von 1.2% und im nächsten Jahr von 1.5% erwartet. Auf Gemeindeebene werden die geplanten und begonnenen Investitionsprojekte den Finanzhaushalt und die

personellen Ressourcen weiterhin stark belasten. Die anzunehmende Neuverschuldung und die gestiegenen Zinsen führen zu einem deutlich höheren Zinsaufwand. Der Gemeinderat wird die finanziellen Entwicklungen genau beobachten. Ziel ist es, die Gemeindefinanzen langfristig ausgeglichen zu gestalten.

3 Erläuterungen

Erfolgsrechnung

Personalaufwand

	Rechnung 2022	Budget 2023	Budget 2024
Personalaufwand	3'899'510.65	4'136'000.00	4'241'500.00
Veränderung gegenüber BU 2023 in %	2.55		
Veränderung gegenüber RG 2022 in %	8.77		

Der Personalaufwand für den Gesamthaushalt steigt gegenüber dem Vorjahr um CHF 105'500.— resp. 2.55%. Für das Lohnsummenwachstum sowie die angenommene Teuerung wurden 3.30% berücksichtigt. Daneben führen die Erhöhung von Stellenprozenten an der Tagesschule sowie die Bildung von Rückstellungen für Überzeit- und Ferienguthaben zu einem gestiegenen Wert. Eine Entlastung ergibt sich aufgrund dessen, dass die Aufgabe Ferienbetreuung durch eine externe Firma und nicht mit eigenem Personal durchgeführt wird. Zwar fällt dadurch der Personalaufwand weg, auf das Gesamtergebnis hat dies aber keinen Einfluss.

Sach- und übriger Betriebsaufwand

	Rechnung 2022	Budget 2023	Budget 2024
Sach- und übriger Betriebsaufwand	4'184'070.19	4'864'500.00	4'928'600.00
Veränderung gegenüber BU 2023 in %	1.32		
Veränderung gegenüber RG 2022 in %	17.79		

Im Vergleich zum Budget 2023 fällt der Sach- und übrige Betriebsaufwand (Büro- und Schulmaterialien, Betriebs- und Verbrauchsmaterial, Mobilien, Maschinen, baulicher und übriger Unterhalt, Dienstleistungen und Honorare sowie übriger Sachaufwand) um CHF 64'100.— höher aus. Dies entspricht einer Zunahme von 1.32%. Mehraufwände ergeben sich durch gestiegene Unterhaltskosten für die Schulliegenschaften, das Verwaltungsgebäude und die Abwasseranlagen, die Anschaffung von Maschinen, den Strassenunterhalt, den Seniorenausflug sowie im Bereich Informatik bei den Schulen. Auf der anderen Seite resultieren Einsparungen bei den Kosten für Heizöl, der Entsorgung des Kehrtrichts, den Unterhalt für die Wasserversorgung und dem Wegfall für den Kauf der Tageskarten, welche nicht mehr angeboten werden.

Abschreibungen Verwaltungsvermögen

	Rechnung 2022	Budget 2022	Budget 2024
Abschreibungen Verwaltungsvermögen	1'030'428.70	1'067'500.00	1'473'300.00
Veränderung gegenüber BU 2023 in %	38.01		
Veränderung gegenüber RG 2022 in %	42.98		

Die Abschreibungen steigen gegenüber dem Vorjahr um CHF 405'800.—. Die Zunahme ist abhängig von der Inbetriebnahme der Investitionsprojekte in den Jahren 2023 und 2024.

Per Ende Jahr 2015 wies der Bestand des Verwaltungsvermögens CHF 3.186 Mio. aus. Auf dieser Grundlage wird nun das altrechtliche Verwaltungsvermögen über 12 Jahre linear mit einem Betrag von jährlich CHF 265'518.— abgeschrieben. Neues Verwaltungsvermögen (Investitionen ab 2016) wird linear nach Nutzungsdauer abgeschrieben. Durch diese Neuerung wird der Abschreibungsaufwand in den nächsten Jahren stetig wachsen, bis die ersten Anlagen ihre Nutzungsdauer erreicht haben. Im Budget 2024 führen vor allem die erstmaligen Abschreibungen im Bereich der Schulanlagen, den Ersatz des Kommunalfahrzeuges Meili, die Arealentwicklung Dorfkern Thörishaus sowie abgeschlossene Ersatzinvestitionen im Bereich Wasser und Abwasser zu einem Mehraufwand.

Finanzaufwand

	Rechnung 2022	Budget 2023	Budget 2024
Finanzaufwand	400'225.30	451'200.00	703'000.00
Veränderung gegenüber BU 2023 in %	55.81		
Veränderung gegenüber RG 2022 in %	75.65		

Der Finanzaufwand liegt um CHF 251'800.— über dem Wert von 2023. Der Mehraufwand resultiert aus den höheren Zinsen aufgrund der gestiegenen Zinssätze und der Aufnahme von zusätzlichen Fremdmitteln. Dem Markt angepasst, werden auch die Zinssätze bei der internen Verzinsung für die Bestände der Spezialfinanzierungen angehoben. Hingegen sinkt der Aufwand für die Liegenschaften des Finanzvermögens, weil weniger Geld für den Unterhalt der Mietliegenschaften sowie für Heizöl benötigt wird.

Transferaufwand

	Rechnung 2022	Budget 2023	Budget 2024
Transferaufwand	11'301'243.32	11'752'800.00	11'825'300.00
Veränderung gegenüber BU 2023 in %	0.62		
Veränderung gegenüber RG 2022 in %	4.64		

Der Transferaufwand beinhaltet Entschädigungen an Gemeinwesen (Bund, Kanton, Gemeinden, Gemeindeverbände, etc.) für Aufgaben, die im Zuständigkeitsbereich der Gemeinden liegen. Darunter fallen beispielsweise die Zahlungen an die Lastenausgleichssysteme, die Betriebsbeiträge an die Sozialen Dienste Region Laupen, die Kindertagesstätten, den Verband ARA Sensetal sowie die internen Verrechnungen mit den Spezialfinanzierungen. Der Mehraufwand gegenüber dem Vorjahr beträgt CHF 72'500.—. Für die Festsetzung der Beiträge sind vor allem die Einwohnerzahl und die steigenden Ansätze an die Lastenausgleichssysteme (FILAG), welche nicht beeinflusst werden können, verantwortlich. Vor allem bei den Beiträgen an die Lehrergehälter ist mit einem höheren Aufwand zu rechnen. Zusätzlich führen höhere Beiträge an den Verband ARA Sensetal und Kosten für die Erneuerung der Wasser-Konzession zu einem Mehraufwand. Einsparungen werden bei den Beiträgen an die Ergänzungsleistungen (EL) erwartet. Beim Disparitätenabbau weist die Gemeinde wieder einen unterdurchschnittlichen Harmonisierten Steuerertragsindex auf. Entsprechend wird keine Zahlung in den kantonalen Finanzausgleich fällig.

Fiskalertrag / Steuern

	Rechnung 2022	Budget 2023	Budget 2024
Fiskalertrag / Steuern	14'729'975.34	14'524'500.00	14'834'700.00
Veränderung gegenüber BU 2023 in %	2.14		
Veränderung gegenüber RG 2022 in %	0.71		

Aufgrund der aktuellsten Berechnungen ergibt sich beim Fiskalertrag eine Erhöhung um CHF 310'200.—. Für die Berechnung der Einkommenssteuern natürlicher Personen dient der umgerechnete Ertrag nach der Fakturierung der 2. Steuerrate 2023. Auf dieser Grundlage wurde anschliessend ein Wirtschaftswachstum sowie eine Teuerung von insgesamt 3.4% aufgerechnet. Weiter wird von einer leichten Zunahme der steuerpflichtigen Personen ausgegangen. Im Budgetbetrag inbegriffen sind auch die negativen Auswirkungen für Abzüge für den Unterhalt von Liegenschaften, für Einzahlungen in die Säule 3a sowie für den Ausgleich der kalten Progression. Unter Berücksichtigung dieser Einflüsse liegt der Ertrag der Einkommenssteuern natürlicher Personen mit CHF 9'750'000.— um CHF 200'000.— (+ 2.09%) über dem Wert von 2023. Da die effektiven Erträge 2023 leicht unter den Budgetzahlen liegen, fällt der berechnete Zuwachs 2024 im Vergleich zum Vorjahr mässig aus. Die Erträge bei den Vermögenssteuern wurden aufgrund der Anpassungen der Amtlichen Neubewertung 2020 mit CHF 874'000.— um CHF 46'000.— höher budgetiert als im Vorjahr. Bei den Steuererträgen der juristischen Personen (Firmen) ist keine Steigerung der Erträge zu erwarten. Mit einem Wert von CHF 2'245'000.— resp. einem Rückgang um 0.22% kann die Einwohnergemeinde Neuwegg aber nach wie vor überdurchschnittlich hohe Erträge bei den Gewinnsteuern juristischer Personen vereinnahmen.

Regalien und Konzessionen

	Rechnung 2022	Budget 2023	Budget 2024
Regalien / Konzessionen	227'585.35	237'300.00	234'900.00
Veränderung gegenüber BU 2023 in %	-1.01		
Veränderung gegenüber RG 2022 in %	3.21		

Mit einem Betrag von CHF 234'300.— macht die Provision der BKW Energie AG den Hauptanteil an Regalien und Konzessionen aus. Aufgrund der Mittelwerte der Vorjahre wurde der Budgetbetrag leicht nach unten korrigiert.

Entgelte

	Rechnung 2022	Budget 2023	Budget 2024
Entgelte	4'994'874.17	4'789'500.00	5'414'600.00
Veränderung gegenüber BU 2023 in %	13.05		
Veränderung gegenüber RG 2022 in %	8.40		

Die Entgelte steigen im Vergleich zum Vorjahr um CHF 625'100.—. Als Entgelte werden beispielsweise die Gebühren der Spezialfinanzierungen Wasser, Abwasser und Kehricht verstanden. Sämtliche Gebührensätze bleiben gegenüber dem Vorjahr unverändert. Ab dem Schuljahr 2023/24 kommt eine neue Regelung bei der Verrechnung der Schulgelder Kindergarten und Primarstufe Thörishaus für die SchülerInnen der Gemeinde Köniz zur Anwendung. Entsprechend steigen die Schulgelder. Aufgrund der aktuellen Bautätigkeit werden bei den Anschlussgebühren Wasser/Abwasser höhere Beträge budgetiert. Im nächsten Schuljahr werden weniger SchülerInnen aus der Gemeinde Köniz an der Sekundarstufe I unterrichtet.

Verschiedene Erträge

	Rechnung 2022	Budget 2023	Budget 2024
Verschiedene Erträge	61'968.15	48'000.00	52'000.00
Veränderung gegenüber BU 2023 in %	8.33		
Veränderung gegenüber RG 2022 in %	-16.09		

Bei der Kalkulation der Einnahmen aus der Mehrwertabschöpfung wird mit dem Verkauf von zwei Parzellen gerechnet.

Finanzertrag

	Rechnung 2022	Budget 2023	Budget 2024
Finanzertrag	478'887.12	450'100.00	532'700.00
Veränderung gegenüber BU 2023 in %	18.35		
Veränderung gegenüber RG 2022 in %	11.24		

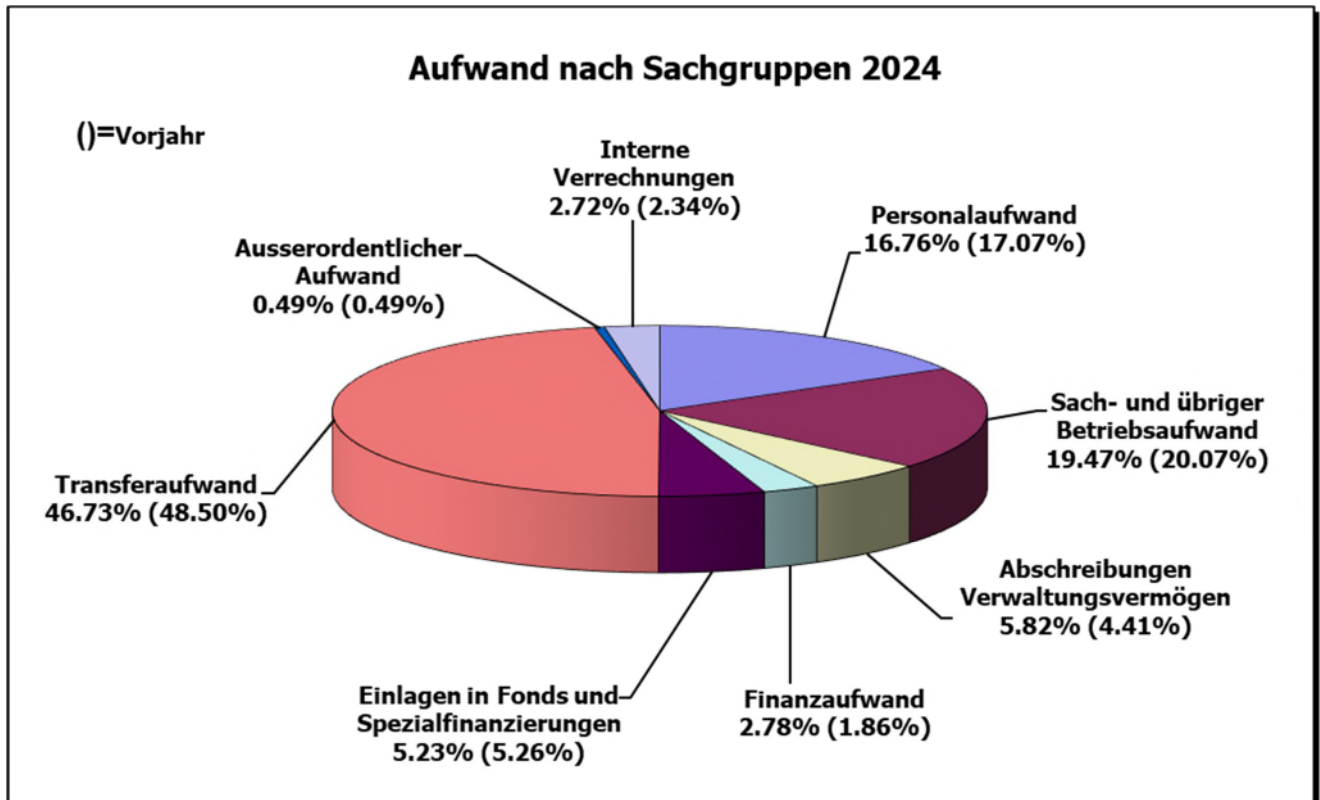
Die Erhöhung gegenüber dem Vorjahr ergibt sich aus den höheren Zinssätzen bei der internen Verzinsung der Bestände der Spezialfinanzierungen.

Transferertrag

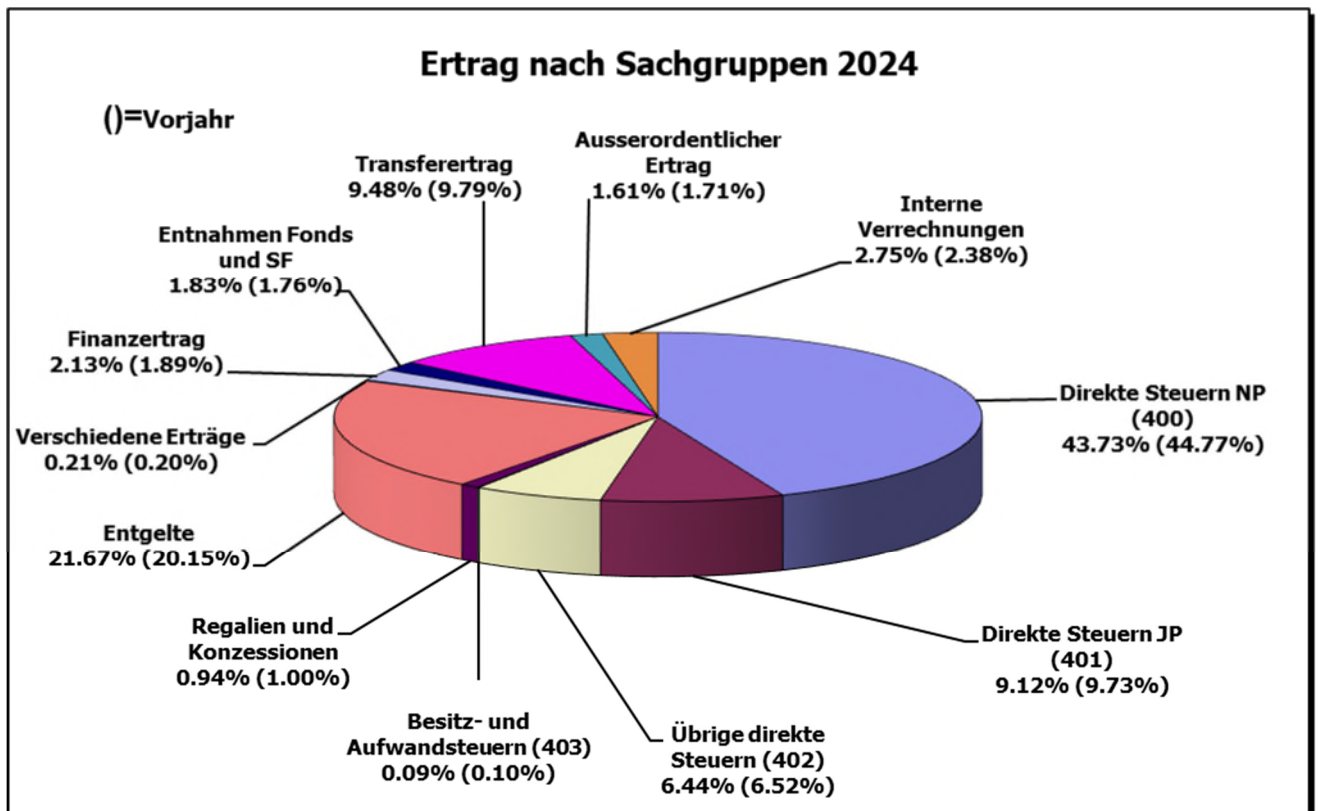
	Rechnung 2022	Budget 2023	Budget 2024
Transferertrag	2'037'041.50	2'327'800.00	2'367'800.00
Veränderung gegenüber BU 2023 in %	1.72		
Veränderung gegenüber RG 2022 in %	16.24		

Im Vergleich zum Vorjahr wird ein höherer Transferertrag von CHF 40'000.— antizipiert. Verbesserungen ergeben sich durch den Beitrag aus dem kantonalen Finanzausgleich (Disparitätenabbau), den Ertragsanteilen an der direkten Bundessteuer und dem Beitrag an den Seniorenausflug, welcher alle zwei Jahre stattfindet. Auf der anderen Seite fällt der Kantonsbeitrag an die Schülertransportkosten weg, weil die Zahl der SchülerInnen mit einem unzumutbaren Schulweg abnimmt.

Aufwand nach Sachgruppen



Ertrag nach Sachgruppen

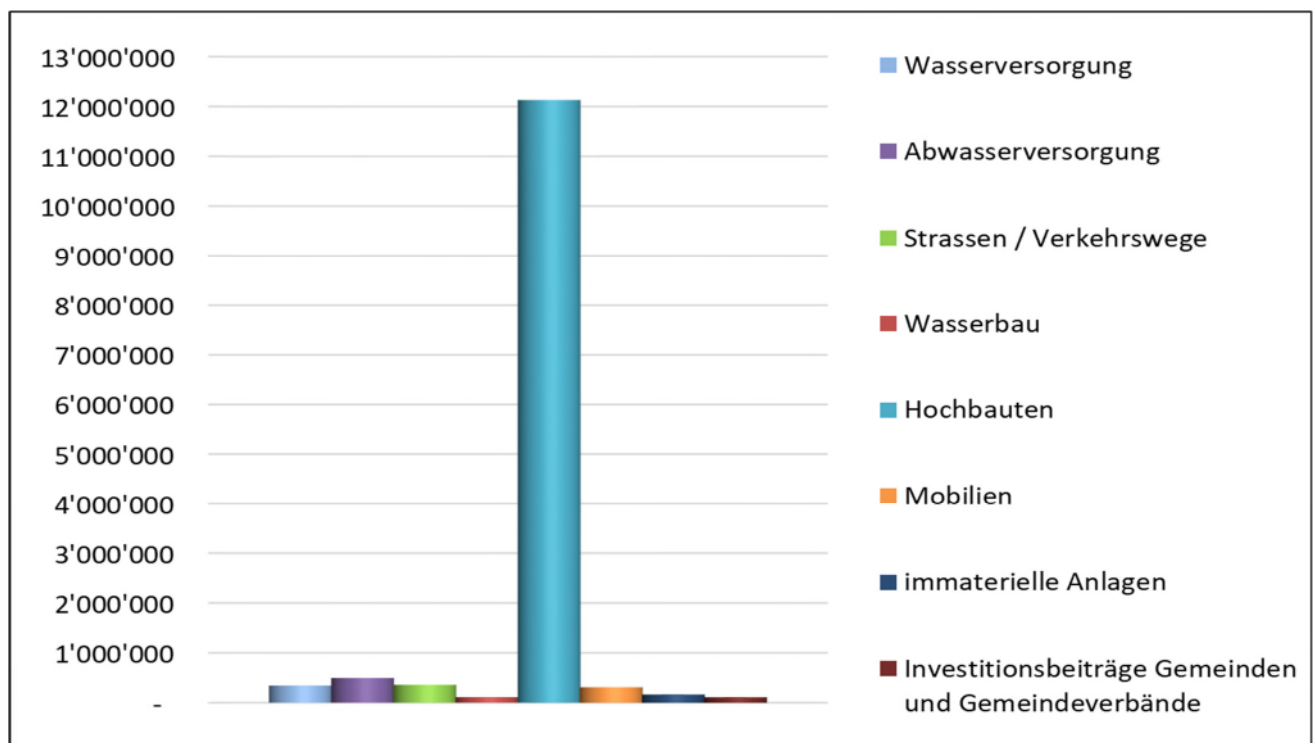


4 Investitionsrechnung

Das Investitionsprogramm für die Jahre 2024 - 2031 und später wurde durch die Finanz- und Liegenschaftskommission am 17. August 2023 überarbeitet und zuhänden des Gemeinderates verabschiedet. Der Gemeinderat hat das Investitionsprogramm am 28. August 2023 mit geringfügigen Änderungen genehmigt. Somit rechnet das Investitionsbudget für das Jahr 2024 mit **Nettoinvestitionen** von **CHF 14'020'000.—**. Der daraus resultierende Finanzierungsfehlbetrag von CHF 12'239'700.— muss grösstenteils fremdfinanziert werden. Aufgrund der geplanten Investitionen fallen Kapitalkosten (Abschreibungen und Zinsen) an, welche das Rechnungsergebnis der Erfolgsrechnung belasten werden.

Im Gegensatz zum Budget der Erfolgsrechnung wird das Budget der Investitionsrechnung der Gemeindeversammlung "nur" zur Kenntnis unterbreitet. Entsprechend sind die hier ausgewiesenen Zahlen der Investitionsrechnung nicht verbindlich. Noch nicht beschlossene Projekte bedürfen zuerst eines Beschlusses durch das jeweils zuständige finanzkompetente Organ.

Im Jahr 2024 sind in den folgenden Bereichen Investitionsprojekte geplant (netto):



5 Ergebnis

Allgemeine Übersicht

	Rechnung 2022	Budget 2023	Budget 2024
Jahresergebnis ER Gesamthaushalt	282'947.18	- 463'300.—	- 323'000.—
Jahresergebnis ER Allgemeiner Haushalt	—.—	- 209'400.—	- 3'700.—
Einlage SF Gdeverwaltung/Schulanlagen	955'206.19	—.—	—.—
Jahresergebnis SF Feuerwehr	- 8'672.47	- 11'800.—	- 41'400.—
Jahresergebnis SF Wasserversorgung	103'827.88	- 74'400.—	- 120'300.—
Jahresergebnis SF Abwasserentsorgung	168'926.45	- 162'100.—	- 197'900.—
Jahresergebnis SF Abfallbeseitigung	18'865.32	- 5'600.—	40'300.—
Steuerertrag natürliche Personen	10'466'513.35	10'640'600.—	10'924'800.—
Steuerertrag juristische Personen	2'572'929.20	2'311'700.—	2'277'700.—
Liegenschaftssteuer	1'057'998.13	1'070'200.—	1'084'000.—
Nettoinvestitionen	3'683'489.15	6'857'000.—	14'020'000.—

Ergebnis Gesamthaushalt

Betrieblicher Aufwand	CHF	23'791'500.00
Betrieblicher Ertrag	CHF	23'361'200.00
Ergebnis aus betrieblicher Tätigkeit	CHF	-430'300.00
Finanzaufwand	CHF	703'000.00
Finanzertrag	CHF	532'700.00
Ergebnis aus Finanzierung	CHF	-170'300.00
Operatives Ergebnis		-600'600.00
Ausserordentlicher Aufwand	CHF	125'000.00
Ausserordentlicher Ertrag	CHF	402'600.00
Ausserordentliches Ergebnis	CHF	277'600.00
Gesamtergebnis Erfolgsrechnung	CHF	-323'000.00

In Anlehnung an die Privatwirtschaft wird jeder Bereich nach betrieblicher Tätigkeit, operativem Ergebnis, ausserordentlichem Ergebnis sowie Gesamtergebnis Erfolgsrechnung dargestellt.

Investitionsrechnung

Investitionsausgaben	CHF	14'472'000.00
Investitionseinnahmen	CHF	452'000.00
Ergebnis Investitionsrechnung	CHF	-14'020'000.00

Finanzierungsergebnis**Selbstfinanzierung**

Gesamtergebnis Erfolgsrechnung	90	CHF	-323'000.00
Abschreibungen Verwaltungsvermögen	33 +	CHF	1'473'300.00
Einlagen Fonds und Spezialfinanzierungen	35 +	CHF	1'322'800.00
Entnahmen Fonds und Spezialfinanzierungen	45 -	CHF	-457'200.00
Wertberichtigungen Darlehen VV	364 +	CHF	0.00
Wertberichtigungen Beteiligungen VV	365 +	CHF	0.00
Abschreibungen Investitionsbeiträge	366 +	CHF	42'000.00
Zusätzliche Abschreibungen	383 +	CHF	0.00
Einlagen in das Eigenkapital	389 +	CHF	125'000.00
Entnahmen aus dem Eigenkapital	489 -	CHF	-402'600.00
Aufwertung Verwaltungsvermögen	449	CHF	0.00

Selbstfinanzierung**Nettoinvestitionen**

Ergebnis Investitionsrechnung	CHF	-14'020'000.00
Finanzierungsergebnis (Finanzierungsfehlbetrag)	CHF	-12'239'700.00

Ergebnis allg. Haushalt (Steuern)

Betrieblicher Aufwand	CHF	19'712'700.00
Betrieblicher Ertrag	CHF	19'607'800.00
Ergebnis aus betrieblicher Tätigkeit	CHF	-104'900.00
Finanzaufwand	CHF	658'700.00
Finanzertrag	CHF	482'300.00
Ergebnis aus Finanzierung	CHF	-176'400.00
Operatives Ergebnis		-281'300.00
Ausserordentlicher Aufwand	CHF	125'000.00
Ausserordentlicher Ertrag	CHF	402'600.00
Ausserordentliches Ergebnis	CHF	277'600.00
Gesamtergebnis Erfolgsrechnung	CHF	-3'700.00

Der allgemeine Haushalt weist das Resultat des Steuerhaushaltes aus, d.h. in diesem Ergebnis werden die Aufwendungen und Erträge der Spezialfinanzierungen (Wasser, Abwasser, Abfall und Feuerwehr) nicht berücksichtigt.

Ergebnis Spezialfinanzierung Wasser

Betrieblicher Aufwand	CHF	1'329'600.00
Betrieblicher Ertrag	CHF	1'244'700.00
Ergebnis aus betrieblicher Tätigkeit	CHF	-84'900.00
Finanzaufwand	CHF	35'400.00
Finanzertrag	CHF	0.00
Ergebnis aus Finanzierung	CHF	-35'400.00
Operatives Ergebnis		-120'300.00
Ausserordentlicher Aufwand	CHF	0.00
Ausserordentlicher Ertrag	CHF	0.00
Ausserordentliches Ergebnis	CHF	0.00
Gesamtergebnis Erfolgsrechnung	CHF	-120'300.00

Die Aufgabe Wasserversorgung schliesst mit einem Aufwandüberschuss von CHF 120'300.— ab, welcher aus der Spezialfinanzierung entnommen wird. Die Gebühren werden gleichbleibend übernommen.

Ergebnis Spezialfinanzierung Abwasser

Betrieblicher Aufwand	CHF	1'806'900.00
Betrieblicher Ertrag	CHF	1'568'000.00
Ergebnis aus betrieblicher Tätigkeit	CHF	-238'900.00
Finanzaufwand	CHF	0.00
Finanzertrag	CHF	41'000.00
Ergebnis aus Finanzierung	CHF	41'000.00
Operatives Ergebnis		-197'900.00
Ausserordentlicher Aufwand	CHF	0.00
Ausserordentlicher Ertrag	CHF	0.00
Ausserordentliches Ergebnis	CHF	0.00
Gesamtergebnis Erfolgsrechnung	CHF	-197'900.00

Der voraussichtliche Aufwandüberschuss der Funktion Abwasserentsorgung beträgt CHF 197'900.—. Dieser Betrag wird aus der Spezialfinanzierung entnommen. Die Gebührenansätze bleiben unverändert. Mit der Einführung von HRM2 per 01.01.2016 dürfen die Anschlussgebühren an die Einlage Werterhalt angerechnet werden. Dadurch wird die eigentliche Einlage tiefer und das Ergebnis der Spezialfinanzierung Abwasser im Umfang der Anschlussgebühren entlastet. Der Bereich Abwasserentsorgung schliesst nur dank der Verwendung der Anschlussgebühren für den laufenden Betrieb mit einem genügenden Ergebnis ab. Unter Berücksichtigung dieser Massnahme können die Aufwendungen grösstenteils finanziert werden. Der Aufwandüberschuss muss aus den vorhandenen Reserven beglichen werden. Die Einlage in den Wertehalt ist zwingend für die Finanzierung künftiger Investitionen vorzunehmen und belastet die Rechnung jährlich in der Höhe von CHF 831'600.—.

Ergebnis Spezialfinanzierung Abfall

Betrieblicher Aufwand	CHF	521'800.00
Betrieblicher Ertrag	CHF	559'700.00
Ergebnis aus betrieblicher Tätigkeit	CHF	37'900.00
Finanzaufwand	CHF	0.00
Finanzertrag	CHF	2'400.00
Ergebnis aus Finanzierung	CHF	2'400.00
Operatives Ergebnis		40'300.00
Ausserordentlicher Aufwand	CHF	0.00
Ausserordentlicher Ertrag	CHF	0.00
Ausserordentliches Ergebnis	CHF	0.00
Gesamtergebnis Erfolgsrechnung	CHF	40'300.00

Der Bereich Abfallbeseitigung rechnet mit einem Ertragsüberschuss von CHF 40'300.—. Dieser Gewinn wird in die entsprechende Spezialfinanzierung eingelegt. Die Gebührenansätze bleiben unverändert.

Ergebnis Spezialfinanzierung Feuerwehr

Betrieblicher Aufwand	CHF	420'500.00
Betrieblicher Ertrag	CHF	381'000.00
Ergebnis aus betrieblicher Tätigkeit	CHF	-39'500.00
Finanzaufwand	CHF	8'900.00
Finanzertrag	CHF	7'000.00
Ergebnis aus Finanzierung	CHF	-1'900.00
Operatives Ergebnis		-41'400.00
Ausserordentlicher Aufwand	CHF	0.00
Ausserordentlicher Ertrag	CHF	0.00
Ausserordentliches Ergebnis	CHF	0.00
Gesamtergebnis Erfolgsrechnung	CHF	-41'400.00

Für das Budget 2024 der Feuerwehr resultiert ein Defizit von CHF 41'400.—. Dieser Fehlbetrag wird der Spezialfinanzierung belastet. Die Feuerwehrrpflichtersatzabgabe wird analog dem Jahr 2023 festgelegt.

6 Erfolgsrechnung

Zusammenzug Erfolgsrechnung nach Sachgruppen (2-stellige Kontenstufe)

Erfolgsrechnung Zusammenzug	Rechnung 2022		Budget 2023		Budget 2024	
	Aufwand	Ertrag	Aufwand	Ertrag	Aufwand	Ertrag
Erfolgsrechnung	23'972'014.25	23'972'014.25	24'233'300.00	24'233'300.00	25'347'300.00	25'347'300.00
3 Aufwand	23'680'394.60		24'233'300.00		25'307'000.00	
30 Personalaufwand	3'899'510.65		4'136'000.00		4'241'500.00	
31 Sach- und übriger Betriebsaufwand	4'184'070.19		4'864'500.00		4'928'600.00	
33 Abschreibungen Verwaltungsvermögen	1'030'428.70		1'067'500.00		1'473'300.00	
34 Finanzaufwand	400'225.30		451'200.00		703'000.00	
35 Einlagen in Fonds und Spezialfinanzierungen	1'237'774.95		1'275'400.00		1'322'800.00	
36 Transferaufwand	11'301'243.32		11'752'800.00		11'825'300.00	
38 Ausserordentlicher Aufwand	1'084'279.39		119'400.00		125'000.00	
39 Interne Verrechnungen	542'862.10		566'500.00		687'500.00	
4 Ertrag		23'963'341.78		23'770'000.00		24'984'000.00
40 Fiskalertrag		14'729'975.34		14'524'500.00		14'834'700.00
41 Regalien und Konzessionen		227'585.35		237'300.00		234'900.00
42 Entgelte		4'994'874.17		4'789'500.00		5'414'600.00
43 Verschiedene Erträge		61'968.15		48'000.00		52'000.00
44 Finanzertrag		478'887.12		450'100.00		532'700.00
45 Entnahmen Fonds u. Spezialfinanzierungen		421'843.80		419'300.00		457'200.00
46 Transferertrag		2'037'041.50		2'327'800.00		2'367'800.00
48 Ausserordentlicher Ertrag		468'304.25		407'000.00		402'600.00
49 Interne Verrechnungen		542'862.10		566'500.00		687'500.00
9 Abschlusskonten	291'619.65	8'672.47	0.00	463'300.00	40'300.00	363'300.00
90 Abschluss Erfolgsrechnung	291'619.65	8'672.47	0.00	463'300.00	40'300.00	363'300.00

Zusammenzug Erfolgsrechnung nach funktionaler Gliederung (1-stellige Kontenstufe)

Erfolgsrechnung Zusammenzug	Rechnung 2022		Budget 2023		Budget 2024	
	Aufwand	Ertrag	Aufwand	Ertrag	Aufwand	Ertrag
FUNKTIONALE GLIEDERUNG	23'972'014.25	23'972'014.25	24'233'300.00	24'233'300.00	25'347'300.00	25'347'300.00
0 Allgemeine Verwaltung	2'447'182.32	384'813.75	2'472'700.00	385'900.00	2'587'600.00	399'800.00
Nettoaufwand		2'062'368.57		2'086'800.00		2'187'800.00
1 Öffentl. Ordnung und Sicherheit, Vert.	656'885.37	735'077.92	718'900.00	734'800.00	738'500.00	776'900.00
Nettoertrag		78'192.55		15'900.00		38'400.00
2 Bildung	6'493'546.42	2'494'542.80	6'898'400.00	2'430'300.00	7'451'400.00	3'008'800.00
Nettoaufwand		3'999'003.62		4'468'100.00		4'442'600.00
3 Kultur, Sport und Freizeit, Kirche	422'654.35	41'797.10	422'100.00	46'900.00	448'400.00	44'000.00
Nettoaufwand		380'857.25		375'200.00		404'400.00
4 Gesundheit	31'846.10		32'700.00		33'100.00	
Nettoaufwand		31'846.10		32'700.00		33'100.00
5 Soziale Sicherheit	5'599'213.35	630'906.80	6'136'900.00	892'600.00	6'061'100.00	926'700.00
Nettoaufwand		4'968'306.55		5'244'300.00		5'134'400.00
6 Verkehr und Nachrichtenübermittlung	1'632'447.93	209'034.90	1'656'500.00	203'300.00	1'708'500.00	143'400.00
Nettoaufwand		1'423'413.03		1'453'200.00		1'565'100.00
7 Umweltschutz und Raumordnung	3'729'076.02	3'518'768.37	3'988'800.00	3'691'600.00	4'197'400.00	3'880'300.00
Nettoaufwand		210'307.65		297'200.00		317'100.00
8 Volkswirtschaft	34'766.70	226'975.35	14'300.00	237'400.00	26'400.00	234'800.00
Nettoertrag		192'208.65		223'100.00		208'400.00
9 Finanzen und Steuern	2'924'395.69	15'730'097.26	1'892'000.00	15'610'500.00	2'094'900.00	15'932'600.00
Nettoertrag		12'805'701.57		13'718'500.00		13'837'700.00

7 Investitionsrechnung

Zusammenzug Investitionsrechnung nach funktionaler Gliederung (1-stellige Kontenstufe)

Investitionsrechnung Zusammenzug	Rechnung 2022		Budget 2023		Budget 2024	
	Ausgaben	Einnahmen	Ausgaben	Einnahmen	Ausgaben	Einnahmen
0 INVESTITIONSRECHNUNG	3'991'968.35	3'991'968.35	7'026'000.00	169'000.00	14'472'000.00	452'000.00
Nettoausgaben				6'857'000.00		14'020'000.00
0 Allgemeine Verwaltung	49'455.70					
Nettoausgaben		49'455.70				
Öffentliche Ordnung und Sicherheit,						
1 Verteidigung		8'600.00			235'000.00	
Nettoausgaben/-einnahmen	8'600.00					235'000.00
2 Bildung	2'073'852.75		4'512'000.00		11'850'000.00	
Nettoausgaben		2'073'852.75	4'512'000.00			11'850'000.00
6 Verkehr und Nachrichtenübermittlung	816'951.90		264'000.00		713'000.00	
Nettoausgaben		816'951.90		264'000.00		713'000.00
7 Umweltschutz und Raumordnung	897'468.40	145'639.60	2'250'000.00	169'000.00	1'674'000.00	452'000.00
Nettoausgaben		751'828.80		2'081'000.00		1'222'000.00
9 Finanzen und Steuern	154'239.60	3'837'728.75				
Nettoeinnahmen	3'683'489.15					

8 Eigenkapitalnachweis

Per Ende 2024 beträgt der voraussichtliche Bestand des gesamten Eigenkapitals CHF 24.603 Mio. Mit dem voraussichtlichen Bilanzüberschuss von CHF 4.351 Mio. wird die kantonale Empfehlung, welche eine Reserve von 3 bis 4 Steueranlagezehntel vorsieht, erfüllt.

(Die Beträge sind in CHF 1'000 aufgelistet)

Eigenkapital per 01.01.2024			Veränderungsnachweis				Eigenkapital per 31.12.2024				
CHF			Erhöhung (+) durch		Reduktion (-) durch		CHF				
29	Eigenkapital	24'241		CHF		CHF	29	Eigenkapital	24'603		
290	Verpflichtungen (+) bzw. Vorschüsse (-) gegenüber Spezialfinanzierungen	3'310	Einlagen in SF EK	40	Entnahmen aus SF EK	359	290	Verpflichtungen (+) bzw. Vorschüsse (-) gegenüber Spezialfinanzierungen	2'991		
29000	SF Feuerwehr einseitig oder	0	3510.xx	0	4510.xx	0	29000	SF Feuerwehr einseitig oder	0		
29000	SF Feuerwehr zweiseitig oder	0	3510.xx	0	4510.xx	0	29000	SF Feuerwehr zweiseitig oder	0		
29000	SF Feuerwehr zweiseitig	701	9010.00	0	9011.00	41	29000	SF Feuerwehr zweiseitig	660		
29001	SF Wasserversorgung	1'436	9010.10	0	9011.10	120	29001	SF Wasserversorgung	1'316		
29002	SF Abwasserentsorgung	933	9010.20	0	9011.20	198	29002	SF Abwasserentsorgung	735		
29003	SF Abfall	240	9010.30	40	9011.30	0	29003	SF Abfall	280		
29004	SF Elektrizität	0	9010.40	0	9011.40	0	29004	SF Elektrizität	0		
2900x	weitere SF	0	9010.xx	0	9011.xx	0	2900x	weitere SF	0		
2900x	SF Übertragung VV nach Art. 85a GV	0	3898.xx	0	4898.xx	0	2900x	SF Übertragung VV nach Art. 85a GV	0		
292	Rücklagen der Globalbudgetbereiche	0	3892	Einlagen in Rücklagen Globalbudgetbereiche EK	0	4892	Entnahmen aus Rücklagen der Globalbudgetbereiche	0	292	Rücklagen der Globalbudgetbereiche	0
293	Vorfinanzierungen	15'496		Einlagen in Vorfinanzierungen EK	1'507	Entnahmen aus Vorfinanzierungen des EK	605	293	Vorfinanzierungen	16'398	
29300	Allgemeiner Haushalt	7'572	3893		208	4893	186	29300	Allgemeiner Haushalt	7'594	
29301	Wasserversorgung Werterhalt	1'629	3510.xx		468	4510.xx	327	29301	Wasserversorgung Werterhalt	1'770	
29302	Abwasserentsorgung Werterhalt	6'295	3510.xx		831	4510.xx	92	29302	Abwasserentsorgung Werterhalt	7'034	
294	Reserven	468		Einlagen	0	Entnahmen	0	294	Reserven	468	
29400	Zusätzliche Abschreibungen	468	3894.xx		0	4894.xx	0	29400	Zusätzliche Abschreibungen	468	
296	Neubewertungsreserve Finanzvermögen	612		Einlagen	0	Entnahmen	217	296	Neubewertungsreserve Finanzvermögen	395	
29600	Neubewertungsreserve FV	434	3896.xx		0	4896.xx	217	29600	Neubewertungsreserve FV	217	
29601	Schwankungsreserve	178	3896.xx		0	4896.xx	0	29601	Schwankungsreserve	178	
299	Bilanzüberschuss/-Fehlbetrag	4'355	2990	Jahresergebnis Überschuss (+) Defizit (-)	0		4	299	Bilanzüberschuss/-Fehlbetrag	4'351	

9 Finanzkennzahlen (Gesamtergebnis)

Zur Beurteilung der Finanz- und Vermögenslage einer Gemeinde kommt den Finanzkennzahlen eine wichtige Bedeutung zu. Kennzahlen verdichten Daten, filtern daraus zielgerichtete Informationen und zeigen finanzpolitische Trends auf. Sie sollten immer in einem Mehrjahresvergleich betrachtet werden, damit die finanzielle Situation der Gemeinde richtig interpretiert werden kann. Dies auch, um Abweichungen besser nachzuvollziehen. In den folgenden Auswertungen sind jeweils die Budgetzahlen der Rechnungsjahre 2023 und 2024 sowie die effektiven Zahlen aus den Jahresrechnungen 2020 bis 2022 berücksichtigt worden.

9.1 Nettoverschuldungsquotient

(Nettoschuld in Prozent der Fiskalerträge)

Der Nettoverschuldungsquotient gibt an, welcher Anteil der direkten Steuer der natürlichen und juristischen Personen +/- Finanzausgleich erforderlich wäre, um die Nettoschulden zu tilgen. Ein Quotient unter 100% ist gut, zwischen 100 und 150% ist noch genügend und über 150% wird als schlecht eingestuft.

Nettoverschuldungsquotient:	2020	2021	2022	2023	2024	Mittelwert ¹⁾
	-37.67%	-26.32%	-20.16%	53.52%	127.48%	20.20%

Der Nettoverschuldungsquotient des Rechnungsjahres 2024 wird mit 127.48% als genügend eingestuft. Der Mittelwert von 20.20% ist positiv und zeigt, dass eine Nettoverschuldung besteht.

9.2 Selbstfinanzierungsgrad

(Selbstfinanzierung in Prozent der Nettoinvestitionen)

Der Selbstfinanzierungsgrad gibt an, in welchem Ausmass Neuinvestitionen durch selbst erwirtschaftete Mittel finanziert werden können. Bei einem Wert von über 100% können Investitionen finanziert und/oder Schulden abgebaut werden, ein Selbstfinanzierungsgrad unter 100% führt zu einer Neuverschuldung, bzw. zu einer Fremdfinanzierung, was gleichzeitig eine grössere Verschuldung bedeutet. Diese Kennzahl kann von Jahr zu Jahr sehr stark schwanken, da die Investitionstätigkeit sehr unregelmässig sein kann. Deshalb muss der Selbstfinanzierungsgrad über mehrere Jahre betrachtet werden, um eine Beurteilung vornehmen zu können.

Selbstfinanzierungsgrad:	2020	2021	2022	2023	2024	Mittelwert ¹⁾
	64.90%	70.75%	75.37%	17.65%	12.70%	34.07%

Im Rechnungsjahr 2024 beträgt der Selbstfinanzierungsgrad für den Gesamthaushalt 12.70%. Gemäss den kantonalen Richtlinien ist dieser Wert ungenügend. Vor allem die grosse Investitionstätigkeit führt zu diesem tiefen Ergebnis. In den nächsten Jahren werden ebenfalls hohe Investitionen erwartet.

Ein Wert zwischen 60 und 80% wird kurzfristig als genügend bezeichnet. Der durchschnittliche Selbstfinanzierungsgrad der letzten 5 Jahre beträgt per Ende 2024 34.07%, liegt damit deutlich unter dem Kantonsmedian²⁾ von 108.9% und wird als ungenügend eingestuft.

9.3 Selbstfinanzierungsanteil

(Selbstfinanzierung in Prozent des Finanzertrages)

Der Selbstfinanzierungsanteil spiegelt die Finanzkraft und den finanziellen Spielraum einer Gemeinde wider und gibt an, welcher Anteil des Ertrages zur Finanzierung der Investitionen oder zum Abbau von Schulden aufgewendet werden kann (finanzielle Leistungsfähigkeit). Ein Wert zwischen 10-14% wird als genügend, unter 10% als ungenügend / schwach bezeichnet.

Selbstfinanzierungsanteil:	2020	2021	2022	2023	2024	Mittelwert ¹⁾
	9.97%	13.16%	11.95%	5.26%	7.38%	9.52%

Im Rechnungsjahr 2024 beträgt der Selbstfinanzierungsanteil für den Gesamthaushalt 7.38%. Gemäss den kantonalen Richtlinien ist dieser Wert aufgrund der geplanten Investitionen ungenügend. Der Durchschnitt des prozentualen Anteils der Selbstfinanzierung am Finanzertrag beträgt 9.52%. Dieser Wert ist knapp ungenügend und liegt unter dem Kantonsmedian²⁾ von 10.72%.

9.4 Zinsbelastungsanteil

(Nettozinsen in Prozent des Finanzertrages)

Der Zinsbelastungsanteil sagt aus, welcher Anteil des laufenden Ertrages durch den Nettozinsaufwand gebunden ist. Je höher der Zinsbelastungsanteil ist, desto mehr Mittel werden für die Schuldzinsen aufgewendet und je tiefer der Wert, desto grösser der finanzielle Handlungsspielraum. Ein negativer Zinsbelastungsanteil zeigt an, dass mehr Zinsertrag erwirtschaftet als für Zinsen ausgegeben wird.

Diese Kennzahl liefert somit Informationen zur finanziellen Situation der Gemeinde. Im Vergleich über mehrere Jahre wird die Verschuldungstendenz und im Vergleich zu anderen Gemeinden die Verschuldungssituation erkannt. Ein Wert zwischen 0% und 1% gilt als tiefe Belastung. Mehr als 5% wird dagegen als hohe Belastung bezeichnet.

Zinsbelastungsanteil:

2020	2021	2022	2023	2024	Mittelwert ¹⁾
0.18%	0.20%	0.17%	0.26%	1.22%	0.42%

Die Nettozinsen steigen im Jahr 2024 aufgrund der höheren Zinssätze sowie der Aufnahme von zusätzlichen Fremdmitteln auf 1.22%. Ihr Anteil am Finanzertrag beträgt im Durchschnitt der Vergleichsjahre 0.42% und ist damit höher als der Kantonsmedian²⁾ von -0.04%.

9.5 Kapitaldienstanteil

(Kapitaldienst in Prozent des Finanzertrages)

Der Kapitaldienstanteil ist die Messgrösse für die Belastung des Haushaltes durch Kapitalkosten. Unter Kapitaldienst versteht man die Nettozinsen plus Abschreibungen und Wertberichtigungen. Diese Kennzahl gibt Auskunft darüber, wie stark der laufende Ertrag durch die Zinsen und die ordentlichen Abschreibungen (Kapitaldienst) belastet ist. Ein steigender Anteil weist somit auf einen enger werdenden finanziellen Spielraum durch eine hohe Verschuldung und/oder einen hohen Abschreibungsbedarf hin. Ein Wert zwischen 4% und 12% gilt als mittlere Belastung.

Kapitaldienstanteil:

2020	2021	2022	2023	2024	Mittelwert ¹⁾
3.97%	4.36%	4.74%	5.06%	7.51%	5.16%

Der Kapitaldienstanteil des Rechnungsjahres 2024 beträgt 7.51% und gilt somit als mittlere Belastung. Bezogen auf den Mittelwert liegt er mit 5.16% höher als der Kantonsmedian²⁾ von 4.20% und gilt ebenfalls als mittlere Belastung.

9.6 Bruttoverschuldungsanteil

(Bruttoschulden in Prozent des Finanzertrages)

Der Bruttoverschuldungsanteil zeigt die Verschuldungssituation der Gemeinde und beantwortet die Frage, ob die Verschuldung in einem angemessenen Verhältnis zu den erwirtschafteten Erträgen steht. Diese Kennzahl gibt an, wie viele Prozente vom Finanzertrag benötigt werden, um die Bruttoschulden abzubauen. Die Verschuldung wird als kritisch eingestuft, wenn die Schwelle von 200% überschritten wird. Eine Verschuldung zwischen 50 und 100% gilt jedoch als gut.

Bruttoverschuldungsanteil:

2020	2021	2022	2023	2024	Mittelwert ¹⁾
54.21%	59.32%	67.61%	64.16%	115.99%	72.87%

Der Bruttoverschuldungsanteil von 115.99% im Jahr 2024 ist gemäss kantonalen Richtlinien ein mittelmässiger Wert. Der Durchschnitt von 72.87%, welcher gegenüber dem Vorjahr zugenommen hat, wird als positiv eingestuft, liegt jedoch über dem Kantonsmedian²⁾ von 44.0%.

9.7 Investitionsanteil

(Bruttoinvestitionen in Prozent der konsolidierten Ausgaben)

Diese Kennzahl zeigt die Aktivität im Bereich der Investitionen im Verhältnis zum jährlichen Gesamtaufwand. Sie sagt jedoch alleine nichts über die finanzielle Situation der Gemeinde aus. Ein Anteil zwischen 10 und 20% gilt als mittlere, zwischen 20 und 30% als starke Investitionstätigkeit.

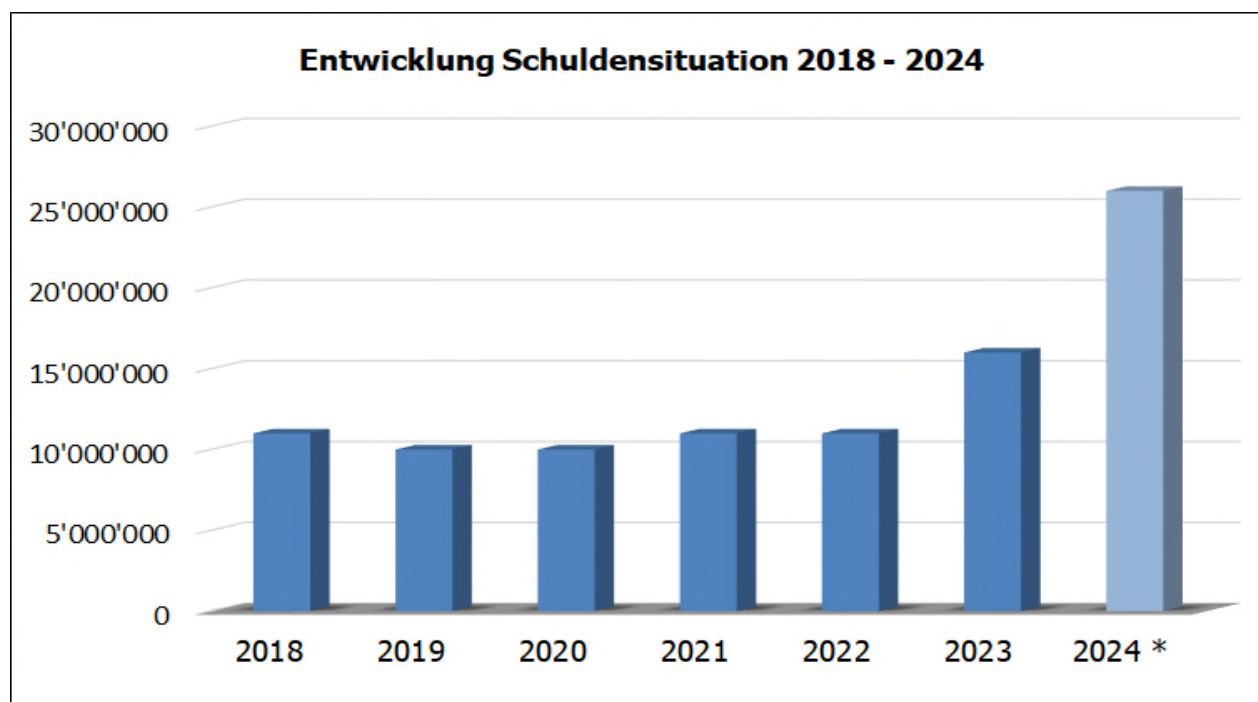
Investitionsanteil:

2020	2021	2022	2023	2024	Mittelwert ¹⁾
17.00%	20.80%	16.39%	24.94%	40.06%	25.43%

Der Investitionsanteil im Rechnungsjahr 2024 wird mit 40.06% als sehr hoch eingestuft. Der Mittelwert der Vergleichsjahre beträgt 25.43% und entspricht nach kantonalen Richtlinien einer starken Investitionstätigkeit. Der Durchschnitt liegt über dem Kantonsmedian²⁾ von 9.7%.

- Die Mittelwerte werden wie folgt berechnet:
total Franken aller Perioden dividiert durch die Anzahl der Perioden
(Die Addition der Prozentzahlen dividiert durch die Anzahl Perioden ergibt ein falsches Ergebnis.)
- Kantonale Planungsgruppe; Auswertung 2021

10 Verschuldung



Die langfristigen Schulden gegenüber Dritten (Banken und Versicherungen) beliefen sich im Jahr 2018 auf CHF 11.0 Mio. Angesichts der tiefen Investitionstätigkeit und den guten Rechnungsergebnissen in den Folgejahren konnte dieser Schuldenbestand bis ins Jahr 2022 gehalten werden. Im Jahr 2023 mussten zusätzliche Schulscheindarlehen von insgesamt CHF 5.0 Mio. zur Finanzierung von Investitionen und der Ablösung von kurzfristigen Darlehen aufgenommen werden. Die langfristigen Finanzverbindlichkeiten belaufen sich somit aktuell auf CHF 16.0 Mio. Durch die geplanten Investitionsprojekte geht die Finanzverwaltung davon aus, dass die Verschuldung im Jahr 2024 um weitere CHF 10.0 Mio. zunehmen wird.

Die Berechnung der Finanzkennzahl Bruttoverschuldungsanteil zeigt auf, dass die erwähnte Schuldenhöhe für die Gemeinde Neuenegg tragbar ist. Aufgrund der aktuellen Planzahlen (Investitionsprogramm) ist in den nächsten Jahren keine Entlastung zu erwarten.

11 Steuern und Gebühren

Erträge

Die Steuern und die Gebühren für das Jahr 2024 sind wie folgt festzusetzen:

1 Ordentliche Gemeindesteuern

berechnet auf den Grundlagen des Staatssteuerregisters mit dem 1.49-fachen der gesetzlichen Einheitsansätze

2 Besondere Gemeindesteuern

Liegenschaftssteuer nach Art. 261 StG. zum Ansatz von 1.0 ‰ der amtlichen Werte

3 Steuerbezug

in 3 Raten mit Fälligkeit per 20. Mai, 20. August und 20. November (Schlussabrechnung ab ca. Mitte Mai)

4 Ausserordentliche Gemeindesteuern

- a) Hundetaxen von CHF 60.-- für jedes Tier
- b) Feuerwehrpflichtersatzabgabe von 17% der einfachen Steuer gemäss Art. 16 des Feuerwehrreglementes der Gemeinde Neueneegg, Minimum CHF 20.-- / Maximum CHF 400.--

5 Gebühren Abwasser

Kanalisation + ARA (exkl. 8.1% MwSt)

Die Anschlussgebühren betragen

- für Schmutzabwasser pro Belastungswert (BW)	CHF	320.00
- für Regenwasser pro m ² entwässerte Gebäudegrundfläche	CHF	5.00

¹Die wiederkehrenden Gebühren betragen

- für die Grundgebühr pro Wohnung	CHF	125.00
- für die Grundgebühr für Industrie-, Gewerbe- und Dienstleistungsbetriebe pro Anschluss	CHF	125.00
- für die Einleitung von Regenwasser in die Kanalisation pro m ² entwässerte Gebäudegrundfläche	CHF	0.20
- pro m ³ Wasserverbrauch/Abwasseranfall	CHF	1.85
- pro m ³ Wasserverbrauch/Reinabwasseranfall	CHF	0.70

²Die Grundgebühr wird pro Wohnung (für Wohnbauten) resp. pro Anschluss (für Industrie-, Gewerbe- und Dienstleistungsbetriebe) erhoben.

Sie ist auch geschuldet, wenn kein Abwasser anfällt (Abwasserreglement Art. 31, Abs. 3).

6 Gebühren Abfall

Abfallgebühren (Preis pro Einheit / exkl. 8.1% MwSt)

- Säcke +	17 Liter Hauskehricht	CHF	0.95
Marken:	35 Liter Hauskehricht	CHF	1.55
	60 Liter Hauskehricht + Kleinsperrgut	CHF	2.70
	110 Liter Sperrgut	CHF	4.70
- Säcke:	35 Liter Plastiksammlung	CHF	1.55
	60 Liter Plastiksammlung	CHF	2.70
- Containermarken für eine Leerung 800 l		CHF	33.40
- Pauschalgebühr pro Container und Jahr (gilt nur für Gewerbebetriebe)		CHF	1'672.40
- Container gepresst für eine Leerung		CHF	44.55
- Pauschalgebühr pro Container und Jahr gepresst (gilt nur für Gewerbebetriebe)		CHF	2'225.55
- Die Grundgebühr beträgt pro Bewohnergleichwert (BW) und Jahr		CHF	16.95

7 Gebühren Wasserversorgung

Tarif der Wasserversorgung (exkl. 2.6% MwSt)

I. Einmalige Gebühren

Art. 1 Anschlussgebühr

¹Die Anschlussgebühr der angeschlossenen Liegenschaft beträgt:

- pro Belastungswert (BW)		CHF	190.00
- pro m ³ uR	für die ersten 3'000 m ³	CHF	3.50
	für die weiteren 4'000 m ³	CHF	1.50
	für jeden weiteren m ³	CHF	0.50

Es werden in jedem Fall mindestens 10 BW und 100 m³ uR berechnet.
Dies gilt nicht bei nachträglichen Erweiterungen.

Art. 3 Installationsgebühr

Für die Erteilung von Installationsbewilligungen beträgt die Behandlungsgebühr pro Baugesuch pauschal (exkl. 8.1% MwSt)

CHF 100.00

II. Wiederkehrende Gebühren

Variable Ansätze

Art. 1 Jährliche Grundgebühr

¹Die Grundgebühr setzt sich zusammen aus den Belastungswerten und dem umbauten Raum (Löschschutz) nach Art. 34 Absatz 3 WVR.

Die Grundgebühr beträgt pro Belastungswert		CHF	4.00
- pro m ³ uR	für die ersten 3'000 m ³	CHF	0.06
	für die weiteren 4'000 m ³	CHF	0.04
	für jeden weiteren m ³	CHF	0.01

Die Gebühren schuldet, wer im Zeitpunkt des Wasseranschlusses WasserbezügerIn (EigentümerIn) der angeschlossenen oder geschützten Baute oder Anlage ist.

Art. 2 Verbrauchsgebühr

Die bezogene Wassermenge wird durch einen Wasserzähler gemessen und aufgrund des jeweils gültigen Konsumpreises verrechnet.

<i>Der Konsumpreis beträgt pro Kubikmeter bezogenes Wasser</i>	CHF	0.90
--	-----	------

Art. 3 Jährliche Löschgebühr für nicht angeschlossene Bauten Hydrantenlöschschutz; Baute oder Anlage befindet sich im Umkreis von 300 m vom nächsten Hydranten, welcher den Löschschutz gewährleistet

- pro m ³ uR	für die ersten 3'000 m ³	CHF	0.06
	für die weiteren 4'000 m ³	CHF	0.04
	für jeden weiteren m ³	CHF	0.01

III. Gebühren für vorübergehenden Wasserbezug

Art. 5 Bauwasser

Bauwasser ungemessen

¹ Die Grundgebühr für Bauten bis zu 1'000 m ³ umbauten Raumes beträgt	CHF	200.00
---	-----	--------

Weitere je 100 m ³ umbauten Raumes oder Bruchteile davon kosten zusätzlich	CHF	25.00
---	-----	-------

Art. 6 Wasser ab Hydrant

Mit Wasserzähler

Die Gebühr für die einmalige Benützung eines Hydranten beträgt bei einem Wasserverbrauch bis 10 m ³	CHF	70.00
--	-----	-------

- Wasserverbrauch pro m ³	CHF	1.50
--------------------------------------	-----	------

Die Arbeiten und Kontrollen des Brunnenmeisters werden zusätzlich nach dem "Gebührenreglement für die Einwohnergemeinde Neuenegg" mit Gebührentarif verrechnet.

12 Antrag des Gemeinderates

Der Gemeinderat beantragt der Gemeindeversammlung

- die Steueranlage unverändert bei 1.49-fachen des kantonalen Einheitsansatzes zu belassen.
- die Liegenschaftssteuer unverändert bei 1.0 ‰ des amtlichen Wertes zu belassen.
- das Budget der Einwohnergemeinde Neueneegg für das Jahr 2024 zu genehmigen.

Ergebnisse 2024 nach Bereich

		Aufwand		Ertrag
Gesamthaushalt	CHF	25'307'000.—	CHF	24'984'000.—
Aufwandüberschuss			CHF	323'000.—
Allgemeiner Haushalt	CHF	21'183'900.—	CHF	21'180'200.—
Aufwandüberschuss			CHF	3'700.—
SF Wasserversorgung	CHF	1'365'000.—	CHF	1'244'700.—
Aufwandüberschuss			CHF	120'300.—
SF Abwasserentsorgung	CHF	1'806'900.—	CHF	1'609'000.—
Aufwandüberschuss			CHF	197'900.—
SF Abfallbeseitigung	CHF	521'800.—	CHF	562'100.—
Ertragsüberschuss	CHF	40'300.—		
SF Feuerwehr	CHF	429'400.—	CHF	388'000.—
Aufwandüberschuss			CHF	41'400.—

Genehmigt an der Gemeinderatssitzung vom 23. Oktober 2023.

Neueneegg, 24. Oktober 2023

Gemeinderat Neueneegg

Die Präsidentin

Marlise Gerteis-Schwarz

Der Gemeindeschreiber

Marco Joder

Der Finanzverwalter

Martin Maeder

13 Genehmigung Budget

Die Gemeindeversammlung Neueneegg hat das Budget 2024 am 22. November 2023 gemäss dem vorstehenden Antrag des Gemeinderates genehmigt.

Neueneegg, 23. November 2023

Einwohnergemeinde Neueneegg

Die Präsidentin

Marlise Gerteis-Schwarz

Der Gemeindeschreiber

Marco Joder

Erfolgsrechnung

		Budget 2024		Budget 2023		Rechnung 2022	
		Aufwand	Ertrag	Aufwand	Ertrag	Aufwand	Ertrag
	ERFOLGSRECHNUNG	25'347'300.00	25'347'300.00	24'233'300.00	24'233'300.00	23'972'014.25	23'972'014.25
0	Allgemeine Verwaltung Nettoaufwand	2'587'600.00	399'800.00 2'187'800.00	2'472'700.00	385'900.00 2'086'800.00	2'447'182.32	384'813.75 2'062'368.57
1	Öffentliche Ordnung und Sicherheit, Verteidigung Nettoertrag	738'500.00 38'400.00	776'900.00	718'900.00 15'900.00	734'800.00	656'885.37 78'192.55	735'077.92
2	Bildung Nettoaufwand	7'451'400.00	3'008'800.00 4'442'600.00	6'898'400.00	2'430'300.00 4'468'100.00	6'493'546.42	2'494'542.80 3'999'003.62
3	Kultur, Sport und Freizeit, Kirche Nettoaufwand	448'400.00	44'000.00 404'400.00	422'100.00	46'900.00 375'200.00	422'654.35	41'797.10 380'857.25
4	Gesundheit Nettoaufwand	33'100.00	33'100.00	32'700.00	32'700.00	31'846.10	31'846.10
5	Soziale Sicherheit Nettoaufwand	6'061'100.00	926'700.00 5'134'400.00	6'136'900.00	892'600.00 5'244'300.00	5'599'213.35	630'906.80 4'968'306.55
6	Verkehr und Nachrichtenübermittlung Nettoaufwand	1'708'500.00	143'400.00 1'565'100.00	1'656'500.00	203'300.00 1'453'200.00	1'632'447.93	209'034.90 1'423'413.03
7	Umweltschutz und Raumordnung Nettoaufwand	4'197'400.00	3'880'300.00 317'100.00	3'988'800.00	3'691'600.00 297'200.00	3'729'076.02	3'518'768.37 210'307.65
8	Volkswirtschaft Nettoertrag	26'400.00 208'400.00	234'800.00	14'300.00 223'100.00	237'400.00	34'766.70 192'208.65	226'975.35
9	Finanzen und Steuern Nettoertrag	2'094'900.00 13'837'700.00	15'932'600.00	1'892'000.00 13'718'500.00	15'610'500.00	2'924'395.69 12'805'701.57	15'730'097.26

Erfolgsrechnung

		Budget 2024		Budget 2023		Rechnung 2022	
		Aufwand	Ertrag	Aufwand	Ertrag	Aufwand	Ertrag
ERFOLGSRECHNUNG		25'347'300.00	25'347'300.00	24'233'300.00	24'233'300.00	23'972'014.25	23'972'014.25
0	Allgemeine Verwaltung	2'587'600.00	399'800.00	2'472'700.00	385'900.00	2'447'182.32	384'813.75
	Nettoaufwand		2'187'800.00		2'086'800.00		2'062'368.57
01	Legislative und Exekutive	311'200.00		264'700.00	1'500.00	250'331.88	
	Nettoaufwand		311'200.00		263'200.00		250'331.88
011	Legislative	59'900.00		58'100.00	1'500.00	54'689.68	
	Nettoaufwand		59'900.00		56'600.00		54'689.68
0110	Legislative	59'900.00		58'100.00	1'500.00	54'689.68	
3100.01	Büromaterial	6'000.00		6'000.00		7'375.50	
3130.01	Telefon, Porti, Post- und Bankspesen	20'500.00		20'500.00		16'642.53	
3130.02	Dienstleistungen Dritter	10'800.00		10'800.00		9'560.85	
3132.01	Honorare externe Berater, Gutachter, Fachexperten	15'300.00		15'000.00		14'103.35	
3170.01	Spesenentschädigungen	7'300.00		5'800.00		7'007.45	
4260.01	Rückerstattungen				1'500.00		
012	Exekutive	251'300.00		206'600.00		195'642.20	
	Nettoaufwand		251'300.00		206'600.00		195'642.20
0120	Exekutive	251'300.00		206'600.00		195'642.20	
3000.01	Löhne, Entschädigungen, Tag- und Sitzungsgelder	156'200.00		153'000.00		144'518.65	
3040.01	Kinder- und Ausbildungszulagen	900.00		500.00		908.55	
3050.01	AG-Beiträge AHV, IV, EO, ALV, Verwaltungskosten	7'400.00		8'100.00		7'237.75	
3052.01	AG-Beiträge an Pensionskasse	4'200.00		4'100.00		4'202.40	
3053.01	AG-Beiträge an Unfallversicherung	1'100.00		1'100.00		1'041.85	
3054.01	AG-Beiträge an Familienausgleichskasse	1'800.00		2'000.00		1'707.00	
3055.01	AG-Beiträge an Krankentaggeldversicherung	300.00		200.00		168.15	
3090.01	Aus- und Weiterbildung	1'000.00		900.00		300.00	
3132.01	Honorare externe Berater, Gutachter, Fachexperten	39'900.00					
3170.01	Spesenentschädigungen	32'000.00		30'200.00		31'734.40	
3199.02	Gemeinderatskredit	6'500.00		6'500.00		3'823.45	
02	Allgemeine Dienste	2'276'400.00	399'800.00	2'208'000.00	384'400.00	2'196'850.44	384'813.75
	Nettoaufwand		1'876'600.00		1'823'600.00		1'812'036.69
022	Allgemeine Dienste	2'043'600.00	269'100.00	1'998'000.00	265'400.00	1'991'871.19	267'343.05

Erfolgsrechnung

		Budget 2024		Budget 2023		Rechnung 2022	
		Aufwand	Ertrag	Aufwand	Ertrag	Aufwand	Ertrag
Nettoaufwand			1'774'500.00		1'732'600.00		1'724'528.14
0220	Allgemeine Dienste, übrige	2'043'600.00	269'100.00	1'998'000.00	265'400.00	1'991'871.19	267'343.05
3010.01	Löhne Verwaltungs- und Betriebspersonal	1'352'600.00		1'327'800.00		1'305'747.45	
3010.09	Rückerstattungen (EO, KTG, UVG)					-21'322.10	
3040.01	Kinder- und Ausbildungszulagen	13'700.00		15'800.00		16'047.00	
3050.01	AG-Beiträge AHV, IV, EO, ALV, Verwaltungskosten	87'400.00		85'800.00		82'621.55	
3052.01	AG-Beiträge an Pensionskasse	116'300.00		108'700.00		105'932.65	
3053.01	AG-Beiträge an Unfallversicherung	21'800.00		21'400.00		19'847.10	
3054.01	AG-Beiträge an Familienausgleichskasse	20'300.00		19'900.00		19'231.45	
3055.01	AG-Beiträge an Krankentaggeldversicherung	6'800.00		5'300.00		4'409.85	
3090.01	Aus- und Weiterbildung	18'100.00		17'900.00		19'434.40	
3099.01	übriger Personalaufwand	15'000.00		5'500.00		37'442.40	
3100.01	Büromaterial	11'500.00		12'900.00		8'143.25	
3101.01	Betriebs- und Verbrauchsmaterial					233.80	
3102.01	Drucksachen, Publikationen, Inserate	2'100.00		2'100.00		1'688.65	
3103.01	Zeitschriften, Fachliteratur	1'700.00		1'800.00		1'426.95	
3105.01	Lebensmittel	2'500.00		2'500.00		1'963.60	
3110.01	Anschaffungen Büromöbel, Büromaschinen und -geräte	6'500.00		10'000.00		13'989.80	
3113.02	Anschaffungen Hardware (Drucker, IT-Geräte)	18'500.00		28'600.00		18'758.10	
3118.01	Anschaffungen Software (Release)	36'000.00		26'300.00		27'576.60	
3130.01	Telefon, Porti, Post- und Bankspesen	31'500.00		30'400.00		31'521.19	
3130.06	Hotline und Support Software	22'300.00		20'000.00		29'460.90	
3130.07	Betriebsgebühren	2'900.00		2'300.00		4'045.55	
3130.08	Mitglieder- und Verbandsbeiträge	8'900.00		8'100.00		7'984.60	
3130.09	Rückerstattungen Betriebsgebühren	-1'100.00		-600.00		-1'110.25	
3132.01	Honorare externe Berater, Gutachter, Fachexperten	20'500.00		20'100.00		18'454.75	
3133.01	Nutzung externes Rechenzentrum (RIO + Datenleitung)	55'300.00		49'800.00		52'295.15	
3133.02	Nutzungsaufwand Web-Server (Internet-Viewer BV)	4'500.00		4'000.00		3'376.05	
3134.01	Sachversicherungsprämien	4'300.00		4'200.00		4'210.80	
3150.01	Unterhalt von Büromöbel, Büromaschinen und -geräte	3'200.00		2'500.00		2'220.90	
3153.01	Unterhalt Informatik	500.00		600.00		1'077.00	
3158.01	Unterhalt immaterielle Anlagen (Software)	8'600.00		8'600.00		4'993.15	
3158.02	Unterhalt immaterielle Anlagen (Software Talus)	56'500.00		57'600.00		63'073.60	
3161.01	Benützungskosten Kopiergeräte	6'400.00		7'100.00		5'470.50	
3170.01	Spesenentschädigungen	7'300.00		7'900.00		6'455.00	
3199.01	Übriger Betriebsaufwand	600.00		700.00		279.85	
3300.61	Planmässige Abschreibungen Mobilien VV					15'934.00	
3611.01	Entschädigungen an Kanton	80'600.00		82'400.00		78'955.95	
4210.05	Gebühren für Amtshandlungen (Mahngebühren)		1'700.00		1'600.00		1'270.00

Erfolgsrechnung

		Budget 2024		Budget 2023		Rechnung 2022	
		Aufwand	Ertrag	Aufwand	Ertrag	Aufwand	Ertrag
4250.01	Verkäufserlöse		300.00		300.00		113.95
4260.01	Rückerstattungen		2'300.00		2'400.00		5'146.50
4611.02	Entschädigungen Registerführung Kirchensteuern		4'500.00		4'600.00		4'526.00
4611.03	Entschädigungen Registerführung Quellensteuern		600.00		600.00		618.00
4612.02	Interne Verrechnung von Dienstleistungen (Personalaufwand SF)		151'000.00		151'400.00		149'130.00
4612.03	Interne Verrechnung von Dienstleistungen (Sachaufwand SF)				100.00		
4910.01	Interne Verrechnung von Dienstleistungen (Personalaufwand)		104'400.00		101'100.00		101'440.00
4910.02	Interne Verrechnung von Dienstleistungen (Sachaufwand)		4'300.00		3'300.00		5'098.60
029	Verwaltungsliegenschaften	232'800.00	130'700.00	210'000.00	119'000.00	204'979.25	117'470.70
	Nettoaufwand		102'100.00		91'000.00		87'508.55
0290	Verwaltungsliegenschaften	202'700.00	116'700.00	181'200.00	118'900.00	204'979.25	117'470.70
3010.01	Löhne Verwaltungs- und Betriebspersonal	13'000.00		13'000.00		12'074.95	
3010.09	Rückerstattungen (EO, KTG, UVG)					-968.05	
3050.01	AG-Beiträge AHV, IV, EO, ALV, Verwaltungskosten	600.00		600.00		449.00	
3053.01	AG-Beiträge an Unfallversicherung	100.00		100.00		95.10	
3054.01	AG-Beiträge an Familienausgleichskasse	100.00		100.00		104.25	
3055.01	AG-Beiträge an Krankentaggeldversicherung	100.00		100.00		38.50	
3101.01	Betriebs- und Verbrauchsmaterial	500.00		500.00		632.35	
3111.01	Anschaffungen Maschinen, Geräte, Fahrzeuge	1'000.00		3'000.00		4'859.00	
3120.01	Elektrizität, Wasser, Abwasser, Kehricht	9'000.00		9'000.00		8'188.30	
3120.02	Heizmaterial					2'000.00	
3130.01	Telefon, Porti, Post- und Bankspesen	1'900.00		900.00		1'964.95	
3134.01	Sachversicherungsprämien	1'200.00		1'200.00		2'520.65	
3140.01	Unterhalt an Grundstücken	100.00		100.00		25'798.50	
3144.01	Baulicher Unterhalt Hochbauten, Gebäude	60'800.00		37'600.00		14'314.00	
3150.01	Unterhalt von Büromöbel, Büromaschinen und -geräte	1'000.00				13'263.40	
3151.01	Unterhalt Maschinen, Geräte, Fahrzeuge	800.00				5'772.65	
3300.41	Planmässige Abschreibungen Hochbauten VV	88'600.00		86'700.00		88'589.30	
3300.61	Planmässige Abschreibungen Mobilien VV	23'900.00		26'800.00		23'931.40	
3910.01	Interne Verrechnung von Dienstleistungen (Personalaufwand)			1'500.00		1'351.00	
4470.01	Miet- und Pachtzinse Liegenschaften VV		1'800.00		2'200.00		1'680.00
4472.01	Vergütung für Benützungen Liegenschaften VV						150.00
4612.04	Interne Verrechnung von Miet- und Pachtzinsen (SF)		2'400.00		3'200.00		3'120.00
4893.01	Entnahmen aus Vorfinanzierungen des EK		112'500.00		113'500.00		112'520.70

Erfolgsrechnung

		Budget 2024		Budget 2023		Rechnung 2022	
		Aufwand	Ertrag	Aufwand	Ertrag	Aufwand	Ertrag
0291	Altes Verwaltungsgebäude Dorfstrasse 16	30'100.00	14'000.00	28'800.00	100.00		
3010.01	Löhne Verwaltungs- und Betriebspersonal	1'500.00		2'000.00			
3050.01	AG-Beiträge AHV, IV, EO, ALV, Verwaltungskosten	100.00		200.00			
3053.01	AG-Beiträge an Unfallversicherung	100.00		100.00			
3054.01	AG-Beiträge an Familienausgleichskasse	100.00		100.00			
3055.01	AG-Beiträge an Krankentaggeldversicherung	100.00		100.00			
3101.01	Betriebs- und Verbrauchsmaterial	500.00		500.00			
3111.01	Anschaffungen Maschinen, Geräte, Fahrzeuge	1'000.00		3'000.00			
3120.01	Elektrizität, Wasser, Abwasser, Kehricht	7'000.00		3'000.00			
3120.02	Heizmaterial	4'000.00		4'000.00			
3130.01	Telefon, Porti, Post- und Bankspesen	2'100.00		2'100.00			
3134.01	Sachversicherungsprämien	1'700.00		1'400.00			
3140.01	Unterhalt an Grundstücken	200.00		1'200.00			
3144.01	Baulicher Unterhalt Hochbauten, Gebäude	10'300.00		11'100.00			
3910.01	Interne Verrechnung von Dienstleistungen (Personalaufwand)	1'400.00					
4470.01	Miet- und Pachtzinse Liegenschaften VV		13'200.00				
4472.01	Vergütung für Benützungen Liegenschaften VV				100.00		
4612.04	Interne Verrechnung von Miet- und Pachtzinsen (SF)		800.00				
1	Öffentliche Ordnung und Sicherheit, Verteidigung	738'500.00	776'900.00	718'900.00	734'800.00	656'885.37	735'077.92
	Nettoertrag	38'400.00		15'900.00		78'192.55	
11	Öffentliche Sicherheit	23'800.00		23'600.00		23'376.00	
	Nettoaufwand		23'800.00		23'600.00		23'376.00
111	Polizei	23'800.00		23'600.00		23'376.00	
	Nettoaufwand		23'800.00		23'600.00		23'376.00
1110	Polizei	23'800.00		23'600.00		23'376.00	
3130.02	Dienstleistungen Dritter	100.00		100.00			
3631.01	Beiträge an Kanton	22'900.00		22'600.00		22'516.00	
3910.01	Interne Verrechnung von Dienstleistungen (Personalaufwand)	800.00		900.00		860.00	
14	Allgemeines Rechtswesen	106'400.00	310'400.00	101'000.00	278'100.00	89'919.75	312'615.65
	Nettoertrag	204'000.00		177'100.00		222'695.90	
140	Allgemeines Rechtswesen	106'400.00	310'400.00	101'000.00	278'100.00	89'919.75	312'615.65

Erfolgsrechnung

		Budget 2024		Budget 2023		Rechnung 2022	
		Aufwand	Ertrag	Aufwand	Ertrag	Aufwand	Ertrag
Nettoertrag		204'000.00		177'100.00		222'695.90	
1400	Allgemeines Rechtswesen	106'400.00	310'400.00	101'000.00	278'100.00	89'919.75	312'615.65
3010.01	Löhne Verwaltungs- und Betriebspersonal	6'400.00		6'200.00		6'708.20	
3050.01	AG-Beiträge AHV, IV, EO, ALV, Verwaltungskosten	300.00		100.00		394.20	
3053.01	AG-Beiträge an Unfallversicherung	100.00		100.00		17.20	
3054.01	AG-Beiträge an Familienausgleichskasse	100.00		100.00		91.60	
3055.01	AG-Beiträge an Krankentaggeldversicherung	100.00		100.00		20.95	
3130.01	Telefon, Porti, Post- und Bankspesen	100.00		200.00			
3130.02	Dienstleistungen Dritter	1'500.00		2'500.00			
3130.03	Staatsgebühren (Baubewilligungen)	30'500.00		31'500.00		26'720.15	
3130.04	Staatsgebühren (Zivilstandsämter)	3'700.00		3'600.00		3'662.60	
3130.05	Staatsgebühren (Fremdenpolizei, Einbürgerungen)	38'200.00		31'600.00		37'657.30	
3132.01	Honorare externe Berater, Gutachter, Fachexperten	22'500.00		22'500.00		11'515.30	
3170.01	Spesenentschädigungen	400.00		500.00		224.50	
3181.01	Tatsächliche Forderungsverluste	2'500.00		2'000.00		2'907.75	
4120.01	Konzessionen		600.00		600.00		610.00
4210.01	Verwaltungsgebühren (Baubewilligungen)		231'100.00		206'300.00		233'614.25
4210.02	Verwaltungsgebühren (Kanzleigebühren)		21'400.00		20'600.00		18'678.60
4210.03	Verwaltungsgebühren (Fremdenpolizei, Einbürgerungen)		50'200.00		43'900.00		53'112.80
4210.04	Verwaltungsgebühren (Siegelungen)		5'400.00		5'200.00		5'160.00
4631.01	Kantonsbeiträge		1'700.00		1'500.00		1'440.00
15	Feuerwehr	435'800.00	435'400.00	422'300.00	421'200.00	375'886.17	381'864.27
	Nettoaufwand		400.00		1'100.00		
	Nettoertrag					5'978.10	
150	Feuerwehr	435'800.00	435'400.00	422'300.00	421'200.00	375'886.17	381'864.27
	Nettoaufwand		400.00		1'100.00		
	Nettoertrag					5'978.10	
1500	Feuerwehr	429'400.00	429'400.00	415'200.00	415'200.00	375'192.27	375'192.27
3000.01	Löhne, Entschädigungen, Tag- und Sitzungsgelder	2'500.00		2'500.00		2'590.00	
3010.01	Löhne Verwaltungs- und Betriebspersonal	120'000.00		120'000.00		99'863.35	
3050.01	AG-Beiträge AHV, IV, EO, ALV, Verwaltungskosten	1'600.00		1'500.00		1'590.25	
3053.01	AG-Beiträge an Unfallversicherung	400.00		500.00		308.10	
3054.01	AG-Beiträge an Familienausgleichskasse	500.00		500.00		338.75	
3055.01	AG-Beiträge an Krankentaggeldversicherung	100.00		300.00		9.95	
3100.01	Büromaterial	900.00		900.00		2'990.10	
3101.01	Betriebs- und Verbrauchsmaterial	5'000.00		5'000.00		4'063.25	

Erfolgsrechnung

		Budget 2024		Budget 2023		Rechnung 2022	
		Aufwand	Ertrag	Aufwand	Ertrag	Aufwand	Ertrag
3110.01	Anschaffungen Büromöbel, Büromaschinen und -geräte	800.00		800.00			
3111.01	Anschaffungen Maschinen, Geräte, Fahrzeuge	36'600.00		29'900.00		18'385.10	
3112.01	Anschaffungen Kleider, Wäsche, Vorhänge	3'200.00		4'600.00		10'449.85	
3130.01	Telefon, Porti, Post- und Bankspesen	3'700.00		4'100.00		4'566.80	
3130.02	Dienstleistungen Dritter	2'900.00		1'900.00		2'326.40	
3130.08	Mitglieder- und Verbandsbeiträge	2'000.00		2'000.00		1'795.75	
3134.01	Sachversicherungsprämien	5'000.00		5'000.00		4'847.80	
3137.01	Steuern und Abgaben	3'100.00		3'000.00		3'031.45	
3138.01	Feuerwehrausbildung	18'300.00		29'300.00		16'008.50	
3151.01	Unterhalt Maschinen, Geräte, Fahrzeuge	31'700.00		23'200.00		32'204.85	
3158.01	Unterhalt immaterielle Anlagen (Software)	4'400.00		3'900.00		2'389.00	
3160.01	Miet- und Pachtzinse	2'100.00		2'100.00		2'031.80	
3170.01	Spesenentschädigungen	10'000.00		8'000.00		12'003.75	
3180.01	Wertberichtigungen auf Forderungen	200.00		500.00		9.50	
3181.01	Tatsächliche Forderungsverluste	9'000.00		9'000.00		8'131.02	
3300.61	Planmässige Abschreibungen Mobilien VV	62'500.00		54'600.00		44'814.00	
3300.92	Abschreibungen bestehendes VV (31.12.2015)	28'300.00		28'300.00		28'265.00	
3409.02	Interne Verrechnung von kalk. Zinsen (SF)	8'900.00		8'000.00		6'478.05	
3612.02	Interne Verrechnung von Dienstleistungen (Personalaufwand SF)	5'000.00		5'000.00		5'000.00	
3612.03	Interne Verrechnung von Dienstleistungen (Sachaufwand SF)	600.00		700.00		570.90	
3612.04	Interne Verrechnung von Miet- und Pachtzinsen (SF)	60'100.00		60'100.00		60'129.00	
4200.01	Ersatzabgaben Feuerwehrdienstpflicht		340'000.00		358'000.00		325'609.70
4240.01	Benützungsgebühren und Dienstleistungen		6'000.00		8'000.00		3'123.30
4409.02	Interne Verrechnung von kalk. Zinsen (SF)		7'000.00		2'400.00		2'433.80
4631.02	Beiträge GVB		35'000.00		35'000.00		35'353.00
9011.01	Abschluss SF und Fonds im EK, Aufwandüberschuss		41'400.00		11'800.00		8'672.47
1501	Feueraufsicht	5'300.00	6'000.00	5'300.00	6'000.00	255.60	6'672.00
3132.01	Honorare externe Berater, Gutachter, Fachexperten	5'000.00		5'000.00			
3134.01	Sachversicherungsprämien	300.00		300.00		255.60	
4210.06	Gebühren Brandschutz		2'500.00		2'500.00		4'872.00
4631.02	Beiträge GVB		3'500.00		3'500.00		1'800.00
1502	Wasserbezugsorte (steuerfinanziert)	1'100.00		1'800.00		438.30	
3010.01	Löhne Verwaltungs- und Betriebspersonal			400.00		334.30	
3040.01	Kinder- und Ausbildungszulagen			100.00		2.20	
3053.01	AG-Beiträge an Unfallversicherung			100.00		2.40	
3055.01	AG-Beiträge an Krankentaggeldversicherung			100.00		1.15	

Erfolgsrechnung

		Budget 2024		Budget 2023		Rechnung 2022	
		Aufwand	Ertrag	Aufwand	Ertrag	Aufwand	Ertrag
3143.01	Unterhalt übrige Tiefbauten	1'000.00		1'000.00			
3170.01	Spesenentschädigungen	100.00		100.00		98.25	
16	Verteidigung	172'500.00	31'100.00	172'000.00	35'500.00	167'703.45	40'598.00
	Nettoaufwand		141'400.00		136'500.00		127'105.45
161	Militärische Verteidigung	23'600.00	5'200.00	26'500.00	8'100.00	29'203.80	11'039.75
	Nettoaufwand		18'400.00		18'400.00		18'164.05
1610	Militärische Verteidigung	23'600.00	5'200.00	26'500.00	8'100.00	29'203.80	11'039.75
3130.02	Dienstleistungen Dritter	16'200.00		16'200.00		16'629.40	
3134.01	Sachversicherungsprämien	300.00		300.00		306.50	
3910.01	Interne Verrechnung von Dienstleistungen (Personalaufwand)	7'100.00		10'000.00		12'267.90	
4260.01	Rückerstattungen		200.00		100.00		-472.95
4610.01	Entschädigungen vom Bund		5'000.00		8'000.00		11'512.70
162	Zivile Verteidigung	148'900.00	25'900.00	145'500.00	27'400.00	138'499.65	29'558.25
	Nettoaufwand		123'000.00		118'100.00		108'941.40
1620	Zivilschutz	56'600.00	21'800.00	53'000.00	23'300.00	45'287.55	23'932.25
3010.01	Löhne Verwaltungs- und Betriebspersonal	2'500.00		2'500.00		1'799.95	
3050.01	AG-Beiträge AHV, IV, EO, ALV, Verwaltungskosten	100.00		100.00		116.15	
3053.01	AG-Beiträge an Unfallversicherung	100.00		100.00		35.00	
3054.01	AG-Beiträge an Familienausgleichskasse	100.00		100.00		27.00	
3055.01	AG-Beiträge an Krankentaggeldversicherung	100.00		100.00		6.15	
3101.01	Betriebs- und Verbrauchsmaterial	2'000.00		2'000.00		999.90	
3120.01	Elektrizität, Wasser, Abwasser, Kehricht	17'500.00		18'800.00		14'659.35	
3120.02	Heizmaterial	1'000.00		1'300.00			
3130.01	Telefon, Porti, Post- und Bankspesen	2'200.00		2'400.00		1'829.10	
3130.02	Dienstleistungen Dritter			3'000.00		2'972.00	
3134.01	Sachversicherungsprämien	3'700.00		3'500.00		3'487.50	
3144.01	Baulicher Unterhalt Hochbauten, Gebäude	16'900.00		9'300.00		11'986.90	
3151.01	Unterhalt Maschinen, Geräte, Fahrzeuge	1'500.00		4'500.00		1'792.25	
3300.41	Planmässige Abschreibungen Hochbauten VV	2'300.00		300.00			
3611.01	Entschädigungen an Kanton	1'000.00					
3910.01	Interne Verrechnung von Dienstleistungen (Personalaufwand)	4'500.00		3'900.00		4'434.50	
3910.02	Interne Verrechnung von Dienstleistungen (Sachaufwand)	1'100.00		1'100.00		1'141.80	
4260.01	Rückerstattungen		200.00		200.00		214.35

Erfolgsrechnung

		Budget 2024		Budget 2023		Rechnung 2022	
		Aufwand	Ertrag	Aufwand	Ertrag	Aufwand	Ertrag
4470.01	Miet- und Pachtzinse Liegenschaften VV		6'800.00		6'500.00		6'330.00
4631.01	Kantonsbeiträge		9'800.00		8'600.00		7'300.00
4910.01	Interne Verrechnung von Dienstleistungen (Personalaufwand)		5'000.00		8'000.00		10'087.90
1626	Regionale Zivilschutzorganisation	84'800.00		85'000.00		83'309.30	
3134.01	Sachversicherungsprämien	100.00		400.00		388.00	
3632.01	Betriebsbeiträge an Gemeindeverbände	84'700.00		84'600.00		82'921.30	
1627	Regionale Führungsstab	7'500.00	4'100.00	7'500.00	4'100.00	9'902.80	5'626.00
3000.01	Löhne, Entschädigungen, Tag- und Sitzungsgelder	2'500.00		2'500.00		5'250.00	
3053.01	AG-Beiträge an Unfallversicherung	100.00		100.00		17.00	
3100.01	Büromaterial	200.00		200.00		45.50	
3110.01	Anschaffungen Büromöbel, Büromaschinen und -geräte	1'000.00		1'000.00		2'164.40	
3112.01	Anschaffungen Kleider, Wäsche, Vorhänge	1'000.00		1'000.00		292.90	
3113.01	Anschaffungen Informatik	1'500.00		1'500.00		599.80	
3130.01	Telefon, Porti, Post- und Bankspesen	200.00		200.00			
3170.01	Spesenentschädigungen	300.00		300.00		952.30	
3910.02	Interne Verrechnung von Dienstleistungen (Sachaufwand)	700.00		700.00		580.90	
4612.01	Entschädigungen von Gemeinden + Gemeindeverbänden		4'100.00		4'100.00		5'626.00
2	Bildung	7'451'400.00	3'008'800.00	6'898'400.00	2'430'300.00	6'493'546.42	2'494'542.80
	Nettoaufwand		4'442'600.00		4'468'100.00		3'999'003.62
21	Obligatorische Schule	7'428'300.00	3'008'800.00	6'875'400.00	2'430'300.00	6'474'576.67	2'494'542.80
	Nettoaufwand		4'419'500.00		4'445'100.00		3'980'033.87
211	Eingangsstufe	443'700.00	152'500.00	436'700.00	107'500.00	442'571.70	148'737.30
	Nettoaufwand		291'200.00		329'200.00		293'834.40
2110	Kindergarten	310'100.00		296'500.00		300'867.65	7'939.65
3104.01	Lehrmittel	19'400.00		17'200.00		16'464.20	
3119.01	Anschaffungen Mobilien	7'500.00		5'100.00		3'195.65	
3134.01	Sachversicherungsprämien	100.00		100.00		99.60	
3159.01	Unterhalt Mobilien	2'000.00		2'000.00		588.00	
3171.01	Exkursionen, Schulreisen und Lager	2'200.00		2'100.00		533.65	
3611.02	Entschädigungen an Kanton (Lehrergehälter)	262'100.00		254'700.00		265'997.70	
3910.01	Interne Verrechnung von Dienstleistungen (Personalaufwand)	15'000.00		15'300.00		13'988.85	
3910.02	Interne Verrechnung von Dienstleistungen (Sachaufwand)	1'800.00					

Erfolgsrechnung

		Budget 2024		Budget 2023		Rechnung 2022	
		Aufwand	Ertrag	Aufwand	Ertrag	Aufwand	Ertrag
4230.01	Schulgelder						7'939.65
2112	Kindergarten Thörishaus	133'600.00	152'500.00	140'200.00	107'500.00	141'704.05	140'797.65
3000.01	Löhne, Entschädigungen, Tag- und Sitzungsgelder	500.00		500.00			
3090.01	Aus- und Weiterbildung	400.00		400.00		400.00	
3104.01	Lehrmittel	6'100.00		6'600.00		6'575.50	
3119.01	Anschaffungen Mobilien	1'700.00		1'500.00		868.00	
3134.01	Sachversicherungsprämien	100.00		100.00		43.45	
3159.01	Unterhalt Mobilien	1'000.00		2'800.00			
3171.01	Exkursionen, Schulreisen und Lager	600.00		700.00		194.50	
3611.02	Entschädigungen an Kanton (Lehrergehälter)	116'500.00		121'500.00		128'027.05	
3910.01	Interne Verrechnung von Dienstleistungen (Personalaufwand)	6'000.00		6'100.00		5'595.55	
3910.02	Interne Verrechnung von Dienstleistungen (Sachaufwand)	700.00					
4230.01	Schulgelder		74'000.00				
4230.02	Schulgelder Köniz		78'500.00		107'500.00		140'797.65
212	Primarstufe Nettoaufwand	2'294'800.00	1'117'900.00	2'162'300.00	479'700.00	2'082'958.04	622'072.05
			1'176'900.00		1'682'600.00		1'460'885.99
2120	Primarstufe Neuenegg	1'749'900.00	13'000.00	1'641'900.00	32'700.00	1'567'966.59	154'907.65
3000.01	Löhne, Entschädigungen, Tag- und Sitzungsgelder	700.00		700.00		607.50	
3010.01	Löhne Verwaltungs- und Betriebspersonal	5'000.00					
3020.01	Löhne an Lehrkräfte	2'500.00		2'500.00		611.30	
3050.01	AG-Beiträge AHV, IV, EO, ALV, Verwaltungskosten	300.00				66.20	
3053.01	AG-Beiträge an Unfallversicherung	200.00		100.00		46.35	
3054.01	AG-Beiträge an Familienausgleichskasse	100.00				15.45	
3055.01	AG-Beiträge an Krankentaggeldversicherung	100.00				2.70	
3090.01	Aus- und Weiterbildung	8'000.00		5'300.00		10'320.00	
3100.01	Büromaterial	11'700.00		11'500.00		8'115.55	
3103.01	Zeitschriften, Fachliteratur	2'500.00		1'700.00		1'132.85	
3104.01	Lehrmittel	67'400.00		111'300.00		68'266.30	
3104.02	Beiträge Werken	25'800.00		29'600.00		19'664.05	
3110.01	Anschaffungen Büromöbel, Büromaschinen und -geräte	3'100.00		3'300.00		2'931.35	
3113.01	Anschaffungen Informatik	25'100.00		22'100.00		23'417.75	
3119.01	Anschaffungen Mobilien	15'000.00		24'400.00		15'975.15	
3130.01	Telefon, Porti, Post- und Bankspesen	7'000.00		7'000.00		6'230.60	
3130.02	Dienstleistungen Dritter	3'500.00		500.00			
3134.01	Sachversicherungsprämien	1'900.00		1'800.00		1'796.85	
3151.01	Unterhalt Maschinen, Geräte, Fahrzeuge	18'400.00		14'400.00		8'644.65	

Erfolgsrechnung

		Budget 2024		Budget 2023		Rechnung 2022	
		Aufwand	Ertrag	Aufwand	Ertrag	Aufwand	Ertrag
3153.01	Unterhalt Informatik	58'600.00		30'400.00		21'322.60	
3158.01	Unterhalt immaterielle Anlagen (Software)	15'400.00		15'400.00		5'015.15	
3161.01	Benützungskosten Kopiergeräte	20'000.00		20'000.00		16'350.95	
3170.01	Spesenentschädigungen	8'400.00		7'400.00		4'960.30	
3171.01	Exkursionen, Schulreisen und Lager	38'900.00		35'300.00		26'804.29	
3610.01	Entschädigungen an Bund	13'500.00		13'500.00		574.50	
3611.02	Entschädigungen an Kanton (Lehrergehälter)	1'221'500.00		1'146'000.00		1'203'887.55	
3612.01	Entschädigungen an Gemeinden + Gemeindeverbände	5'000.00		5'000.00			
3910.01	Interne Verrechnung von Dienstleistungen (Personalaufwand)	41'800.00		42'700.00		39'168.85	
3910.02	Interne Verrechnung von Dienstleistungen (Sachaufwand)	126'000.00		87'500.00		79'537.80	
3920.01	Interne Verrechnung von Miet- und Pachtzinsen	2'500.00		2'500.00		2'500.00	
4230.01	Schulgelder		10'700.00		30'600.00		154'443.80
4260.01	Rückerstattungen		500.00		300.00		463.85
4631.01	Kantonsbeiträge		1'800.00		1'800.00		
2121	Primarstufe Thörishaus	544'900.00	1'104'900.00	520'400.00	447'000.00	514'991.45	467'164.40
3000.01	Löhne, Entschädigungen, Tag- und Sitzungsgelder	1'500.00		1'500.00		246.25	
3020.01	Löhne an Lehrkräfte	1'500.00		1'500.00		1'425.95	
3050.01	AG-Beiträge AHV, IV, EO, ALV, Verwaltungskosten	100.00				107.85	
3053.01	AG-Beiträge an Unfallversicherung	100.00		100.00		31.45	
3054.01	AG-Beiträge an Familienausgleichskasse	100.00				25.10	
3055.01	AG-Beiträge an Krankentaggeldversicherung	100.00				5.60	
3090.01	Aus- und Weiterbildung	2'400.00		1'700.00		422.75	
3100.01	Büromaterial	3'000.00		3'000.00		3'094.70	
3103.01	Zeitschriften, Fachliteratur	3'000.00		2'200.00		1'227.55	
3104.01	Lehrmittel	26'600.00		28'400.00		29'569.80	
3104.02	Beiträge Werken	10'200.00		8'600.00		6'990.45	
3110.01	Anschaffungen Büromöbel, Büromaschinen und -geräte	4'100.00		1'700.00		374.35	
3113.01	Anschaffungen Informatik	7'900.00		13'300.00		8'300.70	
3119.01	Anschaffungen Mobilien	4'600.00		9'200.00		5'494.25	
3130.01	Telefon, Porti, Post- und Bankspesen	3'000.00		3'000.00		1'966.85	
3130.02	Dienstleistungen Dritter	3'000.00					
3134.01	Sachversicherungsprämien	1'300.00		1'200.00		1'256.00	
3151.01	Unterhalt Maschinen, Geräte, Fahrzeuge	4'800.00		4'800.00		6'116.45	
3153.01	Unterhalt Informatik	20'700.00		11'300.00		9'892.75	
3158.01	Unterhalt immaterielle Anlagen (Software)	3'800.00		3'800.00		1'527.05	
3161.01	Benützungskosten Kopiergeräte	6'000.00		6'000.00		5'891.75	
3170.01	Spesenentschädigungen	6'100.00		5'500.00		5'766.30	
3171.01	Exkursionen, Schulreisen und Lager	17'000.00		7'900.00		5'571.75	

Erfolgsrechnung

		Budget 2024		Budget 2023		Rechnung 2022	
		Aufwand	Ertrag	Aufwand	Ertrag	Aufwand	Ertrag
3610.01	Entschädigungen an Bund	4'500.00		4'500.00		191.50	
3611.02	Entschädigungen an Kanton (Lehrergehälter)	386'300.00		383'000.00		402'216.95	
3910.01	Interne Verrechnung von Dienstleistungen (Personalaufwand)	17'900.00		15'300.00		13'988.85	
3910.02	Interne Verrechnung von Dienstleistungen (Sachaufwand)	2'800.00		400.00		788.50	
3920.01	Interne Verrechnung von Miet- und Pachtzinsen	2'500.00		2'500.00		2'500.00	
4230.01	Schulgelder		726'000.00		12'300.00		9'119.00
4230.02	Schulgelder Köniz		378'900.00		434'700.00		458'045.40
213	Oberstufe	1'307'600.00	348'800.00	1'301'700.00	424'100.00	1'176'495.06	348'946.30
	Nettoaufwand		958'800.00		877'600.00		827'548.76
2130	Sekundarstufe I	1'307'600.00	348'800.00	1'301'700.00	424'100.00	1'176'495.06	348'946.30
3000.01	Löhne, Entschädigungen, Tag- und Sitzungsgelder	4'000.00		3'700.00		3'912.50	
3020.01	Löhne an Lehrkräfte	2'000.00		1'000.00		1'045.00	
3050.01	AG-Beiträge AHV, IV, EO, ALV, Verwaltungskosten	100.00		100.00		33.50	
3053.01	AG-Beiträge an Unfallversicherung	100.00		100.00		39.05	
3054.01	AG-Beiträge an Familienausgleichskasse	100.00		100.00		7.80	
3055.01	AG-Beiträge an Krankentaggeldversicherung	100.00		100.00		0.35	
3090.01	Aus- und Weiterbildung	6'900.00		6'400.00		9'952.60	
3100.01	Büromaterial	8'400.00		8'300.00		5'246.85	
3102.01	Drucksachen, Publikationen, Inserate					107.70	
3104.01	Lehrmittel	85'100.00		73'800.00		71'430.26	
3104.02	Beiträge Werken	20'300.00		18'200.00		16'919.50	
3105.01	Lebensmittel	18'800.00		23'300.00		15'593.70	
3110.01	Anschaffungen Büromöbel, Büromaschinen und -geräte	8'600.00		8'600.00		4'119.10	
3113.01	Anschaffungen Informatik	27'400.00		26'400.00		15'420.15	
3119.01	Anschaffungen Mobilien	3'400.00		2'500.00		7'248.55	
3130.01	Telefon, Porti, Post- und Bankspesen	6'500.00		6'000.00		6'103.00	
3130.02	Dienstleistungen Dritter	3'100.00		100.00			
3134.01	Sachversicherungsprämien	1'300.00		1'300.00		1'293.60	
3150.01	Unterhalt von Büromöbel, Büromaschinen und -geräte	1'300.00		1'300.00		1'194.15	
3151.01	Unterhalt Maschinen, Geräte, Fahrzeuge	7'000.00		7'700.00		5'510.10	
3153.01	Unterhalt Informatik	18'000.00		17'800.00		14'559.90	
3161.01	Benützungskosten Kopiergeräte	11'500.00		11'500.00		12'048.55	
3170.01	Spesenentschädigungen	4'800.00		4'500.00		6'146.25	
3171.01	Exkursionen, Schulreisen und Lager	32'300.00		34'000.00		31'733.15	
3611.01	Entschädigungen an Kanton	99'400.00		144'800.00		122'730.35	
3611.02	Entschädigungen an Kanton (Lehrergehälter)	843'700.00		825'000.00		748'398.25	
3612.01	Entschädigungen an Gemeinden + Gemeindeverbände	9'400.00		8'800.00		13'189.00	

Erfolgsrechnung

		Budget 2024		Budget 2023		Rechnung 2022	
		Aufwand	Ertrag	Aufwand	Ertrag	Aufwand	Ertrag
3632.01	Betriebsbeiträge an Gemeindeverbände	11'500.00		11'300.00		11'266.70	
3910.01	Interne Verrechnung von Dienstleistungen (Personalaufwand)	28'700.00		26'600.00		24'053.05	
3910.02	Interne Verrechnung von Dienstleistungen (Sachaufwand)	43'800.00		28'400.00		27'192.40	
4230.01	Schulgelder		317'200.00		381'000.00		306'147.60
4260.01	Rückerstattungen		200.00		200.00		1'075.00
4631.01	Kantonsbeiträge		28'200.00		40'300.00		38'468.10
4910.01	Interne Verrechnung von Dienstleistungen (Personalaufwand)		3'200.00		2'600.00		3'255.60
214	Musikschulen	172'900.00		175'600.00		137'961.52	
	Nettoaufwand		172'900.00		175'600.00		137'961.52
2140	Musikschule	172'900.00		175'600.00		137'961.52	
3611.01	Entschädigungen an Kanton	1'700.00		900.00		1'758.85	
3636.02	Beiträge Musikschule Laupen	167'900.00		172'800.00		132'499.17	
3636.03	Beiträge übrige Musikschulen	3'300.00		1'900.00		3'703.50	
217	Schulliegenschaften	2'215'800.00	532'400.00	1'866'900.00	594'100.00	1'728'765.55	671'537.00
	Nettoaufwand		1'683'400.00		1'272'800.00		1'057'228.55
2170	Schulliegenschaften Neueneegg	1'041'500.00	158'800.00	965'600.00	200'200.00	837'665.00	197'678.75
3010.01	Löhne Verwaltungs- und Betriebspersonal	345'200.00		333'700.00		322'868.40	
3010.09	Rückerstattungen (EO, KTG, UVG)					-979.30	
3040.01	Kinder- und Ausbildungszulagen	2'200.00		2'200.00		2'160.00	
3050.01	AG-Beiträge AHV, IV, EO, ALV, Verwaltungskosten	22'300.00		21'600.00		19'813.95	
3052.01	AG-Beiträge an Pensionskasse	26'600.00		25'900.00		25'908.00	
3053.01	AG-Beiträge an Unfallversicherung	6'800.00		6'600.00		6'058.05	
3054.01	AG-Beiträge an Familienausgleichskasse	5'200.00		5'000.00		4'605.70	
3055.01	AG-Beiträge an Krankentaggeldversicherung	1'600.00		1'200.00		1'053.95	
3099.01	übriger Personalaufwand	3'000.00		2'000.00		9'163.20	
3101.01	Betriebs- und Verbrauchsmaterial	30'000.00		27'500.00		35'018.75	
3105.01	Lebensmittel	200.00		200.00		1'641.55	
3111.01	Anschaffungen Maschinen, Geräte, Fahrzeuge	32'900.00		7'800.00		6'898.35	
3120.01	Elektrizität, Wasser, Abwasser, Kehricht	86'500.00		86'500.00		82'167.65	
3120.02	Heizmaterial	55'000.00		117'000.00		51'875.15	
3130.01	Telefon, Porti, Post- und Bankspesen	1'500.00		1'300.00		1'452.70	
3130.02	Dienstleistungen Dritter	8'000.00		10'500.00		7'200.00	
3134.01	Sachversicherungsprämien	20'200.00		19'600.00		19'434.90	
3140.01	Unterhalt an Grundstücken	61'500.00		45'900.00		30'061.55	

Erfolgsrechnung

		Budget 2024		Budget 2023		Rechnung 2022	
		Aufwand	Ertrag	Aufwand	Ertrag	Aufwand	Ertrag
3144.01	Baulicher Unterhalt Hochbauten, Gebäude	193'900.00		161'600.00		147'113.45	
3151.01	Unterhalt Maschinen, Geräte, Fahrzeuge	27'000.00		21'200.00		10'132.05	
3170.01	Spesenentschädigungen	400.00		400.00		236.60	
3300.41	Planmässige Abschreibungen Hochbauten VV	79'600.00		28'800.00		31'621.20	
3300.61	Planmässige Abschreibungen Mobilien VV	1'500.00		5'100.00		1'482.00	
3910.01	Interne Verrechnung von Dienstleistungen (Personalaufwand)	12'500.00		11'900.00		12'261.00	
3910.02	Interne Verrechnung von Dienstleistungen (Sachaufwand)	17'900.00		22'100.00		8'416.15	
4250.01	Verkäufserlöse						874.40
4260.01	Rückerstattungen		2'000.00		2'400.00		2'081.75
4470.01	Miet- und Pachtzinse Liegenschaften VV		28'900.00		28'900.00		29'193.30
4472.01	Vergütung für Benützungen Liegenschaften VV		7'000.00		7'000.00		8'248.00
4612.04	Interne Verrechnung von Miet- und Pachtzinsen (SF)		60'100.00		60'100.00		60'129.00
4910.01	Interne Verrechnung von Dienstleistungen (Personalaufwand)		4'400.00		4'400.00		4'291.50
4910.02	Interne Verrechnung von Dienstleistungen (Sachaufwand)		25'900.00		65'600.00		63'825.65
4920.01	Interne Verrechnung von Miet- und Pachtzinsen		19'500.00		20'500.00		18'000.00
4950.01	Interne Verrechnungen von planmässigen Abschreibungen		11'000.00		11'300.00		11'035.15
2171	Schulliegenschaften Thörishaus	931'100.00	372'800.00	623'600.00	370'800.00	627'605.50	424'667.00
3010.01	Löhne Verwaltungs- und Betriebspersonal	151'400.00		153'600.00		155'540.25	
3010.09	Rückerstattungen (EO, KTG, UVG)					-4'696.70	
3050.01	AG-Beiträge AHV, IV, EO, ALV, Verwaltungskosten	9'800.00		9'900.00		8'510.80	
3052.01	AG-Beiträge an Pensionskasse	11'100.00		10'900.00		10'422.75	
3053.01	AG-Beiträge an Unfallversicherung	2'800.00		2'900.00		2'654.10	
3054.01	AG-Beiträge an Familienausgleichskasse	2'300.00		2'300.00		1'978.45	
3055.01	AG-Beiträge an Krankentaggeldversicherung	600.00		500.00		452.10	
3099.01	übriger Personalaufwand	900.00		800.00		1'466.00	
3101.01	Betriebs- und Verbrauchsmaterial	16'000.00		16'000.00		16'220.50	
3111.01	Anschaffungen Maschinen, Geräte, Fahrzeuge	22'200.00		9'900.00		1'347.30	
3120.01	Elektrizität, Wasser, Abwasser, Kehricht	40'500.00		40'500.00		33'258.15	
3120.02	Heizmaterial	32'000.00		40'000.00		28'809.70	
3130.01	Telefon, Porti, Post- und Bankspesen	4'700.00		4'300.00		3'999.75	
3130.02	Dienstleistungen Dritter	5'500.00		8'000.00		2'936.25	
3134.01	Sachversicherungsprämien	8'900.00		8'700.00		8'247.10	
3140.01	Unterhalt an Grundstücken	42'000.00		42'300.00		50'612.50	
3144.01	Baulicher Unterhalt Hochbauten, Gebäude	111'400.00		84'700.00		112'926.75	
3151.01	Unterhalt Maschinen, Geräte, Fahrzeuge	11'800.00		8'500.00		15'847.05	
3170.01	Spesenentschädigungen	300.00		300.00		225.00	
3199.01	Übriger Betriebsaufwand	100.00		100.00		53.15	

Erfolgsrechnung

		Budget 2024		Budget 2023		Rechnung 2022	
		Aufwand	Ertrag	Aufwand	Ertrag	Aufwand	Ertrag
3300.41	Planmässige Abschreibungen Hochbauten VV	236'400.00		4'400.00			
3300.92	Abschreibungen bestehendes VV (31.12.2015)	151'700.00		151'700.00		151'674.00	
3612.02	Interne Verrechnung von Dienstleistungen (Personalaufwand SF)	700.00		700.00		690.00	
3910.01	Interne Verrechnung von Dienstleistungen (Personalaufwand)	12'300.00		10'000.00		13'055.00	
3940.01	Interne Verrechnung von kalk. Zinsen	55'700.00		12'600.00		11'375.55	
4260.01	Rückerstattungen		3'100.00		2'000.00		3'924.25
4470.01	Miet- und Pachtzinse Liegenschaften VV		40'100.00		46'400.00		51'360.00
4472.01	Vergütung für Benützungen Liegenschaften VV		6'200.00		6'200.00		5'970.00
4612.01	Entschädigungen von Gemeinden + Gemeindeverbänden		310'100.00		313'700.00		360'912.75
4920.01	Interne Verrechnung von Miet- und Pachtzinsen		13'300.00		2'500.00		2'500.00
2172	Schulliegenschaften Sekundarstufe I	44'000.00		204'500.00	23'100.00	232'355.00	49'191.25
3010.01	Löhne Verwaltungs- und Betriebspersonal			87'400.00		93'856.85	
3050.01	AG-Beiträge AHV, IV, EO, ALV, Verwaltungskosten			5'600.00		6'032.35	
3052.01	AG-Beiträge an Pensionskasse			7'700.00		7'714.80	
3053.01	AG-Beiträge an Unfallversicherung			1'800.00		1'762.70	
3054.01	AG-Beiträge an Familienausgleichskasse			1'300.00		1'402.30	
3055.01	AG-Beiträge an Krankentaggeldversicherung			300.00		309.75	
3099.01	übriger Personalaufwand					1'914.80	
3101.01	Betriebs- und Verbrauchsmaterial			4'000.00		7'075.40	
3120.01	Elektrizität, Wasser, Abwasser, Kehricht			5'000.00		3'919.90	
3130.01	Telefon, Porti, Post- und Bankspesen			500.00		276.65	
3130.02	Dienstleistungen Dritter			2'500.00		2'400.00	
3134.01	Sachversicherungsprämien			5'600.00		5'555.45	
3140.01	Unterhalt an Grundstücken			300.00		150.75	
3144.01	Baulicher Unterhalt Hochbauten, Gebäude			2'900.00		31'864.65	
3151.01	Unterhalt Maschinen, Geräte, Fahrzeuge			400.00			
3300.41	Planmässige Abschreibungen Hochbauten VV	32'800.00		22'300.00			
3300.61	Planmässige Abschreibungen Mobilien VV	200.00		200.00		190.00	
3910.01	Interne Verrechnung von Dienstleistungen (Personalaufwand)			1'900.00		1'484.00	
3910.02	Interne Verrechnung von Dienstleistungen (Sachaufwand)			43'500.00		55'409.50	
3950.01	Interne Verrechnungen von planmässigen Abschreibungen	11'000.00		11'300.00		11'035.15	
4260.01	Rückerstattungen				800.00		23'579.15
4472.01	Vergütung für Benützungen Liegenschaften VV				700.00		1'160.00
4612.01	Entschädigungen von Gemeinden + Gemeindeverbänden				21'600.00		24'452.10
2173	Schulprovisorium Sekundarstufe I	199'200.00	800.00	73'200.00		31'140.05	

Erfolgsrechnung

		Budget 2024		Budget 2023		Rechnung 2022	
		Aufwand	Ertrag	Aufwand	Ertrag	Aufwand	Ertrag
3010.01	Löhne Verwaltungs- und Betriebspersonal	89'500.00		4'700.00			
3050.01	AG-Beiträge AHV, IV, EO, ALV, Verwaltungskosten	5'800.00		300.00			
3052.01	AG-Beiträge an Pensionskasse	7'900.00					
3053.01	AG-Beiträge an Unfallversicherung	1'800.00		100.00			
3054.01	AG-Beiträge an Familienausgleichskasse	1'300.00		100.00			
3055.01	AG-Beiträge an Krankentaggeldversicherung	400.00		100.00			
3101.01	Betriebs- und Verbrauchsmaterial	8'000.00		4'000.00			
3111.01	Anschaffungen Maschinen, Geräte, Fahrzeuge	2'000.00					
3120.01	Elektrizität, Wasser, Abwasser, Kehricht	9'500.00		9'500.00			
3120.02	Heizmaterial	15'000.00		15'000.00			
3130.01	Telefon, Porti, Post- und Bankspesen	500.00					
3134.01	Sachversicherungsprämien	3'600.00		800.00			
3140.01	Unterhalt an Grundstücken	4'000.00		4'000.00			
3144.01	Baulicher Unterhalt Hochbauten, Gebäude	9'800.00		6'500.00		4'070.55	
3151.01	Unterhalt Maschinen, Geräte, Fahrzeuge	3'500.00		1'000.00			
3300.41	Planmässige Abschreibungen Hochbauten VV	27'100.00		27'100.00		27'069.50	
3910.01	Interne Verrechnung von Dienstleistungen (Personalaufwand)	1'500.00					
3910.02	Interne Verrechnung von Dienstleistungen (Sachaufwand)	8'000.00					
4260.01	Rückerstattungen		800.00				
218	Tagesbetreuung	572'300.00	545'900.00	516'300.00	530'100.00	520'201.05	424'096.40
	Nettoaufwand		26'400.00				96'104.65
	Nettoertrag			13'800.00			
2180	Tagesbetreuung	557'600.00	539'100.00	516'300.00	530'100.00	520'201.05	424'096.40
3000.01	Löhne, Entschädigungen, Tag- und Sitzungsgelder	500.00		500.00			
3010.01	Löhne Verwaltungs- und Betriebspersonal	314'500.00		295'700.00		305'768.60	
3010.02	Löhne Praktikanten Jugendarbeit	10'000.00					
3040.01	Kinder- und Ausbildungszulagen	2'900.00		5'100.00		4'536.70	
3050.01	AG-Beiträge AHV, IV, EO, ALV, Verwaltungskosten	20'300.00		19'100.00		19'446.30	
3052.01	AG-Beiträge an Pensionskasse	18'000.00		17'600.00		16'409.75	
3053.01	AG-Beiträge an Unfallversicherung	4'000.00		3'500.00		3'553.45	
3054.01	AG-Beiträge an Familienausgleichskasse	4'700.00		4'400.00		4'520.65	
3055.01	AG-Beiträge an Krankentaggeldversicherung	1'400.00		1'000.00		1'033.80	
3090.01	Aus- und Weiterbildung	2'700.00		1'900.00		567.60	
3099.01	übriger Personalaufwand	500.00				1'580.80	
3100.01	Büromaterial	1'500.00		1'500.00		542.50	
3101.01	Betriebs- und Verbrauchsmaterial	300.00		300.00		43.35	
3104.01	Lehrmittel	3'800.00		3'800.00		2'570.15	

Erfolgsrechnung

		Budget 2024		Budget 2023		Rechnung 2022	
		Aufwand	Ertrag	Aufwand	Ertrag	Aufwand	Ertrag
3105.01	Lebensmittel	91'100.00		86'900.00		77'599.00	
3110.01	Anschaffungen Büromöbel, Büromaschinen und -geräte	7'500.00		7'500.00		3'341.30	
3130.01	Telefon, Porti, Post- und Bankspesen	900.00		900.00		665.35	
3130.02	Dienstleistungen Dritter	20'300.00		27'800.00		39'356.65	
3130.08	Mitglieder- und Verbandsbeiträge	700.00		300.00		291.00	
3134.01	Sachversicherungsprämien	500.00		500.00		447.15	
3150.01	Unterhalt von Büromöbel, Büromaschinen und -geräte	300.00		300.00		256.75	
3170.01	Spesenentschädigungen	2'400.00		2'400.00		1'651.80	
3181.01	Tatsächliche Forderungsverluste	100.00		100.00		19.00	
3300.41	Planmässige Abschreibungen Hochbauten VV	4'800.00		4'800.00		4'750.00	
3300.61	Planmässige Abschreibungen Mobilien VV	600.00		600.00		553.00	
3611.02	Entschädigungen an Kanton (Lehrergehälter)	16'600.00		13'900.00		14'591.40	
3910.02	Interne Verrechnung von Dienstleistungen (Sachaufwand)	400.00		400.00		605.00	
3920.01	Interne Verrechnung von Miet- und Pachtzinsen	26'300.00		15'500.00		15'500.00	
4230.01	Schulgelder		111'300.00		111'000.00		79'456.40
4260.01	Rückerstattungen		72'500.00		69'500.00		66'978.00
4631.01	Kantonsbeiträge		355'300.00		349'600.00		277'662.00
2181	Ferienbetreuung	14'700.00	6'800.00				
3170.01	Spesenentschädigungen	1'000.00					
3635.01	Beiträge an private Unternehmungen	12'200.00					
3920.01	Interne Verrechnung von Miet- und Pachtzinsen	1'500.00					
4631.01	Kantonsbeiträge		6'800.00				
219	Obligatorische Schule	421'200.00	311'300.00	415'900.00	294'800.00	385'623.75	279'153.75
	Nettoaufwand		109'900.00		121'100.00		106'470.00
2190	Schulleitung und Schulverwaltung	106'200.00	106'200.00	103'400.00	103'400.00	93'539.55	93'539.55
3010.01	Löhne Verwaltungs- und Betriebspersonal	88'100.00		86'100.00		76'577.35	
3050.01	AG-Beiträge AHV, IV, EO, ALV, Verwaltungskosten	5'700.00		5'600.00		4'941.40	
3052.01	AG-Beiträge an Pensionskasse	8'100.00		7'900.00		6'388.50	
3053.01	AG-Beiträge an Unfallversicherung	1'100.00		1'100.00		941.95	
3054.01	AG-Beiträge an Familienausgleichskasse	1'300.00		1'300.00		1'148.80	
3055.01	AG-Beiträge an Krankentaggeldversicherung	400.00		300.00		245.55	
3099.01	übriger Personalaufwand	900.00		700.00		3'296.00	
3130.01	Telefon, Porti, Post- und Bankspesen	300.00					
3170.01	Spesenentschädigungen	300.00		400.00			
4910.01	Interne Verrechnung von Dienstleistungen (Personalaufwand)		106'200.00		103'400.00		93'539.55

Erfolgsrechnung

		Budget 2024		Budget 2023		Rechnung 2022	
		Aufwand	Ertrag	Aufwand	Ertrag	Aufwand	Ertrag
2193	Schulveranstaltungen	13'500.00	13'500.00	13'500.00		14'069.75	
3171.02	Schulfest	13'500.00		13'500.00		14'069.75	
4910.02	Interne Verrechnung von Dienstleistungen (Sachaufwand)		13'500.00				
2194	Freiwilliger Schulsport	16'800.00	1'000.00	16'800.00	1'000.00	8'323.95	1'000.00
3010.01	Löhne Verwaltungs- und Betriebspersonal	1'600.00		1'600.00		1'520.00	
3053.01	AG-Beiträge an Unfallversicherung	100.00		100.00		3.95	
3170.01	Spesenentschädigungen	200.00		200.00		200.00	
3199.01	Übriger Betriebsaufwand	14'900.00		14'900.00		6'600.00	
4502.01	Entnahme aus Legaten und Stiftungen		1'000.00		1'000.00		1'000.00
2195	Schülertransporte	162'700.00	162'700.00	161'900.00	161'900.00	156'102.70	156'102.70
3010.01	Löhne Verwaltungs- und Betriebspersonal	700.00		700.00		650.00	
3050.01	AG-Beiträge AHV, IV, EO, ALV, Verwaltungskosten	100.00		100.00		41.95	
3053.01	AG-Beiträge an Unfallversicherung	100.00		100.00		1.70	
3054.01	AG-Beiträge an Familienausgleichskasse	100.00		100.00		9.75	
3130.02	Dienstleistungen Dritter	161'700.00		160'900.00		155'399.30	
4260.01	Rückerstattungen		4'100.00		3'700.00		4'575.00
4612.01	Entschädigungen von Gemeinden + Gemeindeverbänden		300.00		300.00		150.00
4631.01	Kantonsbeiträge				43'900.00		48'264.00
4910.02	Interne Verrechnung von Dienstleistungen (Sachaufwand)		158'300.00		114'000.00		103'113.70
2196	Elternrat	1'300.00		1'300.00		811.50	
3170.01	Spesenentschädigungen	1'000.00		1'000.00		745.50	
3910.02	Interne Verrechnung von Dienstleistungen (Sachaufwand)	300.00		300.00		66.00	
2197	Schulsozialdienst	120'700.00	27'900.00	119'000.00	28'500.00	112'776.30	28'511.50
3632.01	Betriebsbeiträge an Gemeindeverbände	120'700.00		119'000.00		112'776.30	
4612.01	Entschädigungen von Gemeinden + Gemeindeverbänden		18'200.00		18'200.00		18'597.95
4631.01	Kantonsbeiträge		9'700.00		10'300.00		9'913.55
29	Übriges Bildungswesen	23'100.00		23'000.00		18'969.75	
	Nettoaufwand		23'100.00		23'000.00		18'969.75
299	Bildung	23'100.00		23'000.00		18'969.75	
	Nettoaufwand		23'100.00		23'000.00		18'969.75
2991	Erwachsenenbildung	23'100.00		23'000.00		18'969.75	
3000.01	Löhne, Entschädigungen, Tag- und Sitzungsgelder	2'000.00		1'500.00		2'432.50	
3050.01	AG-Beiträge AHV, IV, EO, ALV, Verwaltungskosten	100.00		100.00		57.30	

Erfolgsrechnung

		Budget 2024		Budget 2023		Rechnung 2022	
		Aufwand	Ertrag	Aufwand	Ertrag	Aufwand	Ertrag
3053.01	AG-Beiträge an Unfallversicherung	100.00		100.00		9.65	
3054.01	AG-Beiträge an Familienausgleichskasse	100.00		100.00		13.35	
3055.01	AG-Beiträge an Krankentaggeldversicherung	100.00		100.00		3.05	
3130.02	Dienstleistungen Dritter	11'700.00		12'200.00		7'692.15	
3636.01	Beiträge an private Organisationen	4'300.00		4'300.00		4'221.75	
3910.01	Interne Verrechnung von Dienstleistungen (Personalaufwand)	4'600.00		4'500.00		4'540.00	
3910.02	Interne Verrechnung von Dienstleistungen (Sachaufwand)	100.00		100.00			
3	Kultur, Sport und Freizeit, Kirche	448'400.00	44'000.00	422'100.00	46'900.00	422'654.35	41'797.10
	Nettoaufwand		404'400.00		375'200.00		380'857.25
32	Kultur, übrige	56'600.00		33'200.00		33'884.15	
	Nettoaufwand		56'600.00		33'200.00		33'884.15
321	Bibliotheken	119'200.00	22'100.00	119'300.00	22'000.00	103'611.70	21'289.00
	Nettoaufwand		97'100.00		97'300.00		82'322.70
3210	Bibliotheken	119'200.00	22'100.00	119'300.00	22'000.00	103'611.70	21'289.00
3010.01	Löhne Verwaltungs- und Betriebspersonal	69'900.00		69'900.00		59'657.15	
3040.01	Kinder- und Ausbildungszulagen	1'100.00		1'400.00		1'396.90	
3050.01	AG-Beiträge AHV, IV, EO, ALV, Verwaltungskosten	4'500.00		4'500.00		3'678.75	
3052.01	AG-Beiträge an Pensionskasse	3'600.00		3'500.00		3'492.00	
3053.01	AG-Beiträge an Unfallversicherung	600.00		600.00		546.85	
3054.01	AG-Beiträge an Familienausgleichskasse	1'000.00		1'000.00		855.00	
3055.01	AG-Beiträge an Krankentaggeldversicherung	300.00		300.00		200.35	
3090.01	Aus- und Weiterbildung	600.00		600.00			
3100.01	Büromaterial	1'600.00		1'600.00		1'862.25	
3103.01	Zeitschriften, Fachliteratur	18'000.00		18'000.00		16'924.90	
3110.01	Anschaffungen Büromöbel, Büromaschinen und -geräte	800.00		800.00		117.40	
3113.01	Anschaffungen Informatik	1'600.00		1'600.00		454.75	
3130.01	Telefon, Porti, Post- und Bankspesen	1'100.00		1'100.00		904.50	
3130.02	Dienstleistungen Dritter	500.00		500.00			
3130.08	Mitglieder- und Verbandsbeiträge	100.00		100.00		160.00	
3134.01	Sachversicherungsprämien	600.00		500.00		536.10	
3150.01	Unterhalt von Büromöbel, Büromaschinen und -geräte	800.00		800.00			
3153.01	Unterhalt Informatik	3'000.00		3'000.00		3'854.20	
3170.01	Spesenentschädigungen	1'000.00		1'000.00		470.60	
3502.01	Einlage in Legate und Stiftungen	8'500.00		8'500.00		8'500.00	
4240.01	Benützungsgebühren und Dienstleistungen		1'000.00		1'000.00		249.00

Erfolgsrechnung

		Budget 2024		Budget 2023		Rechnung 2022	
		Aufwand	Ertrag	Aufwand	Ertrag	Aufwand	Ertrag
4260.01	Rückerstattungen		8'500.00		8'500.00		8'500.00
4502.01	Entnahme aus Legaten und Stiftungen		8'000.00		8'000.00		8'000.00
4910.01	Interne Verrechnung von Dienstleistungen (Personalaufwand)		4'600.00		4'500.00		4'540.00
322	Konzert und Theater	27'500.00	13'000.00	26'500.00	12'100.00	31'195.50	16'895.50
	Nettoaufwand		14'500.00		14'400.00		14'300.00
3220	Konzert und Theater	27'500.00	13'000.00	26'500.00	12'100.00	31'195.50	16'895.50
3502.01	Einlage in Legate und Stiftungen	14'500.00		14'400.00		14'300.00	
3636.01	Beiträge an private Organisationen	13'000.00		12'100.00		16'895.50	
4502.01	Entnahme aus Legaten und Stiftungen		13'000.00		12'100.00		16'895.50
329	Kultur	165'000.00	1'500.00	161'900.00	1'500.00	156'147.80	1'500.00
	Nettoaufwand		163'500.00		160'400.00		154'647.80
3290	Übrige Kultur	165'000.00	1'500.00	161'900.00	1'500.00	156'147.80	1'500.00
3159.01	Unterhalt Mobilien	2'400.00		2'600.00		2'608.20	
3199.01	Übriger Betriebsaufwand	14'500.00		13'000.00		16'799.30	
3634.01	Beiträge an öffentliche Unternehmungen	142'900.00		141'100.00		131'110.30	
3635.01	Beiträge an private Unternehmungen	1'500.00		1'500.00		1'500.00	
3910.01	Interne Verrechnung von Dienstleistungen (Personalaufwand)	3'700.00		3'700.00		4'130.00	
4502.01	Entnahme aus Legaten und Stiftungen		1'500.00		1'500.00		1'500.00
33	Medien	56'600.00		33'200.00		33'884.15	
	Nettoaufwand		56'600.00		33'200.00		33'884.15
332	Massenmedien	56'600.00		33'200.00		33'884.15	
	Nettoaufwand		56'600.00		33'200.00		33'884.15
3320	Massenmedien	56'600.00		33'200.00		33'884.15	
3102.02	Neuenegger-Zeitung, Zuzügermappen	30'000.00		30'000.00		31'508.30	
3158.03	Internet-Homepage	26'600.00		3'200.00		2'375.85	
34	Sport und Freizeit	80'100.00	7'400.00	81'200.00	11'300.00	97'815.20	2'112.60
	Nettoaufwand		72'700.00		69'900.00		95'702.60
341	Sport	39'700.00		40'400.00		40'848.15	
	Nettoaufwand		39'700.00		40'400.00		40'848.15

Erfolgsrechnung

		Budget 2024		Budget 2023		Rechnung 2022	
		Aufwand	Ertrag	Aufwand	Ertrag	Aufwand	Ertrag
3410	Sport	39'700.00		40'400.00		40'848.15	
3151.01	Unterhalt Maschinen, Geräte, Fahrzeuge	500.00		500.00		450.00	
3632.01	Betriebsbeiträge an Gemeindeverbände	36'600.00		37'300.00		37'822.15	
3660.01	Planmässige Abschreibungen Investitionsbeiträge	2'600.00		2'600.00		2'576.00	
342	Freizeit	40'400.00	7'400.00	40'800.00	11'300.00	56'967.05	2'112.60
	Nettoaufwand		33'000.00		29'500.00		54'854.45
3420	Freizeit	13'000.00		13'000.00		11'743.60	
3130.02	Dienstleistungen Dritter	5'000.00		5'000.00			
3130.08	Mitglieder- und Verbandsbeiträge	1'200.00		1'200.00		1'120.20	
3140.01	Unterhalt an Grundstücken	1'500.00		1'500.00		5'759.40	
3636.01	Beiträge an private Organisationen	4'800.00		4'800.00		4'500.00	
3910.01	Interne Verrechnung von Dienstleistungen (Personalaufwand)	500.00		500.00		364.00	
3421	Autobahnüberdeckung Thörishaus	14'700.00	5'000.00	9'900.00	9'000.00	31'296.55	2'112.60
3130.02	Dienstleistungen Dritter	2'500.00		3'500.00			
3134.01	Sachversicherungsprämien	100.00		100.00		10.70	
3140.01	Unterhalt an Grundstücken	8'300.00		2'300.00		27'623.70	
3199.03	Mehrwertsteuer, Vorsteuerminderungen	100.00		100.00		53.15	
3612.02	Interne Verrechnung von Dienstleistungen (Personalaufwand SF)	700.00		700.00		690.00	
3910.01	Interne Verrechnung von Dienstleistungen (Personalaufwand)	3'000.00		3'200.00		2'919.00	
4612.01	Entschädigungen von Gemeinden + Gemeindeverbänden		5'000.00		9'000.00		2'112.60
3422	Jugendhaus	12'700.00	2'400.00	17'900.00	2'300.00	13'926.90	
3120.01	Elektrizität, Wasser, Abwasser, Kehricht	1'600.00		1'800.00		1'378.30	
3120.02	Heizmaterial	2'200.00		4'000.00		2'634.25	
3130.01	Telefon, Porti, Post- und Bankspesen	900.00					
3134.01	Sachversicherungsprämien	300.00		300.00		271.05	
3144.01	Baulicher Unterhalt Hochbauten, Gebäude	6'700.00		10'800.00		8'677.30	
3910.01	Interne Verrechnung von Dienstleistungen (Personalaufwand)	1'000.00		1'000.00		966.00	
4472.01	Vergütung für Benützung Liegenschaften VV		2'400.00		2'300.00		
4	Gesundheit	33'100.00		32'700.00		31'846.10	
	Nettoaufwand		33'100.00		32'700.00		31'846.10

Erfolgsrechnung

		Budget 2024		Budget 2023		Rechnung 2022	
		Aufwand	Ertrag	Aufwand	Ertrag	Aufwand	Ertrag
42	Ambulante Krankenpflege	2'400.00		2'200.00		5'654.90	
	Nettoaufwand		2'400.00		2'200.00		5'654.90
422	Rettungsdienste	2'400.00		2'200.00		5'654.90	
	Nettoaufwand		2'400.00		2'200.00		5'654.90
4220	Rettungsdienste	2'400.00		2'200.00		5'654.90	
3130.02	Dienstleistungen Dritter	2'400.00		2'200.00		5'654.90	
43	Gesundheit	30'700.00		30'500.00		26'191.20	
	Nettoaufwand		30'700.00		30'500.00		26'191.20
433	Schulgesundheitsdienst	30'700.00		30'500.00		26'191.20	
	Nettoaufwand		30'700.00		30'500.00		26'191.20
4330	Schulgesundheitsdienst	11'800.00		11'900.00		10'496.75	
3010.01	Löhne Verwaltungs- und Betriebspersonal	6'200.00		6'200.00		5'510.00	
3050.01	AG-Beiträge AHV, IV, EO, ALV, Verwaltungskosten	200.00		300.00		165.50	
3053.01	AG-Beiträge an Unfallversicherung	100.00		100.00		14.20	
3054.01	AG-Beiträge an Familienausgleichskasse	100.00		100.00		38.50	
3101.01	Betriebs- und Verbrauchsmaterial	1'800.00		1'500.00		1'694.85	
3102.01	Drucksachen, Publikationen, Inserate	300.00		300.00		95.10	
3130.02	Dienstleistungen Dritter	3'100.00		3'400.00		2'978.60	
4331	Schulzahnpflege	18'900.00		18'600.00		15'694.45	
3101.01	Betriebs- und Verbrauchsmaterial	600.00		600.00		678.05	
3102.01	Drucksachen, Publikationen, Inserate	200.00		200.00		220.00	
3132.01	Honorare externe Berater, Gutachter, Fachexperten	15'000.00		15'000.00		14'670.00	
3136.01	Behandlungskosten	3'000.00		2'700.00		113.80	
3910.02	Interne Verrechnung von Dienstleistungen (Sachaufwand)	100.00		100.00		12.60	
5	Soziale Sicherheit	6'061'100.00	926'700.00	6'136'900.00	892'600.00	5'599'213.35	630'906.80
	Nettoaufwand		5'134'400.00		5'244'300.00		4'968'306.55
53	Alter + Hinterlassene	1'400'100.00	61'400.00	1'440'000.00	18'200.00	1'423'813.00	47'526.00
	Nettoaufwand		1'338'700.00		1'421'800.00		1'376'287.00
531	Alters- und Hinterlassenenversicherung AHV	89'400.00	16'800.00	86'800.00	17'600.00	87'450.00	16'441.00
	Nettoaufwand		72'600.00		69'200.00		71'009.00

Erfolgsrechnung

		Budget 2024		Budget 2023		Rechnung 2022	
		Aufwand	Ertrag	Aufwand	Ertrag	Aufwand	Ertrag
5310	Alters- u.Hinterlassenenversicherung AHV	89'400.00	16'800.00	86'800.00	17'600.00	87'450.00	16'441.00
3130.08	Mitglieder- und Verbandsbeiträge	100.00		100.00		100.00	
3910.01	Interne Verrechnung von Dienstleistungen (Personalaufwand)	89'300.00		86'700.00		87'350.00	
4631.01	Kantonsbeiträge		16'800.00		17'600.00		16'441.00
532	Ergänzungsleistungen AHV / IV	1'266'100.00		1'352'600.00		1'305'278.00	
	Nettoaufwand		1'266'100.00		1'352'600.00		1'305'278.00
5320	Ergänzungsleistungen AHV / IV	1'266'100.00		1'352'600.00		1'305'278.00	
3631.01	Beiträge an Kanton	1'266'100.00		1'352'600.00		1'305'278.00	
535	Leistungen an das Alter	44'600.00	44'600.00	600.00	600.00	31'085.00	31'085.00
5350	Leistungen an das Alter	44'600.00	44'600.00	600.00	600.00	31'085.00	31'085.00
3000.01	Löhne, Entschädigungen, Tag- und Sitzungsgelder	200.00		300.00		156.25	
3053.01	AG-Beiträge an Unfallversicherung	100.00		100.00		0.40	
3170.01	Spesenentschädigungen	300.00		200.00		20.00	
3171.03	Seniorenausflug	44'000.00				30'908.35	
4502.01	Entnahme aus Legaten und Stiftungen		14'300.00		200.00		9'467.20
4636.01	Beiträge von privaten Organisationen		30'300.00		400.00		21'617.80
54	Familie und Jugend	1'084'900.00	845'100.00	1'113'500.00	865'200.00	714'669.15	538'103.35
	Nettoaufwand		239'800.00		248'300.00		176'565.80
541	Familienzulagen	28'600.00		28'300.00		26'958.00	
	Nettoaufwand		28'600.00		28'300.00		26'958.00
5410	Familienzulagen	28'600.00		28'300.00		26'958.00	
3631.01	Beiträge an Kanton	28'600.00		28'300.00		26'958.00	
544	Jugendschutz	506'300.00	404'100.00	535'200.00	425'200.00	318'434.05	233'882.35
	Nettoaufwand		102'200.00		110'000.00		84'551.70
5440	Jugendschutz allgemein	12'200.00	3'500.00	12'200.00	2'500.00	7'548.00	3'063.00
3010.01	Löhne Verwaltungs- und Betriebspersonal	1'000.00		1'000.00			
3053.01	AG-Beiträge an Unfallversicherung	100.00		100.00			
3130.08	Mitglieder- und Verbandsbeiträge	100.00		100.00			
3171.01	Exkursionen, Schulreisen und Lager	6'000.00		6'000.00		3'063.00	

Erfolgsrechnung

		Budget 2024		Budget 2023		Rechnung 2022	
		Aufwand	Ertrag	Aufwand	Ertrag	Aufwand	Ertrag
3636.01	Beiträge an private Organisationen	5'000.00		5'000.00		4'485.00	
4260.01	Rückerstattungen				500.00		
4631.01	Kantonsbeiträge		3'500.00		2'000.00		3'063.00
5444	Offene Kinder- und Jugendarbeit	494'100.00	400'600.00	487'600.00	393'900.00	310'886.05	230'819.35
3000.01	Löhne, Entschädigungen, Tag- und Sitzungsgelder	4'400.00		4'400.00		2'296.25	
3010.01	Löhne Verwaltungs- und Betriebspersonal	283'000.00		282'100.00		184'992.35	
3010.02	Löhne Praktikanten Jugendarbeit	42'500.00		42'000.00		26'751.85	
3010.03	Löhne Hilfspersonal Jugendarbeit	1'800.00		1'400.00		893.60	
3040.01	Kinder- und Ausbildungszulagen	4'000.00		4'000.00		3'750.00	
3050.01	AG-Beiträge AHV, IV, EO, ALV, Verwaltungskosten	21'100.00		21'000.00		13'685.40	
3052.01	AG-Beiträge an Pensionskasse	20'400.00		17'600.00		10'620.00	
3053.01	AG-Beiträge an Unfallversicherung	4'300.00		3'800.00		2'807.55	
3054.01	AG-Beiträge an Familienausgleichskasse	4'900.00		4'900.00		3'193.00	
3055.01	AG-Beiträge an Krankentaggeldversicherung	1'900.00		1'100.00		727.25	
3090.01	Aus- und Weiterbildung	5'000.00		4'600.00		4'943.70	
3099.01	übriger Personalaufwand	1'000.00		600.00		5'162.80	
3100.01	Büromaterial	2'200.00		2'200.00		1'483.75	
3102.01	Drucksachen, Publikationen, Inserate	600.00		900.00		615.00	
3110.01	Anschaffungen Büromöbel, Büromaschinen und -geräte	2'100.00		2'100.00		400.00	
3113.01	Anschaffungen Informatik	2'800.00		2'700.00		1'598.00	
3130.01	Telefon, Porti, Post- und Bankspesen	1'700.00		3'000.00		2'077.95	
3130.02	Dienstleistungen Dritter	44'300.00		41'600.00		32'400.90	
3130.08	Mitglieder- und Verbandsbeiträge	1'700.00		1'700.00		2'159.30	
3134.01	Sachversicherungsprämien	800.00		1'200.00		809.60	
3150.01	Unterhalt von Büromöbel, Büromaschinen und -geräte	1'300.00		1'300.00		1'437.70	
3153.01	Unterhalt Informatik	3'000.00		3'900.00		2'420.15	
3160.01	Miet- und Pachtzinse	4'000.00		4'000.00		3'960.00	
3170.01	Spesenentschädigungen	3'000.00		3'200.00		1'699.95	
3632.01	Betriebsbeiträge an Gemeindeverbände	32'300.00		32'300.00			
4472.01	Vergütung für Benützungen Liegenschaften VV						2'900.00
4611.01	Entschädigungen Kanton		253'600.00		252'300.00		91'784.65
4612.01	Entschädigungen von Gemeinden + Gemeindeverbänden		147'000.00		141'600.00		136'134.70
5445	Ferienbetreuung			35'400.00	28'800.00		
3010.01	Löhne Verwaltungs- und Betriebspersonal			22'000.00			
3050.01	AG-Beiträge AHV, IV, EO, ALV, Verwaltungskosten			1'500.00			
3052.01	AG-Beiträge an Pensionskasse			1'400.00			
3053.01	AG-Beiträge an Unfallversicherung			300.00			
3054.01	AG-Beiträge an Familienausgleichskasse			400.00			

Erfolgsrechnung

		Budget 2024		Budget 2023		Rechnung 2022	
		Aufwand	Ertrag	Aufwand	Ertrag	Aufwand	Ertrag
3055.01	AG-Beiträge an Krankentaggeldversicherung			100.00			
3100.01	Büromaterial			200.00			
3101.01	Betriebs- und Verbrauchsmaterial			200.00			
3104.01	Lehrmittel			1'400.00			
3105.01	Lebensmittel			3'600.00			
3110.01	Anschaffungen Büromöbel, Büromaschinen und -geräte			700.00			
3130.01	Telefon, Porti, Post- und Bankspesen			200.00			
3134.01	Sachversicherungsprämien			100.00			
3150.01	Unterhalt von Büromöbel, Büromaschinen und -geräte			300.00			
3170.01	Spesenentschädigungen			500.00			
3920.01	Interne Verrechnung von Miet- und Pachtzinsen			2'500.00			
4230.01	Schulgelder				14'800.00		
4260.01	Rückerstattungen				3'200.00		
4631.01	Kantonsbeiträge				10'800.00		
545	Leistungen an Familien	550'000.00	441'000.00	550'000.00	440'000.00	369'277.10	304'221.00
	Nettoaufwand		109'000.00		110'000.00		65'056.10
5451	Kinderkrippen und Kinderhorte	500'000.00	401'000.00	480'000.00	384'000.00	339'156.50	279'457.40
3636.01	Beiträge an private Organisationen	500'000.00		480'000.00		339'156.50	
4260.01	Rückerstattungen		1'000.00				
4611.01	Entschädigungen Kanton		400'000.00		384'000.00		279'457.40
5458	Tageselternverein	50'000.00	40'000.00	70'000.00	56'000.00	30'120.60	24'763.60
3636.01	Beiträge an private Organisationen	50'000.00		70'000.00		30'120.60	
4611.01	Entschädigungen Kanton		40'000.00		56'000.00		24'763.60
57	Sozialhilfe und Asylwesen	3'576'100.00	20'200.00	3'583'400.00	9'200.00	3'460'731.20	45'277.45
	Nettoaufwand		3'555'900.00		3'574'200.00		3'415'453.75
573	Asylwesen	11'000.00		17'700.00		3'604.80	
	Nettoaufwand		11'000.00		17'700.00		3'604.80
5730	Asylwesen	11'000.00		17'700.00		3'604.80	
3120.01	Elektrizität, Wasser, Abwasser, Kehricht	1'000.00		3'000.00		867.60	
3120.02	Heizmaterial	4'000.00		6'000.00		585.00	
3134.01	Sachversicherungsprämien	900.00		800.00		783.65	
3144.01	Baulicher Unterhalt Hochbauten, Gebäude	4'900.00		7'800.00		1'179.55	
3910.01	Interne Verrechnung von Dienstleistungen (Personalaufwand)	200.00		100.00		189.00	

Erfolgsrechnung

		Budget 2024		Budget 2023		Rechnung 2022	
		Aufwand	Ertrag	Aufwand	Ertrag	Aufwand	Ertrag
579	Sozialhilfe	3'565'100.00	20'200.00	3'565'700.00	9'200.00	3'457'126.40	45'277.45
	Nettoaufwand		3'544'900.00		3'556'500.00		3'411'848.95
5790	Sozialhilfe	4'600.00		5'000.00		2'605.10	
3090.01	Aus- und Weiterbildung	1'600.00		2'000.00		409.10	
3102.01	Drucksachen, Publikationen, Inserate	1'500.00		1'500.00		1'196.00	
3130.08	Mitglieder- und Verbandsbeiträge	1'500.00		1'500.00		1'000.00	
5796	Regionaler Sozialdienst	381'000.00	20'200.00	404'500.00	9'200.00	410'324.95	45'277.45
3632.01	Betriebsbeiträge an Gemeindeverbände	381'000.00		404'500.00		410'324.95	
4612.01	Entschädigungen von Gemeinden + Gemeindeverbänden		20'200.00		9'200.00		45'277.45
5799	Lastenausgleich Sozialhilfe	3'179'500.00		3'156'200.00		3'044'196.35	
3611.01	Entschädigungen an Kanton	3'179'500.00		3'156'200.00		3'044'196.35	
6	Verkehr und Nachrichtenübermittlung	1'708'500.00	143'400.00	1'656'500.00	203'300.00	1'632'447.93	209'034.90
	Nettoaufwand		1'565'100.00		1'453'200.00		1'423'413.03
61	Strassenverkehr	1'115'500.00	143'400.00	1'032'500.00	150'700.00	1'037'512.53	151'479.90
	Nettoaufwand		972'100.00		881'800.00		886'032.63
615	Gemeindestrassen	1'097'000.00	134'200.00	1'012'800.00	141'600.00	1'012'014.28	141'100.25
	Nettoaufwand		962'800.00		871'200.00		870'914.03
6150	Gemeindestrassen	1'097'000.00	133'900.00	1'006'700.00	141'100.00	1'012'014.28	141'100.25
3010.01	Löhne Verwaltungs- und Betriebspersonal	409'200.00		388'800.00		382'945.95	
3010.09	Rückerstattungen (EO, KTG, UVG)					-2'121.95	
3040.01	Kinder- und Ausbildungszulagen	3'000.00		3'000.00		4'750.00	
3049.01	Kleiderentschädigungen	3'400.00		3'400.00		3'348.75	
3050.01	AG-Beiträge AHV, IV, EO, ALV, Verwaltungskosten	26'400.00		25'100.00		24'327.05	
3052.01	AG-Beiträge an Pensionskasse	31'600.00		29'100.00		29'278.80	
3053.01	AG-Beiträge an Unfallversicherung	8'500.00		8'100.00		7'475.25	
3054.01	AG-Beiträge an Familienausgleichskasse	6'100.00		5'800.00		5'654.30	
3055.01	AG-Beiträge an Krankentaggeldversicherung	2'000.00		1'500.00		1'315.40	
3090.01	Aus- und Weiterbildung	5'000.00		5'000.00		4'102.10	
3099.01	übriger Personalaufwand	2'000.00		2'000.00		11'284.00	
3100.01	Büromaterial	500.00		500.00			
3101.01	Betriebs- und Verbrauchsmaterial	18'000.00		18'000.00		12'804.00	
3101.02	Treibstoffe	30'000.00		28'000.00		27'524.35	

Erfolgsrechnung

		Budget 2024		Budget 2023		Rechnung 2022	
		Aufwand	Ertrag	Aufwand	Ertrag	Aufwand	Ertrag
3102.01	Drucksachen, Publikationen, Inserate	800.00		500.00		1'305.95	
3111.01	Anschaffungen Maschinen, Geräte, Fahrzeuge	19'500.00		5'000.00		34'245.75	
3111.02	Anschaffungen Signalisation Strassen	22'000.00		22'000.00			
3120.03	Elektrizität, öffentliche Beleuchtung	15'000.00		22'000.00		13'783.10	
3130.01	Telefon, Porti, Post- und Bankspesen	3'000.00		2'500.00		3'914.50	
3130.02	Dienstleistungen Dritter	800.00		800.00		146.60	
3132.01	Honorare externe Berater, Gutachter, Fachexperten	5'000.00		5'000.00		6'885.05	
3134.01	Sachversicherungsprämien	9'500.00		9'500.00		8'748.05	
3137.01	Steuern und Abgaben	7'500.00		7'500.00		7'351.15	
3141.01	Unterhalt Strassen / Verkehrswege	190'000.00		150'000.00		179'297.93	
3141.02	Unterhalt Strassenbeleuchtung	36'000.00		47'000.00		30'987.35	
3151.01	Unterhalt Maschinen, Geräte, Fahrzeuge	45'000.00		45'000.00		46'232.25	
3170.01	Spesenentschädigungen	500.00		700.00		195.80	
3199.03	Mehrwertsteuer, Vorsteuerminderungen	2'600.00		2'400.00		2'493.20	
3300.11	Planmässige Abschreibungen Strassen/Verkehrswege VV	94'900.00		87'100.00		87'906.60	
3300.31	Planmässige Abschreibungen übrige Tiefbauten VV	1'300.00		1'300.00		1'282.00	
3300.61	Planmässige Abschreibungen Mobilien VV	62'900.00		40'100.00		42'172.00	
3612.02	Interne Verrechnung von Dienstleistungen (Personalaufwand SF)	35'000.00		40'000.00		32'379.00	
4240.01	Benützungsgebühren und Dienstleistungen		8'700.00		10'300.00		9'414.05
4260.01	Rückerstattungen		1'600.00		1'100.00		1'464.00
4411.61	Gewinn auf Verkäufen von Mobilien						7'309.00
4612.02	Interne Verrechnung von Dienstleistungen (Personalaufwand SF)		41'000.00		45'600.00		41'045.00
4631.01	Kantonsbeiträge		6'300.00		8'200.00		5'944.70
4910.01	Interne Verrechnung von Dienstleistungen (Personalaufwand)		76'300.00		75'900.00		75'923.50
6155	Parkplätze		300.00	6'100.00	500.00		
3300.61	Planmässige Abschreibungen Mobilien VV			6'100.00			
4270.01	Parkbussen (Aufwandgebühr)		300.00		500.00		
619	Strassen, übriges	18'500.00	9'200.00	19'700.00	9'100.00	25'498.25	10'379.65
	Nettoaufwand		9'300.00		10'600.00		15'118.60
6191	Werkhof	18'500.00	9'200.00	19'700.00	9'100.00	25'498.25	10'379.65
3010.01	Löhne Verwaltungs- und Betriebspersonal	1'000.00		1'000.00		841.75	
3050.01	AG-Beiträge AHV, IV, EO, ALV, Verwaltungskosten	100.00		100.00		54.35	
3052.01	AG-Beiträge an Pensionskasse	100.00				70.80	
3053.01	AG-Beiträge an Unfallversicherung	100.00		100.00		16.45	

Erfolgsrechnung

		Budget 2024		Budget 2023		Rechnung 2022	
		Aufwand	Ertrag	Aufwand	Ertrag	Aufwand	Ertrag
3054.01	AG-Beiträge an Familienausgleichskasse	100.00		100.00		12.65	
3055.01	AG-Beiträge an Krankentaggeldversicherung	100.00		100.00		2.80	
3120.01	Elektrizität, Wasser, Abwasser, Kehricht	8'000.00		9'000.00		5'621.80	
3134.01	Sachversicherungsprämien	900.00		900.00		814.05	
3144.01	Baulicher Unterhalt Hochbauten, Gebäude	4'800.00		7'300.00		16'622.60	
3300.41	Planmässige Abschreibungen Hochbauten VV	3'300.00		1'100.00		1'133.00	
3910.01	Interne Verrechnung von Dienstleistungen (Personalaufwand)					308.00	
4260.01	Rückerstattungen						1'350.55
4470.01	Miet- und Pachtzinse Liegenschaften VV		9'200.00		9'100.00		9'029.10
62	Öffentlicher Verkehr	593'000.00		624'000.00	52'600.00	594'935.40	57'555.00
	Nettoaufwand		593'000.00		571'400.00		537'380.40
622	Regionalverkehr	9'400.00		9'000.00		19'445.40	
	Nettoaufwand		9'400.00		9'000.00		19'445.40
6220	Regionalverkehr	9'400.00		9'000.00		19'445.40	
3130.02	Dienstleistungen Dritter	6'100.00		6'600.00		5'658.80	
3170.01	Spesenentschädigungen	3'300.00		2'400.00		13'786.60	
629	Öffentlicher Verkehr	583'600.00		615'000.00	52'600.00	575'490.00	57'555.00
	Nettoaufwand		583'600.00		562'400.00		517'935.00
6290	Öffentlicher Verkehr			56'000.00	52'600.00	56'000.00	57'555.00
3130.02	Dienstleistungen Dritter			56'000.00		56'000.00	
4250.01	Verkäufserlöse				52'600.00		57'555.00
6291	Gemeindeanteil Öffentlicher Verkehr	583'600.00		559'000.00		519'490.00	
3631.01	Beiträge an Kanton	583'600.00		559'000.00		519'490.00	
7	Umweltschutz und Raumordnung	4'197'400.00	3'880'300.00	3'988'800.00	3'691'600.00	3'729'076.02	3'518'768.37
	Nettoaufwand		317'100.00		297'200.00		210'307.65
71	Wasserversorgung	1'365'000.00	1'365'000.00	1'276'100.00	1'276'100.00	1'249'246.90	1'249'246.90
710	Wasserversorgung	1'365'000.00	1'365'000.00	1'276'100.00	1'276'100.00	1'249'246.90	1'249'246.90
7101	Wasserversorgung [Gemeindebetrieb]	1'365'000.00	1'365'000.00	1'276'100.00	1'276'100.00	1'249'246.90	1'249'246.90
3000.21	Löhne, Entschädigungen, Tag- und Sitzungsgelder	3'000.00		3'000.00		2'131.25	

Erfolgsrechnung

		Budget 2024		Budget 2023		Rechnung 2022	
		Aufwand	Ertrag	Aufwand	Ertrag	Aufwand	Ertrag
3010.21	Löhne Verwaltungs- und Betriebspersonal	19'000.00		19'000.00		17'821.10	
3049.21	Kleiderentschädigungen	600.00		600.00		1'271.85	
3050.21	AG-Beiträge AHV, IV, EO, ALV, Verwaltungskosten	800.00		800.00		678.75	
3053.21	AG-Beiträge an Unfallversicherung	200.00		200.00		179.05	
3054.21	AG-Beiträge an Familienausgleichskasse	200.00		100.00		157.85	
3055.21	AG-Beiträge an Krankentaggeldversicherung	100.00		100.00		56.75	
3090.21	Aus- und Weiterbildung	2'500.00		2'500.00		310.00	
3100.21	Büromaterial	1'000.00		1'000.00		397.50	
3101.21	Betriebs- und Verbrauchsmaterial	7'000.00		7'000.00		2'940.85	
3103.21	Plannachführungen	11'000.00		11'000.00		9'387.10	
3111.21	Anschaffungen Maschinen, Geräte, Fahrzeuge	60'000.00		51'000.00		23'260.30	
3120.21	Elektrizität, Wasser, Abwasser, Kehricht	60'000.00		60'000.00		35'381.25	
3130.21	Telefon, Porti, Post- und Bankspesen	5'000.00		5'000.00		3'196.10	
3130.24	Mitglieder- und Verbandsbeiträge	300.00		300.00		80.00	
3132.21	Honorare externe Berater, Gutachter, Fachexperten	12'000.00		18'000.00		6'959.80	
3134.21	Sachversicherungsprämien	2'500.00		2'400.00		2'297.25	
3137.21	Steuern und Abgaben	500.00		500.00		483.30	
3143.21	Unterhalt übrige Tiefbauten (Werterhalt)	100'000.00		122'000.00		71'969.35	
3151.21	Unterhalt Maschinen, Geräte, Fahrzeuge	48'000.00		46'000.00		47'897.35	
3170.21	Spesenentschädigungen	1'500.00		1'500.00		1'015.50	
3180.21	Wertberichtigungen auf Forderungen	1'900.00		600.00		594.40	
3181.21	Tatsächliche Forderungsverluste	500.00		400.00		-2.23	
3199.21	Mehrwertsteuer; Vorsteuerminderungen	1'000.00		1'400.00		1'102.40	
3300.31	Planmässige Abschreibungen übrige Tiefbauten VV	46'200.00		44'200.00		43'416.60	
3300.61	Planmässige Abschreibungen Mobilien VV	13'000.00		13'000.00		12'960.85	
3300.91	Planmässige Abschreibungen übrige Sachanlagen VV	15'000.00					
3300.92	Abschreibungen bestehendes VV (31.12.2015)	253'000.00		253'000.00		253'000.00	
3409.21	Interne Verrechnung von kalk. Zinsen (SF)	35'400.00		13'700.00		12'647.30	
3510.11	Einlagen in Spezialfinanzierungen EK	350'200.00		350'600.00		305'700.00	
3510.51	Einlage Anschlussgebühren	118'000.00		100'000.00		144'674.95	
3611.21	Entschädigungen an Kanton	71'000.00		21'000.00		20'572.55	
3612.21	Entschädigungen an Gemeinden + Gemeindeverbände	35'000.00		35'000.00		34'769.95	
3612.22	Interne Verrechnung von Dienstleistungen (Personalaufwand SF)	86'400.00		88'000.00		84'990.00	
3612.24	Interne Verrechnung von Miet- und Pachtzinsen (SF)	3'200.00		3'200.00		3'120.00	
4210.21	Gebühren für Amtshandlungen		1'500.00		1'500.00		2'092.85
4240.21	Benützungsggebühren		790'000.00		780'000.00		788'662.10
4240.51	Anschlussgebühren		118'000.00		100'000.00		144'674.95
4260.21	Rückerstattungen		8'000.00		10'000.00		4'439.55
4510.11	Entnahmen aus SF des EK		327'200.00		310'200.00		309'377.45

Erfolgsrechnung

		Budget 2024		Budget 2023		Rechnung 2022	
		Aufwand	Ertrag	Aufwand	Ertrag	Aufwand	Ertrag
9010.21	Abschluss SF und Fonds im EK, Ertragsüberschuss					103'827.88	
9011.21	Abschluss SF und Fonds im EK, Aufwandüberschuss		120'300.00		74'400.00		
72	Abwasserentsorgung	1'806'900.00	1'806'900.00	1'691'500.00	1'691'500.00	1'602'404.05	1'602'404.05
720	Abwasserentsorgung	1'806'900.00	1'806'900.00	1'691'500.00	1'691'500.00	1'602'404.05	1'602'404.05
7201	Abwasserentsorgung [Gemeindebetrieb]	1'806'900.00	1'806'900.00	1'691'500.00	1'691'500.00	1'602'404.05	1'602'404.05
3000.21	Löhne, Entschädigungen, Tag- und Sitzungsgelder	2'200.00		2'500.00		2'131.25	
3050.21	AG-Beiträge AHV, IV, EO, ALV, Verwaltungskosten	100.00		100.00		66.75	
3053.21	AG-Beiträge an Unfallversicherung	100.00		100.00		20.85	
3054.21	AG-Beiträge an Familienausgleichskasse	100.00		100.00		15.60	
3055.21	AG-Beiträge an Krankentaggeldversicherung	100.00		100.00		2.70	
3090.21	Aus- und Weiterbildung	800.00		800.00		680.35	
3103.21	Plannachführungen	15'000.00		30'000.00		5'551.90	
3120.21	Elektrizität, Wasser, Abwasser, Kehricht	1'800.00		1'500.00		1'639.35	
3130.21	Telefon, Porti, Post- und Bankspesen	500.00		500.00		586.70	
3130.24	Mitglieder- und Verbandsbeiträge	600.00		600.00		600.00	
3132.21	Honorare externe Berater, Gutachter, Fachexperten	30'000.00		30'000.00		7'852.50	
3143.21	Unterhalt übrige Tiefbauten (Werterhalt)	92'000.00		65'000.00		10'465.50	
3143.22	Reparaturen und Kontrolle Schächte	35'000.00		30'000.00		9'022.60	
3143.23	Kanalspülungen Schmutz- + Mischwasser	8'000.00		8'000.00		6'294.15	
3143.24	Kanalspülungen/Kalkfräsen Meteor-Strassenentwässerung	60'000.00		50'000.00		20'051.65	
3143.25	Entleerung Schlamm-sammler	35'000.00		40'000.00		32'379.00	
3143.26	Kontrolle Sonderbauwerke	7'500.00		7'500.00		5'191.95	
3170.21	Spesenentschädigungen	100.00		100.00		25.25	
3180.21	Wertberichtigungen auf Forderungen	1'000.00		1'000.00		-375.25	
3181.21	Tatsächliche Forderungsverluste	300.00		300.00		-23.70	
3300.31	Planmässige Abschreibungen übrige Tiefbauten VV	49'900.00		47'300.00		47'331.10	
3300.91	Planmässige Abschreibungen übrige Sachanlagen VV	2'900.00		4'000.00			
3510.11	Einlagen in Spezialfinanzierungen EK	714'500.00		719'900.00		591'890.00	
3510.51	Einlage Anschlussgebühren	117'100.00		82'000.00		172'710.00	
3612.21	Entschädigungen an Gemeinden + Gemeindeverbände	4'000.00		4'000.00		4'466.90	
3612.22	Interne Verrechnung von Dienstleistungen (Personalaufwand SF)	59'600.00		58'400.00		59'140.00	
3632.21	Beitrag an Verband ARA Sensetal	529'300.00		472'700.00		427'487.95	
3660.21	Planmässige Abschreibungen Investitionsbeiträge	39'400.00		35'000.00		28'272.55	
4240.21	Benützungsgebühren		1'323'700.00		1'308'000.00		1'309'180.75
4240.51	Anschlussgebühren		117'100.00		82'000.00		172'710.00
4409.21	Interne Verrechnung von kalk. Zinsen (SF)		41'000.00		13'100.00		12'530.65

Erfolgsrechnung

		Budget 2024		Budget 2023		Rechnung 2022	
		Aufwand	Ertrag	Aufwand	Ertrag	Aufwand	Ertrag
4510.11	Entnahmen aus SF des EK		92'200.00		86'300.00		75'603.65
4612.22	Interne Verrechnung von Dienstleistungen (Sachaufwand SF)		35'000.00		40'000.00		32'379.00
9010.21	Abschluss SF und Fonds im EK, Ertragsüberschuss					168'926.45	
9011.21	Abschluss SF und Fonds im EK, Aufwandüberschuss		197'900.00		162'100.00		
73	Abfall	594'600.00	594'600.00	590'700.00	590'700.00	556'160.87	556'160.87
730	Abfall	594'600.00	594'600.00	590'700.00	590'700.00	556'160.87	556'160.87
7300	Tierkörperbeseitigung	32'500.00	32'500.00	32'500.00	32'500.00	31'884.05	31'884.05
3635.01	Beiträge an private Unternehmungen	32'500.00		32'500.00		31'884.05	
4260.01	Rückerstattungen		3'500.00		3'700.00		3'525.10
4612.02	Interne Verrechnung von Dienstleistungen (Personalaufwand SF)		24'000.00		23'800.00		23'358.95
4910.01	Interne Verrechnung von Dienstleistungen (Personalaufwand)		5'000.00		5'000.00		5'000.00
7301	Abfall [Gemeindebetrieb]	562'100.00	562'100.00	558'200.00	558'200.00	524'276.82	524'276.82
3000.21	Löhne, Entschädigungen, Tag- und Sitzungsgelder	1'500.00		1'500.00		1'343.75	
3050.21	AG-Beiträge AHV, IV, EO, ALV, Verwaltungskosten	100.00		100.00		42.05	
3053.21	AG-Beiträge an Unfallversicherung	100.00		100.00		13.15	
3054.21	AG-Beiträge an Familienausgleichskasse	100.00		100.00		9.55	
3055.21	AG-Beiträge an Krankentaggeldversicherung	100.00		100.00		1.65	
3090.21	Aus- und Weiterbildung	1'000.00		1'000.00		58.00	
3111.21	Anschaffungen Maschinen, Geräte, Fahrzeuge	18'000.00		15'000.00		13'410.40	
3130.21	Telefon, Porti, Post- und Bankspesen	500.00		500.00		215.00	
3130.22	Abfuhrkosten (inkl. Kehrrietsäcke)	255'000.00		270'000.00		246'364.90	
3130.23	Sonderabfuhrkosten	180'000.00		200'000.00		179'460.95	
3170.21	Spesenentschädigungen	100.00		100.00		16.70	
3180.21	Wertberichtigungen auf Forderungen	100.00		100.00		-89.60	
3181.21	Tatsächliche Forderungsverluste	200.00		200.00		161.05	
3612.22	Interne Verrechnung von Dienstleistungen (Personalaufwand SF)	41'000.00		45'600.00		41'045.00	
3612.23	Interne Verrechnung von Dienstleistungen (Sachaufwand SF)	24'000.00		23'800.00		23'358.95	
4240.21	Benützungsgebühren		277'400.00		281'100.00		256'492.25
4240.22	Grundgebühren		243'900.00		240'300.00		235'010.65
4260.21	Rückerstattungen		28'000.00		26'000.00		28'694.02
4409.21	Interne Verrechnung von kalk. Zinsen (SF)		2'400.00		800.00		764.25

Erfolgsrechnung

		Budget 2024		Budget 2023		Rechnung 2022	
		Aufwand	Ertrag	Aufwand	Ertrag	Aufwand	Ertrag
4612.21	Interne Verrechnung von Dienstleistungen (Personalaufwand SF)		1'400.00		1'400.00		1'380.00
4632.21	Beiträge von Gemeinden und Gemeindeverbänden		9'000.00		3'000.00		1'935.65
9010.21	Abschluss SF und Fonds im EK, Ertragsüberschuss	40'300.00				18'865.32	
9011.21	Abschluss SF und Fonds im EK, Aufwandüberschuss				5'600.00		
74	Verbauungen	58'600.00	10'400.00	93'800.00	17'800.00	50'640.60	10'952.00
	Nettoaufwand		48'200.00		76'000.00		39'688.60
741	Gewässerverbauungen	51'100.00	10'400.00	85'800.00	17'800.00	50'640.60	10'952.00
	Nettoaufwand		40'700.00		68'000.00		39'688.60
7410	Gewässerverbauungen	51'100.00	10'400.00	85'800.00	17'800.00	50'640.60	10'952.00
3010.01	Löhne Verwaltungs- und Betriebspersonal	500.00		500.00			
3142.01	Unterhalt Wasserbau	20'000.00		51'000.00		20'046.95	
3300.21	Planmässige Abschreibungen Wasserbau VV	2'100.00		4'100.00		2'086.15	
3910.01	Interne Verrechnung von Dienstleistungen (Personalaufwand)	28'500.00		30'200.00		28'507.50	
4631.01	Kantonsbeiträge		10'400.00		17'800.00		10'952.00
745	Naturgefahren	7'500.00		8'000.00			
	Nettoaufwand		7'500.00		8'000.00		
7450	Naturgefahren	7'500.00		8'000.00			
3134.02	Einsatzkostenversicherung	7'500.00		8'000.00			
75	Arten- und Landschaftsschutz	1'000.00		1'000.00			
	Nettoaufwand		1'000.00		1'000.00		
750	Arten- und Landschaftsschutz	1'000.00		1'000.00			
	Nettoaufwand		1'000.00		1'000.00		
7500	Arten- und Landschaftsschutz	1'000.00		1'000.00			
3130.02	Dienstleistungen Dritter	1'000.00		1'000.00			
76	Bekämpfung von Umweltverschmutzung	1'700.00		1'700.00		1'656.00	
	Nettoaufwand		1'700.00		1'700.00		1'656.00
769	Bekämpfung von Umweltverschmutzung	1'700.00		1'700.00		1'656.00	
	Nettoaufwand		1'700.00		1'700.00		1'656.00

Erfolgsrechnung

		Budget 2024		Budget 2023		Rechnung 2022	
		Aufwand	Ertrag	Aufwand	Ertrag	Aufwand	Ertrag
7690	Bekämpfung von Umweltverschmutz.	1'700.00		1'700.00		1'656.00	
3634.01	Beiträge an öffentliche Unternehmungen	1'700.00		1'700.00		1'656.00	
77	Übriger Umweltschutz	159'900.00	16'400.00	190'000.00	15'100.00	155'207.35	18'036.40
	Nettoaufwand		143'500.00		174'900.00		137'170.95
771	Friedhof und Bestattung	134'200.00	5'300.00	166'000.00	5'300.00	134'148.45	6'708.60
	Nettoaufwand		128'900.00		160'700.00		127'439.85
7710	Friedhof und Bestattung allgemein	134'200.00	5'300.00	166'000.00	5'300.00	134'148.45	6'708.60
3010.01	Löhne Verwaltungs- und Betriebspersonal	2'300.00		2'300.00		2'156.25	
3040.01	Kinder- und Ausbildungszulagen			100.00			
3053.01	AG-Beiträge an Unfallversicherung	100.00		100.00		15.05	
3055.01	AG-Beiträge an Krankentaggeldversicherung	100.00		100.00		7.40	
3101.01	Betriebs- und Verbrauchsmaterial	500.00		500.00			
3111.01	Anschaffungen Maschinen, Geräte, Fahrzeuge	500.00		500.00			
3120.01	Elektrizität, Wasser, Abwasser, Kehricht	12'000.00		12'000.00		14'121.25	
3130.02	Dienstleistungen Dritter	17'000.00		17'000.00		10'433.60	
3134.01	Sachversicherungsprämien	600.00		500.00		512.75	
3140.01	Unterhalt an Grundstücken	87'200.00		108'200.00		84'904.05	
3144.01	Baulicher Unterhalt Hochbauten, Gebäude	12'500.00		22'000.00		20'600.10	
3300.31	Planmässige Abschreibungen übrige Tiefbauten VV	1'400.00		1'400.00		1'398.00	
3300.41	Planmässige Abschreibungen Hochbauten VV			1'300.00			
4240.02	Friedhof- + Bestattungsgebühren		1'000.00		1'000.00		200.00
4260.01	Rückerstattungen		2'500.00		2'500.00		4'708.60
4470.01	Miet- und Pachtzinse Liegenschaften VV		1'800.00		1'800.00		1'800.00
779	Umweltschutz	25'700.00	11'100.00	24'000.00	9'800.00	21'058.90	11'327.80
	Nettoaufwand		14'600.00		14'200.00		9'731.10
7791	Öffentliche Toilettenanlagen	14'600.00		14'200.00		12'036.15	2'305.05
3010.01	Löhne Verwaltungs- und Betriebspersonal	9'000.00		9'000.00		8'787.15	
3053.01	AG-Beiträge an Unfallversicherung	100.00		100.00		61.10	
3101.01	Betriebs- und Verbrauchsmaterial	1'000.00		1'000.00		342.10	
3120.01	Elektrizität, Wasser, Abwasser, Kehricht	500.00		500.00		-154.45	
3144.01	Baulicher Unterhalt Hochbauten, Gebäude	4'000.00		3'600.00		3'000.25	
4260.01	Rückerstattungen						2'305.05
7792	Hundetoiletten	11'100.00	11'100.00	9'800.00	9'800.00	9'022.75	9'022.75

Erfolgsrechnung

		Budget 2024		Budget 2023		Rechnung 2022	
		Aufwand	Ertrag	Aufwand	Ertrag	Aufwand	Ertrag
3101.01	Betriebs- und Verbrauchsmaterial	2'500.00		1'700.00		2'950.20	
3111.01	Anschaffungen Maschinen, Geräte, Fahrzeuge	4'000.00		3'500.00		1'646.55	
3170.01	Spesenentschädigungen	200.00		200.00		150.00	
3910.01	Interne Verrechnung von Dienstleistungen (Personalaufwand)	4'400.00		4'400.00		4'276.00	
4910.02	Interne Verrechnung von Dienstleistungen (Sachaufwand)		11'100.00		9'800.00		9'022.75
79	Raumordnung	209'700.00	87'000.00	144'000.00	100'400.00	113'760.25	81'968.15
	Nettoaufwand		122'700.00		43'600.00		31'792.10
790	Raumordnung	209'700.00	87'000.00	144'000.00	100'400.00	113'760.25	81'968.15
	Nettoaufwand		122'700.00		43'600.00		31'792.10
7900	Raumordnung allgemein	185'800.00	87'000.00	120'500.00	100'400.00	90'741.85	81'968.15
3130.02	Dienstleistungen Dritter	60'000.00		64'000.00		23'748.70	
3130.08	Mitglieder- und Verbandsbeiträge	600.00		600.00			
3320.01	planm. Abschreibungen immat. Anlagen	73'200.00		7'900.00		5'025.00	
3893.01	Einlagen in Vorfinanzierungen des EK	52'000.00		48'000.00		61'968.15	
4260.01	Rückerstattungen		35'000.00		52'400.00		20'000.00
4309.01	Mehrwertabschöpfungen		52'000.00		48'000.00		61'968.15
7907	Regionalkonferenzen	23'900.00		23'500.00		23'018.40	
3634.01	Beiträge an öffentliche Unternehmungen	23'900.00		23'500.00		23'018.40	
8	Volkswirtschaft	26'400.00	234'800.00	14'300.00	237'400.00	34'766.70	226'975.35
	Nettoertrag	208'400.00		223'100.00		192'208.65	
81	Landwirtschaft	17'000.00	500.00	12'800.00	700.00	34'766.70	
	Nettoaufwand		16'500.00		12'100.00		34'766.70
813	Produktionsverbesserungen Vieh	10'800.00	500.00	6'000.00	700.00	30'626.25	
	Nettoaufwand		10'300.00		5'300.00		30'626.25
8130	Landw. Produktionsverbesserungen Vieh	10'800.00	500.00	6'000.00	700.00	30'626.25	
3134.01	Sachversicherungsprämien	100.00		100.00		32.35	
3140.01	Unterhalt an Grundstücken	7'800.00		2'900.00		28'978.30	
3161.02	Mieten, Benützungskosten Anlagen	2'200.00		2'200.00		1'104.60	
3910.01	Interne Verrechnung von Dienstleistungen (Personalaufwand)	700.00		800.00		511.00	
4472.01	Vergütung für Benützungen Liegenschaften VV		500.00		700.00		

Erfolgsrechnung

		Budget 2024		Budget 2023		Rechnung 2022	
		Aufwand	Ertrag	Aufwand	Ertrag	Aufwand	Ertrag
814	Produktionsverbesserungen Pflanzen	6'200.00		6'800.00		4'140.45	
	Nettoaufwand		6'200.00		6'800.00		4'140.45
8140	Landw.Produktionsverbesserungen Pflanzen	6'200.00		6'800.00		4'140.45	
3010.01	Löhne Verwaltungs- und Betriebspersonal	5'500.00		6'000.00		3'819.60	
3053.01	AG-Beiträge an Unfallversicherung	100.00		100.00		9.80	
3130.01	Telefon, Porti, Post- und Bankspesen	100.00		100.00		21.00	
3134.01	Sachversicherungsprämien	100.00		100.00		35.85	
3170.01	Spesenentschädigungen	400.00		500.00		254.20	
84	Tourismus	9'400.00		1'500.00			
	Nettoaufwand		9'400.00		1'500.00		
840	Tourismus	9'400.00		1'500.00			
	Nettoaufwand		9'400.00		1'500.00		
8406	Regionaler Tourismus	9'400.00		1'500.00			
3130.08	Mitglieder- und Verbandsbeiträge			1'500.00			
3634.01	Beiträge an öffentliche Unternehmungen	9'400.00					
87	Brennstoffe und Energie		234'300.00		236'700.00		226'975.35
	Nettoertrag	234'300.00		236'700.00		226'975.35	
871	Elektrizität		234'300.00		236'700.00		226'975.35
	Nettoertrag	234'300.00		236'700.00		226'975.35	
8710	Elektrizität allgemein		234'300.00		236'700.00		226'975.35
4120.01	Konzessionen		234'300.00		236'700.00		226'975.35
9	Finanzen und Steuern	2'094'900.00	15'932'600.00	1'892'000.00	15'610'500.00	2'924'395.69	15'730'097.26
	Nettoertrag	13'837'700.00		13'718'500.00		12'805'701.57	
91	Steuern	112'200.00	14'813'500.00	122'600.00	14'494'400.00	116'791.85	14'687'875.04
	Nettoertrag	14'701'300.00		14'371'800.00		14'571'083.19	
910	Steuern	112'200.00	14'813'500.00	122'600.00	14'494'400.00	116'791.85	14'687'875.04
	Nettoertrag	14'701'300.00		14'371'800.00		14'571'083.19	
9100	Allgemeine Gemeindesteuern	91'600.00	13'223'900.00	102'200.00	12'978'300.00	97'155.50	13'052'017.04

Erfolgsrechnung

		Budget 2024		Budget 2023		Rechnung 2022	
		Aufwand	Ertrag	Aufwand	Ertrag	Aufwand	Ertrag
3181.02	Forderungsverluste allgemeine Gemeindesteuern	91'600.00		102'200.00		97'155.50	
4000.01	Einkommenssteuern NP		9'750'000.00		9'550'000.00		9'316'103.55
4000.21	Nachsteuern und Bussen Einkommenssteuern NP		15'300.00		25'900.00		18'560.90
4000.41	Aktive Steuerauscheidungen Einkommen NP		264'500.00		226'900.00		181'740.35
4000.51	Passive Steuerauscheidungen Einkommen NP		-244'200.00		-247'000.00		-233'810.45
4000.61	Pauschale Steueranrechnungen NP		-2'900.00		-2'700.00		-1'732.20
4001.01	Vermögenssteuern NP		874'000.00		828'000.00		849'623.40
4002.01	Quellensteuern		265'700.00		256'400.00		333'327.20
4002.11	Quellensteuern ausserhalb der Ertragsabrechnung		2'400.00		3'100.00		2'630.60
4010.01	Gewinnsteuern JP		2'245'000.00		2'250'000.00		2'494'135.75
4010.41	Aktive Steuerauscheidungen Gewinnsteuern JP		99'000.00		128'700.00		226'034.80
4010.51	Passive Steuerauscheidungen Gewinnsteuern JP		-73'000.00		-71'500.00		-146'351.20
4010.61	Pauschale Steueranrechnungen JP		-3'300.00		-6'500.00		-8'129.50
4011.01	Kapitalsteuern JP		10'000.00		11'000.00		7'239.35
4029.01	Eingang abgeschriebene Steuern		21'400.00		26'000.00		12'644.49
9101	Sondersteuern	3'800.00	483'200.00	5'100.00	423'300.00	4'716.25	555'335.35
3181.03	Forderungsverluste Sondersteuern	3'800.00		5'100.00		4'716.25	
4000.81	Lotteriegewinnsteuern						70.00
4022.01	Grundstückgewinnsteuern		208'800.00		178'100.00		307'177.70
4022.11	Sonderveranlagungen		274'100.00		245'100.00		242'159.00
4029.01	Eingang abgeschriebene Steuern		300.00		100.00		5'928.65
9102	Liegenschaftssteuern	400.00	1'084'000.00	200.00	1'070'200.00	417.35	1'057'998.13
3181.01	Tatsächliche Forderungsverluste	400.00		200.00		417.35	
4021.01	Liegenschaftssteuern		1'084'000.00		1'070'200.00		1'057'998.13
9103	Hundetaxe	16'400.00	22'400.00	15'100.00	22'600.00	14'502.75	22'524.52
3181.01	Tatsächliche Forderungsverluste	300.00		300.00		480.00	
3910.01	Interne Verrechnung von Dienstleistungen (Personalaufwand)	5'000.00		5'000.00		5'000.00	
3910.02	Interne Verrechnung von Dienstleistungen (Sachaufwand)	11'100.00		9'800.00		9'022.75	
4033.01	Hundesteuer		22'400.00		22'600.00		22'524.52
93	Finanz- und Lastenausgleich	1'046'000.00	133'500.00	1'093'400.00	73'400.00	1'193'165.00	71'960.60
	Nettoaufwand		912'500.00		1'020'000.00		1'121'204.40
930	Finanz- und Lastenausgleich	1'046'000.00	133'500.00	1'093'400.00	73'400.00	1'193'165.00	71'960.60
	Nettoaufwand		912'500.00		1'020'000.00		1'121'204.40

Erfolgsrechnung

		Budget 2024		Budget 2023		Rechnung 2022	
		Aufwand	Ertrag	Aufwand	Ertrag	Aufwand	Ertrag
9300	Finanz- und Lastenausgleich	1'046'000.00	133'500.00	1'093'400.00	73'400.00	1'193'165.00	71'960.60
3621.61	Lastenausgleich neue Aufgabenteilung	1'046'000.00		1'041'500.00		1'041'765.00	
3622.71	Disparitätenabbau Gemeinden			51'900.00		151'400.00	
4612.03	Interne Verrechnung von Dienstleistungen (Sachaufwand SF)		600.00		600.00		570.90
4621.62	soziodemografischer Zuschuss		70'900.00		71'100.00		69'677.00
4622.71	Disparitätenabbau Gemeinden		60'300.00				
4910.02	Interne Verrechnung von Dienstleistungen (Sachaufwand)		1'700.00		1'700.00		1'712.70
95	Ertragsanteile, übrige		202'500.00		181'000.00		209'810.75
	Nettoertrag	202'500.00		181'000.00		209'810.75	
950	Ertragsanteile, übrige		202'500.00		181'000.00		209'810.75
	Nettoertrag	202'500.00		181'000.00		209'810.75	
9500	Ertragsanteile, übrige		202'500.00		181'000.00		209'810.75
4024.01	Erbschafts- und Schenkungssteuern		21'200.00		30'100.00		42'100.30
4600.01	Anteil an Bundeserträgen		181'300.00		150'900.00		167'710.45
96	Vermögens- und Schuldenverwaltung	822'800.00	560'000.00	562'100.00	433'100.00	545'388.65	540'901.02
	Nettoaufwand		262'800.00		129'000.00		4'487.63
961	Zinsen	425'600.00	234'500.00	139'400.00	110'400.00	111'010.95	100'337.47
	Nettoaufwand		191'100.00		29'000.00		10'673.48
9610	Zinsen	425'600.00	234'500.00	139'400.00	110'400.00	111'010.95	100'337.47
3181.04	Abschreibungen (Verzugszins)	2'900.00		2'700.00		1'818.45	
3400.01	Verzinsung laufende Verbindlichkeiten	200.00		2'200.00		3'919.55	
3406.01	Verzinsung langfristige Finanzverbindlichkeiten	278'600.00		85'000.00		60'088.90	
3409.01	übrige Passivzinsen Legate	83'200.00		25'400.00		24'471.95	
3409.02	Interne Verrechnung von kalk. Zinsen (SF)	50'400.00		16'300.00		15'728.70	
3499.01	Vergütungszinsen (Steuern)	10'300.00		7'800.00		4'983.40	
4401.01	Zinsen, Forderungen und Kontokorrente		900.00		500.00		214.44
4401.02	Verzugszinsen (Steuern)		58'200.00		52'200.00		45'543.75
4402.01	Zinsen kurzfristige Finanzanlagen		8'000.00		400.00		2'364.28
4409.02	Interne Verrechnung von kalk. Zinsen (SF)		44'300.00		21'700.00		19'125.35
4420.01	Dividenden		3'200.00		2'600.00		2'580.00
4450.01	Erträge aus Darlehen VV		100.00		100.00		34.15
4940.01	Interne Verrechnung von kalk. Zinsen		119'800.00		32'900.00		30'475.50

Erfolgsrechnung

		Budget 2024		Budget 2023		Rechnung 2022	
		Aufwand	Ertrag	Aufwand	Ertrag	Aufwand	Ertrag
962	Emmissionskosten	6'500.00		6'600.00		360.55	
	Nettoaufwand		6'500.00		6'600.00		360.55
9620	Emmissionskosten	6'500.00		6'600.00		360.55	
3420.01	Kapitalbeschaffung und -verwaltung	6'500.00		6'600.00		360.55	
963	Liegenschaften des Finanzvermögens	388'500.00	321'800.00	400'600.00	321'800.00	377'168.10	434'636.95
	Nettoaufwand		66'700.00		78'800.00		
	Nettoertrag					57'468.85	
9630	Liegenschaften des Finanzvermögens	388'500.00	321'800.00	400'600.00	321'800.00	377'168.10	434'636.95
3010.01	Löhne Verwaltungs- und Betriebspersonal	2'800.00		3'000.00		2'544.30	
3053.01	AG-Beiträge an Unfallversicherung	100.00		100.00		17.75	
3055.01	AG-Beiträge an Krankentaggeldversicherung	100.00		100.00		4.25	
3160.01	Miet- und Pachtzinse	400.00		900.00		900.00	
3430.01	Baulicher Unterhalt Liegenschaften FV	163'600.00		183'700.00		99'766.35	
3431.01	Nicht baulicher Unterhalt Liegenschaften FV	6'500.00		12'100.00		3'915.25	
3439.01	Elektrizität, Wasser, Abwasser, Kehricht	25'000.00		32'000.00		21'243.55	
3439.02	Heizmaterial	27'000.00		52'000.00		22'942.10	
3439.03	Betriebs- und Verbrauchsmaterial	500.00		500.00		16.00	
3439.04	Sachversicherungsprämien	6'700.00		5'800.00		5'300.55	
3441.01	Wertberichtigung Sachanlagen FV					117'804.00	
3893.01	Einlagen in Vorfinanzierungen des EK	73'000.00		71'400.00		67'105.05	
3910.01	Interne Verrechnung von Dienstleistungen (Personalaufwand)	18'700.00		18'700.00		16'509.00	
3940.01	Interne Verrechnung von kalk. Zinsen	64'100.00		20'300.00		19'099.95	
4260.01	Rückerstattungen		2'800.00		1'900.00		33'702.30
4411.01	Gewinn auf Verkäufen von Grundstücken FV		5'400.00		5'400.00		5'400.00
4430.01	Miet- und Pachtzinse Liegenschaften FV		240'600.00		238'100.00		219'460.45
4443.01	Wertberichtigungen Liegenschaften						37'380.00
4893.01	Entnahmen aus Vorfinanzierungen des EK		73'000.00		76'400.00		69'114.20
4896.01	Entnahmen aus Neubewertungsreserven						69'580.00
969	Finanzvermögen	2'200.00	3'700.00	15'500.00	900.00	56'849.05	5'926.60
	Nettoaufwand				14'600.00		50'922.45
	Nettoertrag	1'500.00					
9690	Finanzvermögen	2'200.00	3'700.00	15'500.00	900.00	56'849.05	5'926.60
3180.01	Wertberichtigungen auf Forderungen	2'000.00		15'400.00		56'289.95	
3440.01	Wertberichtigungen Finanzanlagen FV			100.00			

Erfolgsrechnung

		Budget 2024		Budget 2023		Rechnung 2022	
		Aufwand	Ertrag	Aufwand	Ertrag	Aufwand	Ertrag
3499.02	übriger Finanzaufwand	200.00				559.10	
4440.01	Wertberichtigungen Anlagen FV		3'700.00		900.00		5'926.60
97	Rückverteilungen		2'300.00		2'100.00		2'460.50
	Nettoertrag	2'300.00		2'100.00		2'460.50	
971	Rückverteilungen aus CO2-Abgabe		2'300.00		2'100.00		2'460.50
	Nettoertrag	2'300.00		2'100.00		2'460.50	
9710	Rückverteilung aus CO2-Abgabe		2'300.00		2'100.00		2'460.50
4699.11	Rückverteilung CO2-Abgabe		2'300.00		2'100.00		2'460.50
99	Nicht aufgeteilte Posten	113'900.00	220'800.00	113'900.00	426'500.00	1'069'050.19	217'089.35
	Nettoaufwand						851'960.84
	Nettoertrag	106'900.00		312'600.00			
990	Nicht aufgeteilte Posten	113'900.00		113'900.00		1'069'050.19	
	Nettoaufwand		113'900.00		113'900.00		1'069'050.19
9900	Nicht aufgeteilte Posten					955'206.19	
3893.01	Einlagen in Vorfinanzierungen des EK					955'206.19	
9901	Abschreibungen bestehendes Verwaltungs-	113'900.00		113'900.00		113'844.00	
3300.92	Abschreibungen bestehendes VV (31.12.2015)	113'900.00		113'900.00		113'844.00	
995	Neutrale Aufwendungen und Erträge		217'100.00		217'100.00		217'089.35
	Nettoertrag	217'100.00		217'100.00		217'089.35	
9950	Neutrale Aufwendungen und Erträge		217'100.00		217'100.00		217'089.35
4896.01	Entnahmen aus Neubewertungsreserven		217'100.00		217'100.00		217'089.35
999	Abschluss		3'700.00		209'400.00		
	Nettoertrag	3'700.00		209'400.00			
9990	Abschluss		3'700.00		209'400.00		
9001.01	Aufwandüberschuss		3'700.00		209'400.00		

Erfolgsrechnung

		Budget 2024		Budget 2023		Rechnung 2022	
		Aufwand	Ertrag	Aufwand	Ertrag	Aufwand	Ertrag
	Erfolgsrechnung	25'347'300.00	25'347'300.00	24'233'300.00	24'233'300.00	23'972'014.25	23'972'014.25
3	Aufwand	25'307'000.00		24'233'300.00		23'680'394.60	
30	Personalaufwand	4'241'500.00		4'136'000.00		3'899'510.65	
300	Behörden und Kommissionen	181'700.00		178'100.00		167'616.15	
3000	Löhne, Tag- und Sitzungsgelder an Behörden und Kommis..	181'700.00		178'100.00		167'616.15	
301	Löhne des Verwaltungs- und Betriebspersonals	3'355'700.00		3'289'600.00		3'049'942.60	
3010	Löhne des Verwaltungs- und Betriebspersonals	3'355'700.00		3'289'600.00		3'049'942.60	
302	Löhne der Lehrkräfte	6'000.00		5'000.00		3'082.25	
3020	Löhne der Lehrkräfte	6'000.00		5'000.00		3'082.25	
304	Zulagen	31'800.00		36'200.00		38'171.95	
3040	Kinder- und Ausbildungszulagen	27'800.00		32'200.00		33'551.35	
3049	Übrige Zulagen	4'000.00		4'000.00		4'620.60	
305	Arbeitgeberbeiträge	587'000.00		564'500.00		517'487.10	
3050	AG-Beitr.AHV,IV,EO,ALV,Verwaltungskosten	215'400.00		212'300.00		194'159.10	
3052	AG-Beiträge an Pensionskassen	247'900.00		234'400.00		220'440.45	
3053	AG-Beiträge an Unfallversicherungen	55'600.00		54'200.00		47'643.60	
3054	AG-Beiträge an Familienausgleichskasse	50'900.00		50'100.00		45'163.85	
3055	AG-Beiträge an Krankentaggeldvers.	17'200.00		13'500.00		10'080.10	
309	Übriger Personalaufwand	79'300.00		62'600.00		123'210.60	
3090	Aus- und Weiterbildung des Personals	56'000.00		51'000.00		51'900.60	
3099	Übriger Personalaufwand	23'300.00		11'600.00		71'310.00	
31	Sach- und übriger Betriebsaufwand	4'928'600.00		4'864'500.00		4'184'070.19	
310	Material- und Warenaufwand	636'200.00		683'700.00		560'155.16	
3100	Büromaterial	48'500.00		49'800.00		39'297.45	
3101	Betriebs-, Verbrauchsmaterial	123'700.00		118'300.00		113'221.70	
3102	Drucksachen, Publikationen	35'500.00		35'500.00		36'736.70	
3103	Fachliteratur, Zeitschriften	51'200.00		64'700.00		35'651.25	
3104	Lehrmittel	264'700.00		298'900.00		238'450.21	
3105	Lebensmittel	112'600.00		116'500.00		96'797.85	

Erfolgsrechnung

		Budget 2024		Budget 2023		Rechnung 2022	
		Aufwand	Ertrag	Aufwand	Ertrag	Aufwand	Ertrag
311	Nicht aktivierbare Anlagen	411'400.00		357'900.00		271'140.65	
3110	Büromöbel und Geräte	34'500.00		36'500.00		27'437.70	
3111	Maschinen, Geräte und Fahrzeuge	219'700.00		150'600.00		104'052.75	
3112	Kleider, Wäsche, Vorhänge	4'200.00		5'600.00		10'742.75	
3113	Hardware	84'800.00		96'200.00		68'549.25	
3118	Immateriellen Anlagen	36'000.00		26'300.00		27'576.60	
3119	Übrige nicht aktivierbare Anlagen	32'200.00		42'700.00		32'781.60	
312	Ver- und Entsorgung Liegenschaften Verwaltungsverm..	383'100.00		469'400.00		300'735.65	
3120	Ver- und Entsorgung Liegenschaften Verwaltungsvermögen	383'100.00		469'400.00		300'735.65	
313	Dienstleistungen und Honorare	1'375'500.00		1'439'700.00		1'245'325.77	
3130	Dienstleistungen Dritter	1'039'700.00		1'131'800.00		1'013'183.27	
3132	Honor.ext.Berater,Gutachter,Fachexp.etc.	165'200.00		130'600.00		80'440.75	
3133	Informatik-Nutzungsaufwand	59'800.00		53'800.00		55'671.20	
3134	Sachversicherungsprämien	78'400.00		80'500.00		69'042.35	
3136	Honorare privatärztlicher Tätigkeit	3'000.00		2'700.00		113.80	
3137	Steuern und Abgaben	11'100.00		11'000.00		10'865.90	
3138	Kurse, Prüfungen und Beratungen	18'300.00		29'300.00		16'008.50	
314	Baulicher Unterhalt imf betrieblicher Unterhalt	1'233'100.00		1'145'400.00		1'011'951.28	
3140	Unterhalt an Grundstücken	212'600.00		208'700.00		253'888.75	
3141	Unterhalt Strassen/Verkehrswege	226'000.00		197'000.00		210'285.28	
3142	Unterhalt Wasserbau	20'000.00		51'000.00		20'046.95	
3143	Unterhalt übrige Tiefbauten	338'500.00		323'500.00		155'374.20	
3144	Unterhalt Hochbauten, Gebäude	436'000.00		365'200.00		372'356.10	
315	Unterhalt Mobilien u.immater.Anlagen	432'400.00		350'600.00		334'669.15	
3150	Unterhalt Büromöbel und Geräte	7'900.00		6'500.00		18'372.90	
3151	Unterh.App.,Masch.,Geräte,Fahrz.,Werkz.	200'000.00		177'200.00		180'599.65	
3153	Informatik-Unterhalt (Hardware)	103'800.00		67'000.00		53'126.60	
3158	Unterhalt immaterielle Anlagen	115'300.00		92'500.00		79'373.80	
3159	Unterhalt übrige mobile Anlagen	5'400.00		7'400.00		3'196.20	
316	Mieten, Leasing, Pachten, Benützungsggeb.	52'600.00		53'800.00		47'758.15	
3160	Miete und Pacht Liegenschaften	6'500.00		7'000.00		6'891.80	
3161	Mieten, Benützungskosten Anlagen	46'100.00		46'800.00		40'866.35	
317	Spesenentschädigungen	247'200.00		184'800.00		208'920.44	

Erfolgsrechnung

		Budget 2024		Budget 2023		Rechnung 2022	
		Aufwand	Ertrag	Aufwand	Ertrag	Aufwand	Ertrag
3170	Reisekosten und Spesen	92'700.00		85'300.00		96'042.00	
3171	Exkursionen, Schulreisen und Lager	154'500.00		99'500.00		112'878.44	
318	Wertberichtigungen auf Forderungen	116'800.00		140'100.00		172'209.44	
3180	Wertberichtigungen auf Forderungen	5'200.00		17'600.00		56'429.00	
3181	Tatsächliche Forderungsverluste	111'600.00		122'500.00		115'780.44	
319	Verschiedener Betriebsaufwand	40'300.00		39'100.00		31'204.50	
3199	Übriger Betriebsaufwand	40'300.00		39'100.00		31'204.50	
33	Abschreibungen Verwaltungsvermögen	1'473'300.00		1'067'500.00		1'030'428.70	
330	Sachanlagen VV	1'400'100.00		1'059'600.00		1'025'403.70	
3300	Planm.Abschreibungen Sachanlagen	1'400'100.00		1'059'600.00		1'025'403.70	
332	Abschreibungen immaterielle Anlagen	73'200.00		7'900.00		5'025.00	
3320	Planm.Abschreibungen immat.Anlagen	73'200.00		7'900.00		5'025.00	
34	Finanzaufwand	703'000.00		451'200.00		400'225.30	
340	Zinsaufwand	456'700.00		150'600.00		123'334.45	
3400	Verzinsung laufende Verbindlichkeiten	200.00		2'200.00		3'919.55	
3406	Verzins.langfr.Finanzverbindlichkeiten	278'600.00		85'000.00		60'088.90	
3409	Übrige Passivzinsen	177'900.00		63'400.00		59'326.00	
342	Kapitalbeschaffungs- und Verwaltungskosten	6'500.00		6'600.00		360.55	
3420	Kapitalbeschaffung und -verwaltung	6'500.00		6'600.00		360.55	
343	Liegenschaftenaufwand Finanzvermögen	229'300.00		286'100.00		153'183.80	
3430	Baulicher Unterhalt Liegenschaften FV	163'600.00		183'700.00		99'766.35	
3431	Nicht baul.Unterhalt Liegenschaften FV	6'500.00		12'100.00		3'915.25	
3439	Übriger Liegenschaftsaufwand FV	59'200.00		90'300.00		49'502.20	
344	Wertberichtigungen Anlagen FV			100.00		117'804.00	
3440	Wertberichtigungen Finanzanlagen FV			100.00			
3441	Wertberichtigung Sachanlagen FV					117'804.00	
349	Verschiedener Finanzaufwand	10'500.00		7'800.00		5'542.50	
3499	Übriger Finanzaufwand	10'500.00		7'800.00		5'542.50	

Erfolgsrechnung

		Budget 2024		Budget 2023		Rechnung 2022	
		Aufwand	Ertrag	Aufwand	Ertrag	Aufwand	Ertrag
35	Einlagen in Fonds und Spezialfinanzierungen	1'322'800.00		1'275'400.00		1'237'774.95	
350	Einlagen in Fonds u.Spez.fin.im FK	23'000.00		22'900.00		22'800.00	
3502	Einlagen in Legate und Stiftungen	23'000.00		22'900.00		22'800.00	
351	Einlagen in Fonds u.Spez.fin.im EK	1'299'800.00		1'252'500.00		1'214'974.95	
3510	Einlagen in Spezialfinanzierungen EK	1'299'800.00		1'252'500.00		1'214'974.95	
36	Transferaufwand	11'825'300.00		11'752'800.00		11'301'243.32	
361	Entschädigungen an Gemeinwesen	6'667'600.00		6'546'400.00		6'395'637.65	
3610	Entschädigungen an Bund	18'000.00		18'000.00		766.00	
3611	Entschädigungen an Kantone u. Konkordate	6'279'900.00		6'149'400.00		6'031'332.95	
3612	Entsch.an Gde. und Gde.verbände	369'700.00		379'000.00		363'538.70	
362	Finanz- und Lastenausgleich	1'046'000.00		1'093'400.00		1'193'165.00	
3621	Finanz- und Lastenausgleich an Kanton	1'046'000.00		1'041'500.00		1'041'765.00	
3622	Finanz-u.Lastenausgl.a.Gde.u.Gde.verbände			51'900.00		151'400.00	
363	Beiträge an Gemeinwesen und Dritte	4'069'700.00		4'075'400.00		3'681'592.12	
3631	Beiträge an Kantone und Konkordate	1'901'200.00		1'962'500.00		1'874'242.00	
3632	Beiträge an Gemeinden und Gde.verbände	1'196'100.00		1'161'700.00		1'082'599.35	
3634	Beiträge an öffentliche Unternehmungen	177'900.00		166'300.00		155'784.70	
3635	Beiträge an private Unternehmungen	46'200.00		34'000.00		33'384.05	
3636	Beitr.an priv.Organisat.o.Erwerbszweck	748'300.00		750'900.00		535'582.02	
366	Abschreibungen Investitionsbeiträge	42'000.00		37'600.00		30'848.55	
3660	Planm.Abschreibungen Investitionsbeitr.	42'000.00		37'600.00		30'848.55	
38	Ausserordentlicher Aufwand	125'000.00		119'400.00		1'084'279.39	
389	Einlagen in das Eigenkapital	125'000.00		119'400.00		1'084'279.39	
3893	Einlagen in Vorfinanzierungen des EK	125'000.00		119'400.00		1'084'279.39	
39	Interne Verrechnungen	687'500.00		566'500.00		542'862.10	
391	Dienstleistungen	523'900.00		499'300.00		480'851.45	
3910	Int.Verr.von Dienstleistungen	523'900.00		499'300.00		480'851.45	
392	Pacht, Mieten, Benützungskosten	32'800.00		23'000.00		20'500.00	

Erfolgsrechnung

		Budget 2024		Budget 2023		Rechnung 2022	
		Aufwand	Ertrag	Aufwand	Ertrag	Aufwand	Ertrag
3920	Int.Verr.von Pacht,Mieten,Benützungsk.	32'800.00		23'000.00		20'500.00	
394	Kalk.Zinsen u.Finanzaufwand	119'800.00		32'900.00		30'475.50	
3940	Int.Verr.von kalk.Zinsen u.Finanzaufw.	119'800.00		32'900.00		30'475.50	
395	Planmässige u. ausserplmässige Abschreibungen	11'000.00		11'300.00		11'035.15	
3950	Int.Verr.v.planm.u.ausserpl.Abschreibungen	11'000.00		11'300.00		11'035.15	
4	Ertrag		24'984'000.00		23'770'000.00		23'963'341.78
40	Fiskalertrag		14'834'700.00		14'524'500.00		14'729'975.34
400	Direkte Steuern natürliche Personen		10'924'800.00		10'640'600.00		10'466'513.35
4000	Einkommenssteuern natürliche Personen		9'782'700.00		9'553'100.00		9'280'932.15
4001	Vermögenssteuern natürliche Personen		874'000.00		828'000.00		849'623.40
4002	Quellensteuern natürliche Personen		268'100.00		259'500.00		335'957.80
401	Direkte Steuern juristische Personen		2'277'700.00		2'311'700.00		2'572'929.20
4010	Gewinnsteuern juristische Personen		2'267'700.00		2'300'700.00		2'565'689.85
4011	Kapitalsteuern juristische Personen		10'000.00		11'000.00		7'239.35
402	Übrige direkte Steuern		1'609'800.00		1'549'600.00		1'668'008.27
4021	Grundsteuern		1'084'000.00		1'070'200.00		1'057'998.13
4022	Vermögensgewinnsteuern		482'900.00		423'200.00		549'336.70
4024	Erbschafts- und Schenkungssteuern		21'200.00		30'100.00		42'100.30
4029	Eingang abgeschriebene Steuern		21'700.00		26'100.00		18'573.14
403	Besitz- und Aufwandsteuern		22'400.00		22'600.00		22'524.52
4033	Hundesteuer		22'400.00		22'600.00		22'524.52
41	Regalien und Konzessionen		234'900.00		237'300.00		227'585.35
412	Konzessionen		234'900.00		237'300.00		227'585.35
4120	Konzessionen		234'900.00		237'300.00		227'585.35
42	Entgelte		5'414'600.00		4'789'500.00		4'994'874.17
420	Ersatzabgaben		340'000.00		358'000.00		325'609.70
4200	Ersatzabgaben		340'000.00		358'000.00		325'609.70

Erfolgsrechnung

		Budget 2024		Budget 2023		Rechnung 2022	
		Aufwand	Ertrag	Aufwand	Ertrag	Aufwand	Ertrag
421	Gebühren für Amtshandlungen		313'800.00		281'600.00		318'800.50
4210	Gebühren für Amtshandlungen		313'800.00		281'600.00		318'800.50
423	Schul- und Kursgelder		1'696'600.00		1'091'900.00		1'155'949.50
4230	Schulgelder		1'696'600.00		1'091'900.00		1'155'949.50
424	Benützungsgebühren u.Dienstleistungen		2'886'800.00		2'811'700.00		2'919'717.05
4240	Benützungsgebühren und Dienstleistungen		2'886'800.00		2'811'700.00		2'919'717.05
425	Erlös aus Verkäufen		300.00		52'900.00		58'543.35
4250	Verkäufe		300.00		52'900.00		58'543.35
426	Rückerstattungen		176'800.00		192'900.00		216'254.07
4260	Rückerstattungen und Kostenbeteiligungen Dritter		176'800.00		192'900.00		216'254.07
427	Bussen		300.00		500.00		
4270	Bussen		300.00		500.00		
43	Verschiedene Erträge		52'000.00		48'000.00		61'968.15
430	Verschiedene betriebliche Erträge		52'000.00		48'000.00		61'968.15
4309	Übriger betrieblicher Ertrag		52'000.00		48'000.00		61'968.15
44	Finanzertrag		532'700.00		450'100.00		478'887.12
440	Zinsertrag		161'800.00		91'100.00		82'976.52
4401	Zinsen Forderungen und Kontokorrente		59'100.00		52'700.00		45'758.19
4402	Zinsen kurzfristige Finanzanlagen		8'000.00		400.00		2'364.28
4409	Übrige Zinsen von Finanzvermögen		94'700.00		38'000.00		34'854.05
441	Realisierte Gewinne FV		5'400.00		5'400.00		12'709.00
4411	Gewinn aus Verkäufen von Sachanlagen FV		5'400.00		5'400.00		12'709.00
442	Beteiligungsertrag FV		3'200.00		2'600.00		2'580.00
4420	Dividenden		3'200.00		2'600.00		2'580.00
443	Liegenschaftenertrag FV		240'600.00		238'100.00		219'460.45
4430	Pacht- und Mietzinse Liegenschaften FV		240'600.00		238'100.00		219'460.45
444	Wertberichtigungen Anlagen FV		3'700.00		900.00		43'306.60

Erfolgsrechnung

		Budget 2024		Budget 2023		Rechnung 2022	
		Aufwand	Ertrag	Aufwand	Ertrag	Aufwand	Ertrag
4440	Marktwertanpassungen Wertschriften		3'700.00		900.00		5'926.60
4443	Marktwertanpassungen Liegenschaften						37'380.00
445	Finanzertrag a.Darlehen u.Beteil.VV		100.00		100.00		34.15
4450	Erträge aus Darlehen VV		100.00		100.00		34.15
447	Liegenschaftenertrag VV		117'900.00		111'900.00		117'820.40
4470	Pacht- und Mietzinse Liegenschaften VV		101'800.00		94'900.00		99'392.40
4472	Vergüt.für Benützigungen Liegenschaften VV		16'100.00		17'000.00		18'428.00
45	Entnahmen Fonds u.Spezialfinanzierungen		457'200.00		419'300.00		421'843.80
450	Entnahmen aus Fonds u.Spez.fin.FK		37'800.00		22'800.00		36'862.70
4502	Entnahmen aus Legaten und Stiftungen		37'800.00		22'800.00		36'862.70
451	Entnahmen aus Fonds u.Spez.fin.EK		419'400.00		396'500.00		384'981.10
4510	Entnahmen aus Spezialfinanzierungen d.EK		419'400.00		396'500.00		384'981.10
46	Transferertrag		2'367'800.00		2'327'800.00		2'037'041.50
460	Ertragsanteile		181'300.00		150'900.00		167'710.45
4600	Anteil an Bundeserträgen		181'300.00		150'900.00		167'710.45
461	Entschädigungen von Gemeinwesen		1'524'900.00		1'549'400.00		1'317'038.75
4610	Entschädigungen vom Bund		5'000.00		8'000.00		11'512.70
4611	Entsch. von Kantonen u. Konkordaten		698'700.00		697'500.00		401'149.65
4612	Entsch.v.Gemeinden u.Gde.verbänden		821'200.00		843'900.00		904'376.40
462	Finanz- und Lastenausgleich		131'200.00		71'100.00		69'677.00
4621	Finanz- u.Lastenausgl. v.Kantonen u.Konkordaten		70'900.00		71'100.00		69'677.00
4622	Finanz-u.Lastenausgl.v.Gde.u.Gde.verbänden		60'300.00				
463	Beiträge von Gemeinwesen und Dritten		528'100.00		554'300.00		480'154.80
4631	Beiträge von Kantonen u. Konkordaten		488'800.00		550'900.00		456'601.35
4632	Beiträge von Gemeinden u.Gde.verbänden		9'000.00		3'000.00		1'935.65
4636	Beitr.v.priv.Organisationen o.Erwerbszw.		30'300.00		400.00		21'617.80
469	Übriger Transferertrag		2'300.00		2'100.00		2'460.50
4699	Rückverteilungen		2'300.00		2'100.00		2'460.50

Erfolgsrechnung

		Budget 2024		Budget 2023		Rechnung 2022	
		Aufwand	Ertrag	Aufwand	Ertrag	Aufwand	Ertrag
48	Ausserordentlicher Ertrag		402'600.00		407'000.00		468'304.25
489	Entnahmen aus dem Eigenkapital		402'600.00		407'000.00		468'304.25
4893	Entnahmen aus Vorfinanzierungen des EK		185'500.00		189'900.00		181'634.90
4896	Entnahmen aus Neubewertungsreserven		217'100.00		217'100.00		286'669.35
49	Interne Verrechnungen		687'500.00		566'500.00		542'862.10
491	Dienstleistungen		523'900.00		499'300.00		480'851.45
4910	Int.Verr.von Dienstleistungen		523'900.00		499'300.00		480'851.45
492	Pacht, Mieten, Benützungskosten		32'800.00		23'000.00		20'500.00
4920	Int.Verr.von Pacht, Mieten,Benützungsk.		32'800.00		23'000.00		20'500.00
494	Kalk. Zinsen und Finanzaufwand		119'800.00		32'900.00		30'475.50
4940	Int. Verr. v. kalk. Zinsen und Finanzaufwand		119'800.00		32'900.00		30'475.50
495	Planmässige u. ausserplanässige Abschreibungen		11'000.00		11'300.00		11'035.15
4950	Int.Verr.v.planm.u.ausserplan.Abschreibungen		11'000.00		11'300.00		11'035.15
9	Abschlusskonten	40'300.00	363'300.00	463'300.00		291'619.65	8'672.47
90	Abschluss Erfolgsrechnung	40'300.00	363'300.00	463'300.00		291'619.65	8'672.47
900	Abschluss Erfolgsrechnung	40'300.00	363'300.00	463'300.00		291'619.65	8'672.47
9001	Aufwandüberschuss		3'700.00		209'400.00		
9010	Abschluss SF und Fonds im EK, Etragsüberschuss	40'300.00				291'619.65	
9011	Abschluss SF und Fonds im EK, Aufwandüberschuss		359'600.00		253'900.00		8'672.47

Investitionsrechnung

		Ausgaben	Budget 2024 Einnahmen	Ausgaben	Budget 2023 Einnahmen	Ausgaben	Rechnung 2022 Einnahmen
	INVESTITIONSRECHNUNG	14'472'000.00	452'000.00	7'026'000.00	169'000.00	3'991'968.35	3'991'968.35
	Nettoausgaben		14'020'000.00		6'857'000.00		
00	Allgemeine Verwaltung					49'455.70	
	Nettoausgaben						49'455.70
1	Öffentliche Ordnung und Sicherheit, Verteidigung	235'000.00					8'600.00
	Nettoausgaben		235'000.00				
	Nettoeinnahmen					8'600.00	
2	Bildung	11'850'000.00		4'512'000.00		2'073'852.75	
	Nettoausgaben		11'850'000.00		4'512'000.00		2'073'852.75
6	Verkehr und Nachrichtenübermittlung	713'000.00		264'000.00		816'951.90	
	Nettoausgaben		713'000.00		264'000.00		816'951.90
7	Umweltschutz und Raumordnung	1'674'000.00	452'000.00	2'250'000.00	169'000.00	897'468.40	145'639.60
	Nettoausgaben		1'222'000.00		2'081'000.00		751'828.80
9	Finanzen und Steuern					154'239.60	3'837'728.75
	Nettoeinnahmen					3'683'489.15	

Investitionsrechnung

		Ausgaben	Budget 2024	Ausgaben	Budget 2023 Einnahmen	Ausgaben	Rechnung 2022
0	INVESTITIONSRECHNUNG Zunahme der Nettoinvestitionen	14'472'000.00	452'000.00 14'020'000.00	7'026'000.00	169'000.00 6'857'000.00	3'991'968.35	3'991'968.35
00	Allgemeine Verwaltung Nettoaussgaben					49'455.70	49'455.70
02	Allgemeine Dienste Nettoaussgaben					49'455.70	49'455.70
029	Verwaltungsliegenschaften					49'455.70	
290 5040.01	Verwaltungsliegenschaften Neues Verwaltungsgebäude Dorfplatz 1					49'455.70 49'455.70	
1	Öffentliche Ordnung und Sicherheit, Verteidigung Nettoaussgaben Nettoeinnahmen	235'000.00	235'000.00			8'600.00	8'600.00
15	Feuerwehr Nettoaussgaben	80'000.00	80'000.00				
150	Feuerwehr	80'000.00					
1500 5060.06	Feuerwehr Ersatz Brandschutzbekleidung	80'000.00 80'000.00					
16	Verteidigung Nettoaussgaben Nettoeinnahmen	155'000.00	155'000.00			8'600.00	8'600.00
161	Militärische Verteidigung						8'600.00
1610 6460.01	Militärische Verteidigung Rückzahlung Darlehen an Verein Schiessanlage Bramberg						8'600.00 8'600.00
162	Zivile Verteidigung	155'000.00					
1620 5040.02	Zivilschutz Sanierung Küche ZACH	155'000.00 155'000.00					

Investitionsrechnung

		Budget 2024	Budget 2023	Rechnung 2022
		Ausgaben	Ausgaben Einnahmen	Ausgaben
2	Bildung	11'850'000.00	4'512'000.00	2'073'852.75
	Nettoausgaben			2'073'852.75
21	Obligatorische Schule	11'850'000.00	4'512'000.00	2'073'852.75
	Nettoausgaben			2'073'852.75
217	Schulliegenschaften	11'850'000.00	4'512'000.00	2'073'852.75
2170	Schulliegenschaften		52'000.00	71'577.20
5040.05	Anpassung Brandschutzkonzept + Beleuchtung			71'577.20
5060.02	Anschaffung Bewässerungsanlage Aussen-		52'000.00	
2171	Schulliegenschaften Thörishaus	6'850'000.00	160'000.00	
5040.03	Rückkauf altes Schulhaus Thörishaus	800'000.00		
5040.04	Erneuerung Flutlichtanlage Schulhaus Stucki		110'000.00	
5040.05	Einbau Tagesschule Schulhaus Stucki	50'000.00	50'000.00	
5040.06	Rückkauf Schulanlage Stucki Thörishaus	6'000'000.00		
2172	Schulliegenschaften Sekundarstufe I	5'000'000.00	4'300'000.00	2'002'275.55
5040.01	Sanierung Schul- + Kirchenzentrum	5'000'000.00	3'300'000.00	1'308'745.05
5040.02	Kauf Laborgebäude Wander AG			669'095.05
5040.03	Provisorien Sanierung Schul- + Kirchen-		1'000'000.00	24'435.45
6	Verkehr und Nachrichtenübermittlung	713'000.00	264'000.00	816'951.90
	Nettoausgaben			816'951.90
61	Strassenverkehr	713'000.00	264'000.00	816'951.90
	Nettoausgaben			816'951.90
615	Gemeindestrassen	588'000.00	264'000.00	816'951.90
6150	Gemeindestrassen	588'000.00	264'000.00	816'951.90
5010.09	Verlängerung Trottoir Stritenstrasse			1'033.70
5010.11	Sanierung Trottoir Gartenstrasse			610'932.10
5010.24	Leuchtmittel Kandelaber 2021			-1'184.70
5010.26	Verkehrsmassnahmen Denkmalstrasse	200'000.00	50'000.00	
5010.28	Erneuerung Deckbeläge alte Bernstr.-Abzw. Wyden			140'607.65
5010.30	Sanierung Trottoir Talstrasse		57'000.00	4'238.15
5010.31	Erneuerung Deckbelag Talstrasse		157'000.00	

Investitionsrechnung

		Budget 2024		Budget 2023		Rechnung 2022
		Ausgaben		Einnahmen	Ausgaben	
5010.32	Erneuerung Deckbelag Sürihubel-Ofenhaus	116'000.00				
5010.33	Erneuerung Deckbelag obere Stritenstrasse	42'000.00				
5060.04	Ersatz Nissan Jeep				61'325.00	
5060.05	Ersatz Kommunalfahrzeug Meili	230'000.00				
619	Strassen, übriges	125'000.00				
6191	Werkhof	125'000.00				
5040.02	Sanierung Dach Werkhof	125'000.00				
7	Umweltschutz und Raumordnung	1'674'000.00	452'000.00	2'250'000.00	169'000.00	145'639.60
	Nettoausgaben		1'222'000.00		2'081'000.00	751'828.80
71	Wasserversorgung	354'000.00	12'000.00	340'000.00	9'000.00	46'618.85
	Nettoausgaben		342'000.00		331'000.00	365'159.80
710	Wasserversorgung	354'000.00	12'000.00	340'000.00	9'000.00	46'618.85
7101	Wasserversorgung (Gemeindebetrieb)	354'000.00	12'000.00	340'000.00	9'000.00	46'618.85
5031.04	Ersatz Wasserleitungen Lindenstrasse				12'739.45	
5031.11	Erschliessung Wasserversorgung Garten-				83'355.25	
5031.18	Ersatz Wasserleitung Talstrasse			5'000.00	267'054.05	
5031.19	Ersatz Wasserleitungen Stritenstrasse (ob. Strasse)	59'000.00		235'000.00		
5031.20	Ersatz Wasserleitung Oeleweg	90'000.00		10'000.00		
5031.21	Erhöhung Kapazität Wasserleitung Stuberweg	30'000.00		30'000.00		
5031.22	Ersatz Wasserleitungen Pfrundgschick	30'000.00				
5031.23	Ersatz Wasserleitung Sensemattstr. 34-44	55'000.00				
5031.24	Erschliessung Wasserversorgung Stritenrain-	10'000.00				
5291.01	Erneuerung Schutzzone + Konzession Aumatt	80'000.00		60'000.00	48'629.90	
6130.01	Rückerstattungen					16'618.85
6310.01	Kantonsbeiträge		12'000.00		9'000.00	30'000.00
72	Abwasserentsorgung	605'000.00		1'190'000.00		307'988.25
	Nettoausgaben		605'000.00		1'190'000.00	307'988.25
720	Abwasserentsorgung	605'000.00		1'190'000.00		307'988.25
7201	Abwasserentsorgung (Gemeindebetrieb)	605'000.00		1'190'000.00		307'988.25
5032.01	Zustandsmassnahmen Mischwasser (GEP)	250'000.00		250'000.00		
5032.02	Zustandssanierung der Leitungen (GEP)	115'000.00		125'000.00		

Investitionsrechnung

		Budget 2024	Budget 2023	Rechnung 2022	
		Ausgaben	Ausgaben Einnahmen	Ausgaben	
5032.03	Erweiterung MW/RW-Kanal Lindenstrasse			11'073.65	
5032.05	Erschliessung Kanalisation Bramberg V2			8'243.45	
5032.09	Erschliessung Kanalisation Gartenstrasse			9'589.50	
5032.12	Anschluss Kanalisation Feldhubel und			-2'727.80	
5032.20	Zustandsaufnahmen Mischwasser Gebiet Neuen-			18'033.15	
5032.21	Sanierung Kanalisation Talstrasse			134'852.30	
5032.22	Sanierung Kanalisation Stritenstrasse (ob. Strasse)		150'000.00		
5032.23	Zustandsaufnahmen Mischwasser Gebiet Neuen-			16'096.65	
5032.24	Neuanschluss RW-Leitung Dorfstrasse		120'000.00		
5032.25	Sanierung Kanalisation Talstrasse 2. Etappe		180'000.00		
5032.26	Ausserbetriebnahme RW KS 346 Oelebach		120'000.00		
5032.27	Ersatz Kalkleitungen Kanalisation obere Striten-		85'000.00		
5032.29	Zustandsaufn. priv. Abwasseranl. GWS-Zone	50'000.00			
5032.30	Sanierung Kanalisation Sensemattstr. 34-44	80'000.00			
5292.02	Einmessen + Nachführen Leitungskataster		50'000.00		
5620.08	Investitionskostenbeiträge ARA Sensetal	110'000.00	110'000.00		
5620.13	Umsetzung EMV ARA Sensetal			84'880.35	
5620.16	Kanalreinigung ARA Sensetal			-13'861.10	
5620.17	Sanierung PW Oberscherli ARA Sensetal			41'808.10	
74	Verbauungen	550'000.00	440'000.00	39'580.50	99'020.75
	Nettoausgaben		110'000.00		
	Nettoeinnahmen			40'000.00	59'440.25
741	Gewässerverbauungen	550'000.00	440'000.00	39'580.50	99'020.75
7410	Gewässerverbauungen	550'000.00	440'000.00	39'580.50	99'020.75
5020.03	Hochwasserschutz am Wileringbächli	550'000.00	200'000.00	38'081.60	
5020.05	Hochwasserschutzprojekt Senseried			1'498.90	
6310.01	Kantonsbeiträge		440'000.00	160'000.00	99'020.75
77	Übriger Umweltschutz			75'000.00	
	Nettoausgaben			75'000.00	
771	Friedhof und Bestattung			75'000.00	
7710	Freidhof und Bestattung allgemein			75'000.00	
5040.01	Sanierung Gebäudehülle Friedhofgebäude			75'000.00	
79	Raumordnung	165'000.00	445'000.00	138'121.00	

Investitionsrechnung

		Budget 2024	Budget 2023	Rechnung 2022
		Ausgaben	Ausgaben Einnahmen	Ausgaben
	Nettoausgaben	165'000.00	445'000.00	138'121.00
790	Raumordnung	165'000.00	445'000.00	138'121.00
7900	Raumordnung allgemein	165'000.00	445'000.00	138'121.00
5290.06	Dorfkern Thörishaus (Arealentwicklung)	150'000.00	425'000.00	122'029.80
5290.07	Teilrevision Ortsplanung 2. Etappe (Festlegung)	15'000.00	20'000.00	14'763.75
5290.08	Mühlegässli/Sägeweg (Ausarbeitung UeO)			1'327.45
9	Finanzen und Steuern			154'239.60
	Nettoeinnahmen			3'683'489.15
99	Nicht aufgeteilte Posten			154'239.60
	Nettoeinnahmen			3'683'489.15
999	Abschluss			154'239.60
9990	Abschluss			154'239.60
5900.01	Passivierte Einnahmen			154'239.60
6900.01	Aktivierete Ausgaben			
				3'837'728.75

Investitionsrechnung

		Ausgaben	Budget 2024 Einnahmen	Ausgaben	Budget 2023 Einnahmen	Ausgaben	Rechnung 2022 Einnahmen
	Investitionsrechnung	14'472'000.00	452'000.00	7'026'000.00	169'000.00	3'991'968.35	3'991'968.35
5	Investitionsausgaben	14'472'000.00		7'026'000.00		3'991'968.35	
50	Sachanlagen	14'117'000.00		6'381'000.00		3'538'150.50	
5010	Strassen/Verkehrswege	358'000.00		264'000.00		755'626.90	
5020	Wasserbau	550'000.00		200'000.00		39'580.50	
5031	Tiefbauten Wasserversorgung	274'000.00		280'000.00		363'148.75	
5032	Tiefbauten Abwasserentsorgung	495'000.00		1'030'000.00		195'160.90	
5040	Hochbauten	12'130'000.00		4'555'000.00		2'123'308.45	
5060	Mobilien	310'000.00		52'000.00		61'325.00	
52	Immaterielle Anlagen	245'000.00		535'000.00		186'750.90	
5290	Übrige immaterielle Anlagen	165'000.00		425'000.00		138'121.00	
5291	Wasserversorgung	80'000.00		60'000.00		48'629.90	
5292	Abwasserentsorgung			50'000.00			
56	Eigene Investitionsbeiträge	110'000.00		110'000.00		112'827.35	
5620	Inv.beiträge Gemeinden u.Gde.verbänden	110'000.00		110'000.00		112'827.35	
59	Übertrag an Bilanz					154'239.60	
5900	Passivierte Einnahmen					154'239.60	
6	Investitionseinnahmen		452'000.00		169'000.00		3'991'968.35
61	Rückerstattungen						16'618.85
6130	Rückerst.Dritter für Inestitionen übriger Tiefbau						16'618.85
63	Investitionsbeiträge f.eigene Rechnung		452'000.00		169'000.00		129'020.75
6310	Investitionsbeiträge von Kantonen u.Konkordaten		452'000.00		169'000.00		129'020.75
64	Rückzahlung von Darlehen						8'600.00
6460	Rückz.v.Darlehen an priv.Org.o.Erwerbsz.						8'600.00
69	Übertrag an Bilanz						3'837'728.75
6900	Aktivierete Ausgaben						3'837'728.75
	Nettoinvestitionen					3'683'489.15	